

Kurumsal Kimlik Rehberi

III KOCAER
ÇELİK

Değerli Paydaşlarımız;

Kocaer Çelik olarak, iş dünyasında rekabet üstü başarı elde etme isteği ve uluslararası düzeyde bir marka haline gelme hedefi ile sürekli büyüme, gelişme, değişme ve değer yaratma çabaları vizyonumuzu gerçekleştirmek için önemli bir temel oluşturmaktadır. Ayrıca paydaşlarımızın bir araya gelmesi ve ortak bir amacı paylaşma isteği, şirket iç ve dış iş birliğinin ve iş sonuçlarının iyileştirilmesinde önemli bir rol oynamaktadır.

Şirketimizin dünya çapında bir marka haline gelmesi, sürekli çaba, vizyon ve stratejik yönetim gerektiren bir uzun vadeli hedeftir. Bu hedefe ulaşmak için tüm paydaşlarımızın katkısı, ekip çalışması ve sürekli gelişim büyük bir öneme sahiptir.

Kocaer Çelik Kurumsal Kimlik Rehberi'nin oluşturulması ve geliştirilmesi, kurumun vizyonunu ve değerlerini yansıtan Kocaer Çelik markasının korunarak geleceğe taşınmasını hedefleyen kullanım kurallarını içermektedir. Bu çalışmanın temel amacı, Kocaer Çelik logo ve görsel materyallerinin dengeli bir şekilde kullanılmasını sağlayarak, kurumun iletişimlerine olumlu bir katkı sunacak bir tasarım mimarisi oluşturmaktır.

Rehber, Kocaer Çelik logo ve görsel materyallerin kullanımıyla ilgili ayrıntılı yönergeleri içermekte olup, bu yönergelerin titizlikle uygulanması, logoların kullanım yerleri ve kullanım şekillerindeki bütünlüğünü sürdürmeyi amaçlamaktadır, ayrıca şirketimizin iletişimlerinde logoların uygun bir şekilde kullanmalarını teşvik etmektedir. Bu nedenle rehberimiz, genel kurumsal kimliğini güçlendirmeye ve birlikte bir marka imajı oluşturmaya rehber olabilecek nitelikte hazırlanmıştır.

Bu rehber, Kocaer Çelik'in kurumsal kimliğini koruma ve güçlendirme amacı doğrultusunda, markanın bütünlüğünü ve tutarlılığını sürdürmek için önemli bir araçtır. Gelecekteki iletişim çalışmalarının bu rehberine uygun bir şekilde hazırlanması, Kocaer Çelik'in güçlü bir marka imajını sürdürmesine katkıda bulunacaktır.

Titizlikle hazırlanan bu rehberin kalitesi kadar önemli olan bir diğer faktör, rehberin doğru bir şekilde uygulanması ve sürekli olarak başvuru niteliğinde kullanılmasıdır. Bu bağlamda, rehberimizin etkili bir biçimde kullanılmasını sağlamak amacıyla, şirketimizdeki ilgili profesyoneller ile düzenli iletişim toplantıları organize edilecektir. Bu iletişim toplantıları, rehberin sürdürülebilir bir başvuru kaynağı haline gelmesine katkıda bulunacak ve şirketimizin kurumsal kimliklerini etkili bir şekilde yönetmelerine yardımcı olacaktır.

Başarılarımız, şirket kimliğimizle tam anlamıyla bütünleşmiş durumdadır ve bu kimliği koruma konusundaki inancımız tamdır. Birlikte hareket ederek ve bu değerleri sürdürerek, gelecekte de bu güçlü duruşumuzu koruyacağımıza inancımız tamdır.

Tüm kurumsal süreçlerimizle alakalı **kurumsal.iletisim@kocaersteel.com** ve **cc@kocaersteel.com** mail adreslerinden bize ulaşabilir ve bilgi alabilirsiniz.

Sunuş

A Temel Öğeler

Logo, Amblem	05
Logo Türkçe	06
Logo İngilizce	07
Logo Sloganlı	08
Çok Renkli ve Dişi Logo Kullanımı	09
Logo, Renkli Kullanımı	10
Logo, Renkli Kullanımı	11
Logo, Görsel Üzerinde Kullanımı	12
Yanlış Uygulama Örnekleri	13
Kurumsal Yazı Karakteri	14
Kurumsal Renkler	15

B Basılı Malzemeler

Antetli Kağıt	17
Diplomat Zarf	18
Kartvizit	19
A4 Zarf	20
A3 Zarf	21
Kapaklı Dosya	22-23
Spiralli Defter	24-25
Kalem	26
Karton Çanta	27-28
Küp Blok Not	29-30
Ajanda	31

C Dijital Malzemeler

MS PowerPoint Kapak ve Sep.	33
MS PowerPoint	34-35-36
E-Posta İmzası	37
Personel Yaka Kartı	38

D Görsel Bildirişim Elemanları

Roll Up	40
Bayrak	41
Masa Bayrağı	42
Yelken Bayrak	43
Kırlangıç Bayrak	44
Kapı, İç Mekan ve Kat Tabelası	45
Cephe Tabelası	46
Birim Tabelası	47
Kapı Tabelası	48
Yönlendirme Tabelası	49
Taşıt Üzeri Logo Uy. / Otomobil	50
Taşıt Üzeri Logo Uy. / Van	51
Taşıt Üzeri Logo Uy. / Tır	52
Kurumsal Kıyafetler / T-Shirt	53
Kurumsal Kıyafetler / Pantolon	54
Baret	55


E İlan Uygulamaları

Vefat İlanı	57
Başsağlığı İlanı	58

F İK Bildirişim Elemanları

Doğum Günü Mailing	60
Terfi / Atama Mailing	61
Doğum Mailing	62
Gazete İlanı (Mavi Yaka)	63


index



Temel Öğeler



Logo, Amblem





Logo, Türkçe

Kocaer logosu kimliğin en temel ögesidir. Diğer tüm tasarım parçaları logo etrafında şekillenir.

Verilen X ve Y değerleri eşittir. X parça genişliklerini Y ise boşluk genişliklerini ifade eder.



Minimum yükseklik




A3

Logo, İngilizce

Kocaer logosu kimliğin en temel ögesidir. Diğer tüm tasarım parçaları logo etrafında şekillenir.

Verilen X ve Y değerleri eşittir. X parça genişliklerini Y ise boşluk genişliklerini ifade eder.



Minimum yükseklik





Logo, Sloganlı

Kocaer logosu kimliğin en temel ögesidir. Diğer tüm tasarım parçaları logo etrafında şekillenir.

Verilen X ve Y değerleri eşittir. X parça genişliklerini Y ise boşluk genişliklerini ifade eder.

Slogan logo ve type toplamının tam ortasına denk gelmelidir.



Minimum yükseklik



A5

Çok Renkli ve Dişi Logo Kullanımı

||| KOCAER
ÇELİK

||| KOCAER
STEEL

Çok Renkli Kullanımı

||| KOCAER
ÇELİK

||| KOCAER
STEEL

Dişi Kullanımı

A6

Logo, Renkli Kullanımı

Kocaer logosu beyaz zemin üzerinde mutlaka orijinal renklerine sadık kalarak kullanılmalıdır. Siyah ve koyu renk üzerinde kullanımlarda amblem PMS 485 rengi olarak kullanılmalıdır. PMS 485 gibi canlı renkler üzerinde ise logonun tamamen diři versiyonu kullanılmalıdır.

||| KOCAER
ÇELİK

Beyaz Zemin Üzerinde Kullanımı

||| KOCAER
STEEL

||| KOCAER
ÇELİK

Siyah Zemin Üzerinde Kullanımı

||| KOCAER
STEEL

||| KOCAER
ÇELİK

PMS 485 Üzerinde Kullanımı

||| KOCAER
STEEL



Logo, Renkli Kullanımı

Kocaer logosu beyaz zemin üzerinde mutlaka orijinal renklerine sadık kalarak kullanılmalıdır. Siyah ve koyu renk üzerinde kullanımlarda amblem PMS 485 rengi olarak kullanılmalıdır. PMS 485 gibi canlı renkler üzerinde ise logonun tamamen diři versiyonu kullanılmalıdır.



Beyaz Zemin Üzerinde Kullanımı



Siyah Zemin Üzerinde Kullanımı



PMS 485 Üzerinde Kullanımı

A8

Logo, Görsel Üzerinde Kullanımı





Yanlış Uygulama Örnekleri



A10

Kurumsal Yazı Karakteri

AaBb123

Montserrat

Montserrat Light

ABCDEFGHIJKLMNOPQRSTUVWXYZ
abcdefghijklmnopqrstuvwxyz 0123456789

Montserrat Light Italic

*ABCDEFGHIJKLMNOPQRSTUVWXYZ
abcdefghijklmnopqrstuvwxyz 0123456789*

Montserrat Regular

ABCDEFGHIJKLMNOPQRSTUVWXYZ
abcdefghijklmnopqrstuvwxyz 0123456789

Montserrat Italic

*ABCDEFGHIJKLMNOPQRSTUVWXYZ
abcdefghijklmnopqrstuvwxyz 0123456789*

Montserrat Medium

ABCDEFGHIJKLMNOPQRSTUVWXYZ
abcdefghijklmnopqrstuvwxyz 0123456789

Montserrat Medium Italic

*ABCDEFGHIJKLMNOPQRSTUVWXYZ
abcdefghijklmnopqrstuvwxyz 0123456789*

Montserrat SemiBold

ABCDEFGHIJKLMNOPQRSTUVWXYZ
abcdefghijklmnopqrstuvwxyz 0123456789

Montserrat SemiBold Italic

*ABCDEFGHIJKLMNOPQRSTUVWXYZ
abcdefghijklmnopqrstuvwxyz 0123456789*

Montserrat Bold

**ABCDEFGHIJKLMNOPQRSTUVWXYZ
abcdefghijklmnopqrstuvwxyz 0123456789**

Montserrat Bold Italic

***ABCDEFGHIJKLMNOPQRSTUVWXYZ
abcdefghijklmnopqrstuvwxyz 0123456789***

Montserrat ExtraBold

**ABCDEFGHIJKLMNOPQRSTUVWXYZ
abcdefghijklmnopqrstuvwxyz 0123456789**

Montserrat ExtraBold Italic


***ABCDEFGHIJKLMNOPQRSTUVWXYZ
abcdefghijklmnopqrstuvwxyz 0123456789***



Kurumsal Renkler

PMS 485
C: 0 M: 95 Y: 100 K: 0
R: 218 G: 41 B: 28
WEB: #DA291C
RAL 3026
ORAFOL 032

PMS BLACK
C: 0 M: 0 Y: 0 K: 100
R: 44 G: 42 B: 41
WEB: #2C2A29



Basılı Malzemeler

B1

Antetli Kağıt

Boyut:
210 mm x 297 mm

Kağıt:
1.Hamur Kağıt
110Gr

Renk:
PMS 485, PMS Black

Metin:
Helvetica 11 pt

20mm

20mm

11mm

KOCAER
ÇELİK

01.02.2023
Yiğit TUNALI
Lekeçe CD. R Plaza No: 11/26
Nilüfer / BURSA

Yazıya başlama noktası
50mm

Sayın Tunali;

Katlama noktası
97mm

Orta nokta
97mm

>Lorem ipsum dolor sit amet, consectetur adipiscing elit, sed diam nonummy nibh euismod tincidunt ut laoreet dolore magna aliquam erat volutpat. Ut wisi enim ad minim veniam, quis nostrud exerci tation ullamcorper suscipit lobortis nisl ut aliquip ex ea commodo consequat. Duis autem vel eum iriure dolor in hendrerit in vulputate velit esse molestie consequat, vel illum dolore eu feugiat nulla facilisis at vero eros et accumsan et iusto odio dignissim qui blandit praesent luptatum zzril delenit augue dui dolore te feugait nulla facilisi.

>Lorem ipsum dolor sit amet, consectetur adipiscing elit, sed diam nonummy nibh euismod tincidunt ut laoreet dolore magna aliquam erat volutpat. Ut wisi enim ad minim veniam, quis nostrud exerci tation ullamcorper suscipit lobortis nisl ut aliquip ex ea commodo consequat. Lorem ipsum dolor sit amet, consectetur adipiscing elit, sed diam nonummy nibh euismod tincidunt ut laoreet dolore magna aliquam erat volutpat. Ut wisi enim ad minim veniam, quis nostrud exerci tation ullamcorper suscipit lobortis nisl ut aliquip ex ea commodo consequat. Duis autem vel eum iriure dolor in hendrerit in vulputate velit esse molestie consequat, vel illum dolore eu feugiat nulla facilisis at vero eros et accumsan et iusto odio dignissim qui blandit praesent luptatum zzril delenit augue dui dolore te feugait nulla facilisi.

>Lorem ipsum dolor sit amet, consectetur adipiscing elit, sed diam nonummy nibh euismod tincidunt ut laoreet dolore magna aliquam erat volutpat. Ut wisi enim ad minim veniam, quis nostrud exerci tation ullamcorper suscipit lobortis nisl ut aliquip ex ea commodo consequat. Lorem ipsum dolor sit amet, consectetur adipiscing elit, sed diam nonummy nibh euismod tincidunt ut laoreet dolore magna aliquam erat volutpat. Ut wisi enim ad minim veniam, quis.

Hakan KOCAER

www.kocaersteel.com

B2


Diplomat Zarf

Boyut:
220 mm x 110 mm

Kağıt:
1. Hamur Kağıt
110Gr

Renk:
PMS 485, PMS Black

İletişim Bilgileri:
Montserrat S. Bold 10 pt,
Line Spacing 12 pt,
Montserrat Light 10 pt,
Line Spacing 12 pt,
Tracking 50, PMS Black



B3

Kartvizit

Boyut:
90 mm x 55 mm


Kağıt:
350Gr parlak kuşe

Renk:
PMS 485, PMS Black

Baskı:
Ön arka mat selefon

Ad Soyad ve Ünvan:
Montserrat S. Bold 8 pt,
Line Spacing 8 pt,
Montserrat Light 6.5 pt,
PMS Black

İletişim Bilgileri:
Montserrat S. Bold 6,5 pt,
Line Spacing 7,8 pt,
Montserrat Light 6.5 pt,
PMS Black



B4


A4 Zarf

Boyut:
229 mm x 324 mm

Kağıt:
1. Hamur Kağıt
110Gr

Renk:
PMS 485, PMS Black

İletişim Bilgileri:
Montserrat S. Bold 10 pt,
Line Spacing 12 pt,
Montserrat Light 10 pt,
Line Spacing 12 pt,
Tracking 50, PMS Black



B5


A3 Zarf

Boyut:
330 mm x 450 mm

Kağıt:
1. Hamur Kağıt
110Gr

Renk:
PMS 485, PMS Black

İletişim Bilgileri:
Montserrat S. Bold 10 pt,
Line Spacing 12 pt,
Montserrat Light 10 pt,
Line Spacing 12 pt,
Tracking 50, PMS Black



B6

Kapaklı Dosya

Boyut:
Açık 595 mm x 457 mm
Kapalı 220 mm x 307 mm

Kağıt:
350Gr parlak kuşe

Renk:
PMS 485, PMS Black

Baskı:
Mat selefon

İletişim Bilgileri:
Montserrat S. Bold 6,76 pt,
Line Spacing 8,12 pt,
Montserrat Light 6,76 pt,
Line Spacing 8,12 pt,
Tracking 50, PMS Black



B7

Kapaklı Dosya

Boyut:
Açık 595 mm x 457 mm
Kapalı 220 mm x 307 mm

Kağıt:
350Gr parlak kuşe

Renk:
PMS 485, PMS Black

Baskı:
Mat selefon

İletişim Bilgileri:
Montserrat S. Bold 6,76 pt,
Line Spacing 8,12 pt,
Montserrat Light 6,76 pt,
Line Spacing 8,12 pt,
Tracking 50, PMS Black



B8

Spiralli Defter

Boyut:
148 mm x 210 mm


Kapaklar:
Mukavva sıvama
200 gr parlak kuşe

Renk:
PMS 485, PMS Black


İç Sayfa Baskı:
90 gr 1. Hamur

Kapak Baskı:
Mat selefon


Spiral Şekli: Yandan




Ön Kapak



Ön ve Arka Kapak İçi
Arka Kapak içerisinde web sitesi adresi olmamalı.



İç Sayfalar
Çizgisiz basılacak ise sadece çizgiler kaldırılmalı,
logo ve web sitesi yeri asla değişmemeli.



Arka Kapak

B9

Spiralli Defter

Boyut:
148 mm x 210 mm


Kapaklar:
Mukavva sıvama
200 gr parlak kuşe

Renk:
PMS 485, PMS Black


İç Sayfa Baskı:
90 gr 1. Hamur

Kapak Baskı:
Mat selefon


Spiral Şekli: Yandan



Ön Kapak



Ön ve Arka Kapak İçi
Arka Kapak içerisinde web sitesi adresi olmamalı.



İç Sayfalar
Çizgisiz basılacak ise sadece çizgiler kaldırılmalı,
logo ve web sitesi yeri asla değişmemeli.



Arka Kapak

B10

Kalem



B11


Karton Çanta

Boyut:
315 mm x 415mm

Kağıt:
350Gr parlak kuşe

Renk:
PMS 485, PMS Black

Baskı:
Mat selefon



B12


Karton Çanta

Boyut:
315 mm x 415mm

Kağıt:
350Gr parlak kuşe

Renk:
PMS 485, PMS Black

Baskı:
Mat selefon



B13

Küp Blok Not

İç Kağıt :
77mm x 77mm
80 gr 1. hamur

Renk:
PMS 485, PMS Black

Dış Kutu:

Kağıt:
350Gr parlak kuşe

Renk:
PMS 485, PMS Black

Baskı:
Mat selefon



B14

Küp Blok Not

İç Kağıt :
77mm x 77mm
80 gr 1. hamur

Renk:
PMS 485, PMS Black

Dış Kutu:

Kağıt:
350Gr parlak kuşe

Renk:
PMS 485, PMS Black

Baskı:
Mat selefon



B15



Ajanda


Bitmiş Kapalı Boyut:
160 mm x 235 mm

İç Kağıt :
80 gr 1. hamur

Kapak:
Mukavva üzeri sıvama.
200 gr parlak kuşe üzeri
mat selefyon uygulaması.

Renk:
PMS 485, PMS Black





Dijital Malzemeler

C1

MS PowerPoint Kapak ve Seperatörleri

Şirket sunumlarında kurumsal font ailesi olarak belirlenen Montserrat ailesi kullanılmalıdır.

Şirket içi yapılan düzenlemelerde de ilk tercih mutlaka Montserrat ailesi olmalıdır. Fontun olmadığı durumlarda alternatif font ailesi olarak Calibri belirlenmiştir.



Kapak

Seperatörler



C2

MS PowerPoint İç Sayfaları








C3

E-posta İmzası






Personel Yaka Kartı

Personel yaka kartı, PVC plastik üzerine UV baskı olmalıdır.
Boyutları dünya standartları ile aynı olarak 5.4X8.6cm'dir





Görsel Bildirişim Elemanları

D1

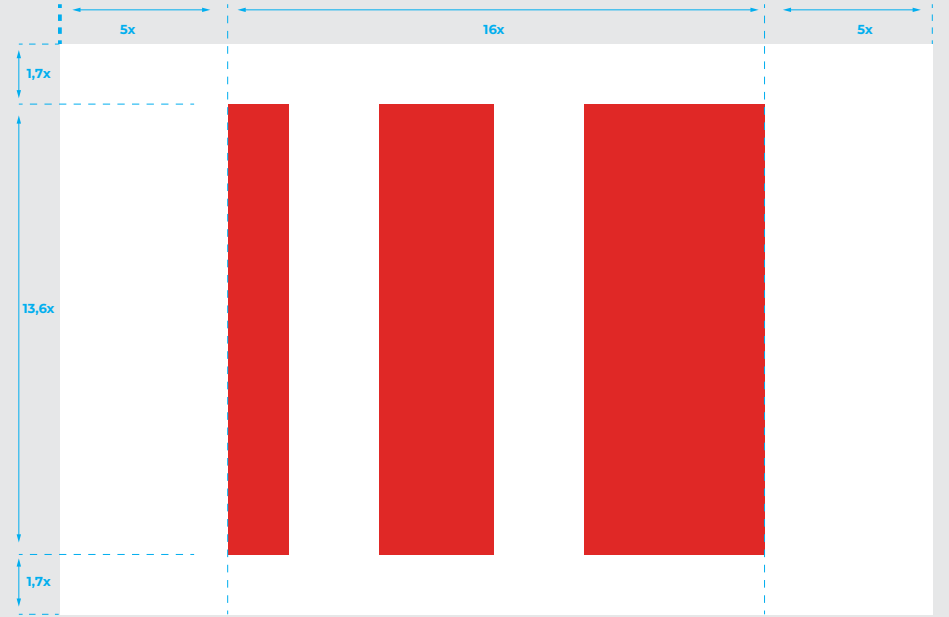
Roll Up

Etkinliklerde kullanılmak üzere, sadece tek ölçü roll up belirlenmiştir. 85x200cm roll up dışında kullanım kesinlikle uygun değildir.



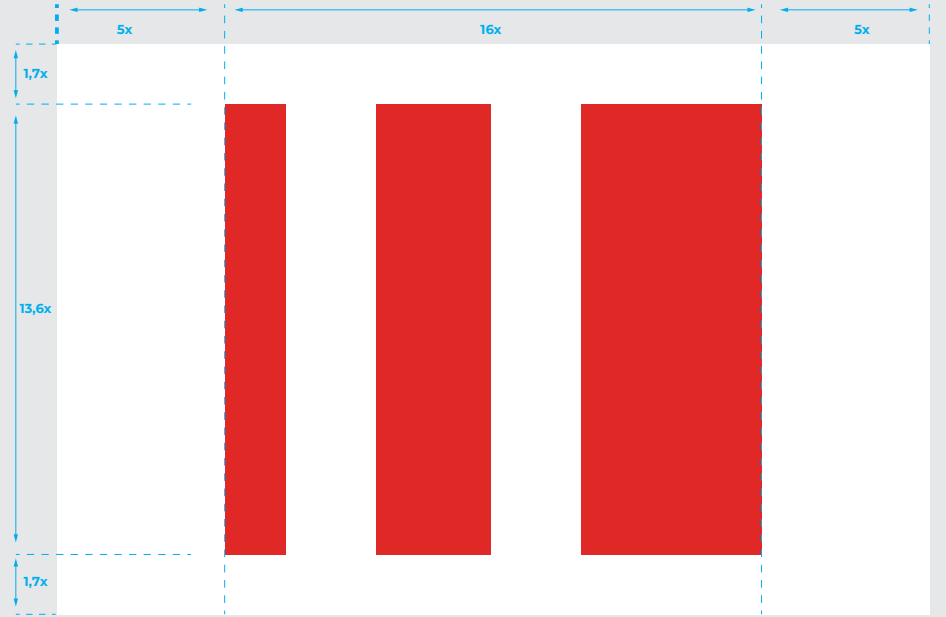
D2

Bayrak



D3


Masa Bayrağı



D4

Yelken Bayrak


Dış etkinliklerde kullanılmak üzere, sadece tek ölçü bayrak belirlenmiştir. 75x250cm bayrak dışında kullanım kesinlikle uygun değildir.



D5

Kırlangıç Bayrak

İç etkinliklerde kullanılmak üzere, sadece tek ölçü bayrak belirlenmiştir. 50x150cm bayrak dışında kullanım kesinlikle uygun değildir.



D6

Kapı, İç Mekan ve Kat Tabelası



- ! Zemin Malzeme: 10mm beyaz parlak pleksi
- o Logo Malzeme: 5mm parlak pleksi yada folyo bas kes
- o No Malzeme: Folyo bas kes

D7

Cephe Tabelası

Cephe Tabelası Kocaer Kurumsal Kimlik Rehberi'nin ekinde bulunan tabela dosyaları kullanılarak üretilecektir. Cephe tabelasında yükseklik minimum 60 cm'dir.

Özel durumlarda minimum yüksekliğin katları ölçüsünde ve etki alanı dikkate alınarak üretilir.



Zemin Malzeme: Kompozit min. 10cm
Logo Malzeme: 10mm parlak pleksi kabartma

D8

Birim Tabelası


Birim Tabelası Kocaer Kurumsal Kimlik Rehberi'nin ekinde bulunan tabela dosyaları kullanılarak üretilecektir. Birim tabelasında yükseklik minimum 300 cm'dir.

Tabelanın alt çizgisi yerden 120 cm yukarıda kalacak şekilde asılmalıdır.



D9

Kapı Tabelası



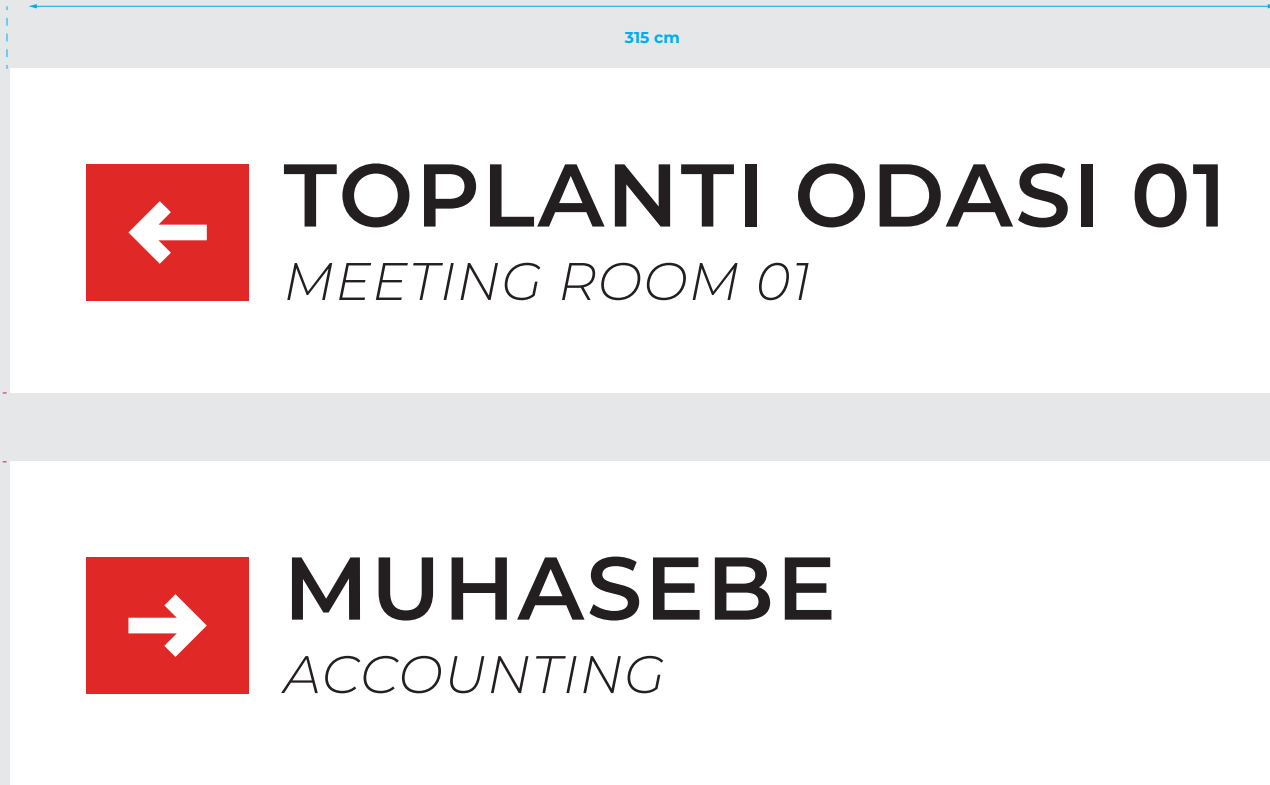
Zemin Malzeme: 10mm beyaz parlak pleksi yada foreks
Baskı: UV

D10

Yönlendirme Tabelası

Yönlendirme Tabelası Kurumsal Kimlik Rehberi'ndeki Kapı Tabelası ile birebir özelliklere sahip olup amblem yerine aynı en boy oranına sahip, içinde ok olan bir kutu gelmelidir.


Her yönlendirme tabelası birbirinden bağımsız olup, 5'er cm aralık ile yukarıdan aşağı asılmalıdır.



! Zemin Malzeme: 10mm beyaz parlak pleksi yada foreks
Baskı: UV

D11

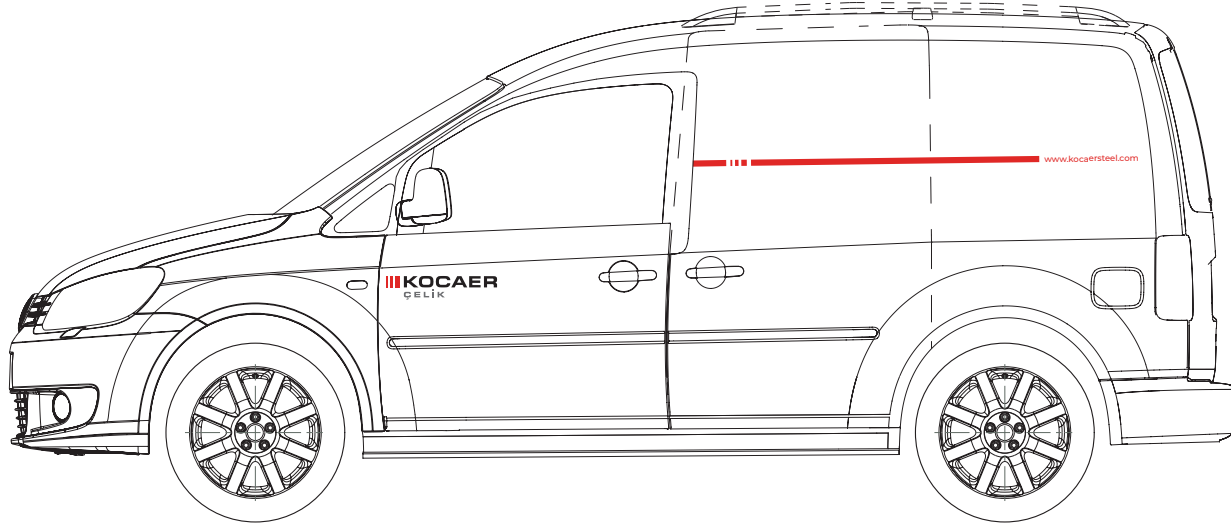
Taşıt Üzeri Logo Uygulama / Otomobil



! Logo Malzeme: Bas Kes dış mekan folyo
Bant Malzeme: Bas Kes dış mekan folyo
Logo Geniřlięi min. 30cm olmalıdır

D12


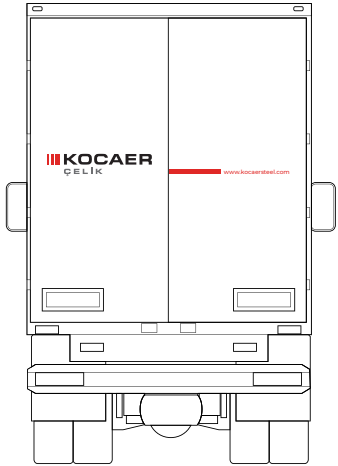
Tařıt Üzeri Logo Uygulama / Van



! Logo Malzeme: Bas Kes dış mekan folyo
Bant Malzeme: Bas Kes dış mekan folyo
Logo Geniřlięi min. 30cm olmalıdır

D13

Taşıt Üzeri Logo Uygulama / Tır




- ! Logo Malzeme: Bas Kes dış mekan folyo
- ! Bant Malzeme: Bas Kes dış mekan folyo
- ! Logo Geniřlięi min. 30cm olmalıdır

D14

Kurumsal Kıyafetler / T-Shirt

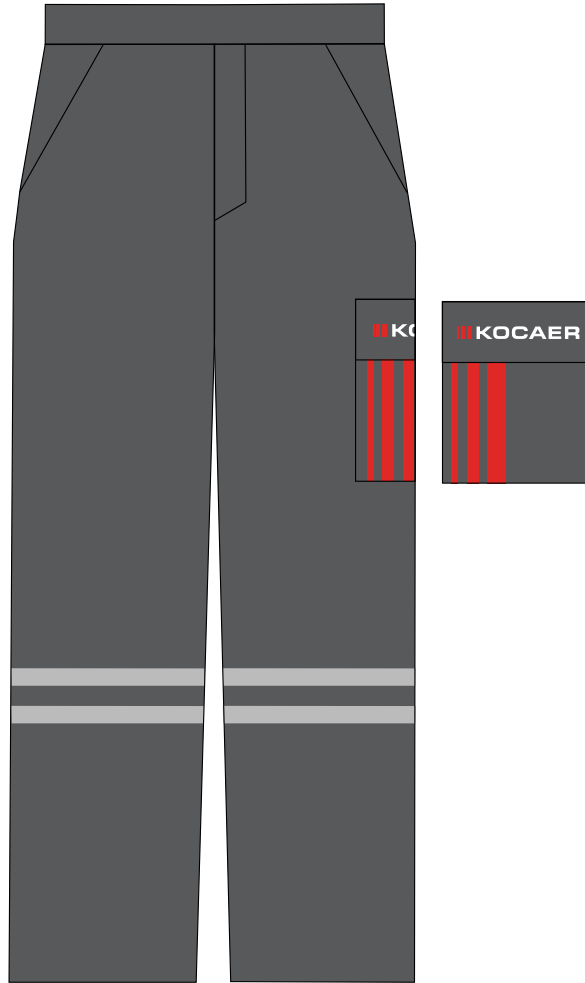
Amblem ve type kıyafetin cep kısmında nakış işleme olarak kullanılmalıdır. Kolların en ucundaki çizgili alanlar iş güvenliği gereğince reflektör olmalıdır.



D15

Kurumsal Kiyafetler / Pantolon


Amblem ve type kiyafetlerin belirtilen yerlerinde nakış işleme olarak kullanılmalıdır. Diz altına gelecek şekilde reflektör kullanılmalıdır.



D16

Kurumsal Kiyafetler / Baret





İlan Uygulamaları



Vefat İlanı

ACI KAYBIMIZ

Değerli çalışma arkadaşımız,

LOREM IPSUM'u

kaybetmiş olmanın
derin üzüntüsü içindeyiz.

Merhumeye / Merhuma Allah'tan rahmet,
kederli ailesine ve tüm yakınlarına
başsağlığı dileriz.

KOCAER
ÇELİK



Başsağlığı İlanı


BAŞSAĞLIĞI

Değerli çalışma arkadaşımız,
Dolor Sit Amet'in annesi / babası

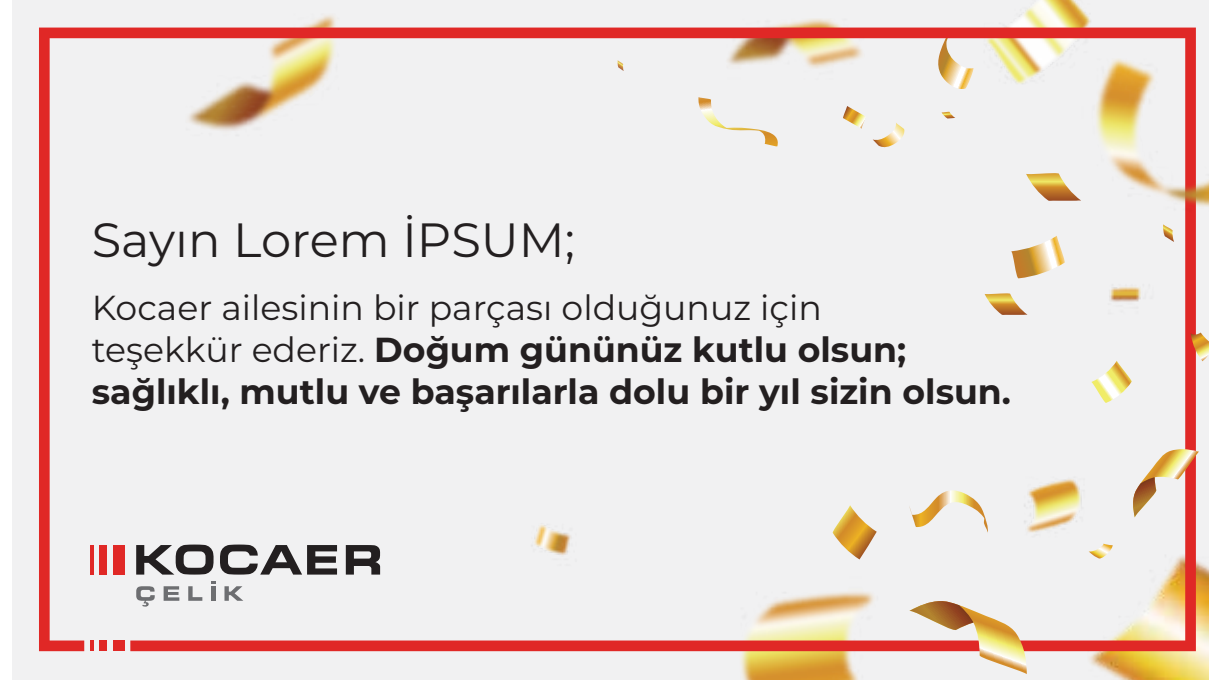

LOREM IPSUM'un
vefatını üzüntüyle öğrenmiş
bulunmaktayız.

Merhumeye / Merhuma Allah'tan rahmet,
kederli ailesine ve tüm yakınlarına
başsağlığı dileriz.

KOCAER
ÇELİK



İK Bildirişim Elemanları



Sayın Lorem İPSUM;

Kocaer ailesinin bir parçası olduğunuz için teşekkür ederiz. **Yeni görevinizin hayırlı olmasını diler, başarılar temenni ederiz.**

KOCAER
ÇELİK





Doğum Mailing

Sayın Lorem İPSUM;

Kocaer ailesinin bir parçası olduğunuz için teşekkür ederiz. **Yeni doğan çocuğuz için sizleri tebrik eder, mutlu, huzurlu ve sağlıklı bir gelecek dileriz.**

KOCAER
ÇELİK





Gazete ilanı (Mavi Yaka)

Attığı her adımda ve yaptığı her işte her zaman ülke ekonomisine ve çalışanlarına artı değer katmayı temel hedef edinen Kocaer Çelik,

Demir, çelik ve döküm sektöründe tecrübeli,

- Kaynakçı
- Dökümcü
- Forklift Sürücü

aranmaktadır.

Aktif sürücü ehliyeti olan, askerliğini tamamlamış adaylar, CV'lerini **ik@kocaersteel.com** adresine gönderebilir.

||| KOCAER
ÇELİK