


**ÇELİÇE**  
**GELECEĞİN ŞEKLİNİ**  
**VERİYORUZ!**



## İçindekiler

- 14 Sayılarla Kocaer Çelik  
15 İlkler, Enler, Başarılar  
16 Vizyonumuz, Misyonumuz ve Değerlerimiz

### Yönetimden

- 18 Yönetim Kurulu Başkanı'nın Mesajı  
20 Genel Müdür'ün Mesajı  
22 Yönetim Kurulu  
24 Üst Yönetim  
25 Organizasyon Şeması

### Bir Bakışta Kocaer Çelik

- 26 Kocaer Çelik Hakkında  
27 Ortaklık Yapısı ve İmtiyaz Bilgileri  
28 Üretim Tesisleri  
30 Ürün ve Hizmetler  
32 Kilometre Taşları  
34 Dünyada ve Türkiye'de Kocaer Çelik  
36 2022 Yılında Kocaer Çelik  
38 2022 Yılı Sektör Değerlendirmesi  
40 Başlıca Finansal ve Operasyonel Göstergeler  
42 Ödüller ve Başarılar

### 2022 Yılı Faaliyetleri

- 44 Satış-Pazarlama  
46 Yatırımlar  
48 Ar-Ge Faaliyetleri  
50 Bilgi Teknolojileri  
52 İnsan Kaynakları

### Sürdürülebilirlik

- 54 Sürdürülebilirlik Yaklaşımı  
59 Çevre  
60 İş Sağlığı ve Güvenliği  
62 Kurumsal Sosyal Sorumluluk Projeleri

### Kurumsal Yönetim

- 64 Diğer Hususlar  
64 Bağlı Ortaklıklar  
64 Yönetim Kurulu Üyeleri ve Üst Düzey Yöneticilere Sağlanan Mali Haklar  
64 İç Denetim ve İç Kontrol Faaliyetleri  
64 Dönem Sonu ile Raporun Hazırlanması Arasında Meydana Gelen Değişiklikler  
65 2022 Yılında Gerçekleşen Mevzuat Değişiklikleri  
65 Şirket'in Yatırım Danışmanlığı ve Derecelendirme Gibi Konularda Hizmet Aldığı Kurumlarla Arasında Çıkan Çıkar Çatışmaları ve Bu Çıkar Çatışmalarını Önlemek İçin Şirketçe Alınan Tedbirler  
65 Şirket'in İktisap Ettiği Kendi Paylarına İlişkin Bilgiler  
65 Şirket Aleyhine Açılan ve Şirket'in Mali Durumunu ve Faaliyetlerini Etkileyebilecek Nitelikteki Davalar ve Olası Sonuçları Hakkında Bilgiler  
65 Mevzuat Hükümlerine Aykırı Uygulamalar Nedeniyle Şirket ve Yönetim Organı Üyeleri Hakkında Uygulanan İdari veya Adli Yaptırımlara İlişkin Açıklamalar  
65 Derecelendirme Notları  
65 Ana Sözleşme'de Yapılan Değişiklikler  
66 Kurumsal Yönetim İlkelerine Uyum Bilgi Formu ve Uyum Raporu

### Mali Durum ve Risk Yönetimi

- 74 Risk Yönetimi Uygulamalarına İlişkin Bilgiler  
74 2022 Yılında Yapılan Özel Denetime ve Kamu Denetimine İlişkin Bilgiler  
74 Kâr Dağıtım Politikası  
75 Bağımsızlık Beyanları  
76 Sorumluluk Beyanı  
77 Yıllık Faaliyet Raporu Uygunluk Görüşü

### Finansal Bilgiler

- 79 31 Aralık 2022 Tarihi İtibarıyla Konsolide Finansal Tablolar ve Özel Bağımsız Denetçi Raporu

İletişim

# Bildiğimiz çelik, bilmediğimiz formlarda, hayatın daha içinde!

Genlerinde bir aile şirketi özelliği, bugününde ve geleceğinde ise sürekli gelişim hevesi olan Kocaer Çelik olarak, 60 yıllık tecrübe ile sektörümüzden ayrılan özgün bir iş modeliyle faaliyetlerimizi sürdürüyoruz.

İşimiz çelik, ancak herkesten farklı olarak biz çeliğe Ar-Ge ve Ür-Ge çalışmalarımız ve deneyimimizle farklı formlar ve farklı bir gelecek kazandırıyoruz. Mühendislik gücümüzle güneş enerjisi altyapısı, enerji nakil hattı, yapısal çelik, ulaşım, madencilik, tünel, gemi inşa, tarım, makine imalat ve savunma sanayi sektörlerine özel çelik profil üretimleri yapıyoruz.

Yaptığımız pazar analizleriyle ihtiyaca yönelik katma değerli ürünler üretiyoruz. Bu bizi rekabette öne ve sürdürülebilir geleceğe taşıyor. Şeffaf yapımız, büyük teknoloji yatırımlarımız, katma değerli ürünlerimizle başta enerji olmak üzere değer ve fark yarattığımız tüm sektörler için çeliğe geleceğin şeklini veriyoruz.

**800**  
bin ton  
Kapasite

**140**  
Ülkeye İhracat

**568**  
milyon ABD doları  
2022 Ciro





# ZORLUKLARA MEYDAN OKUYAN ÇELİK

Enerjiye olan ihtiyaçla birlikte, enerji üretiminin önemi her geçen gün daha da artıyor. Üretilen enerjinin yaşadığımız yerlere kesintisiz şekilde ulaştırılması için sağlam, güvenilir iletim hattı direklerine ihtiyaç var. Bu doğrultuda -60°C dereceye varan soğuğa, kar yüküne ve 250 km hızla esen rüzgara, çöllerde 60°C sıcaklığa dayanacak yüksek gerilim hatlarına uygun nitelikli çelik ürünleri geliştirmeyi başardık.

**12 bin +**

Ürün Çeşidi



# GÜNEŞLE DOST ÇELİK

Enerji sektöründe yenilenebilir kaynaklarla üretim artıyor. Güneş enerjisi panelleri, güneşe ve coğrafi şartlara dayanıklı çelik konstrüksiyonlara ihtiyaç duyuyor. Biz en iyi kalitedeki ürünleri, zorlu hava koşullarına dayanıklı hale getiren galvanizleme işlemiyle, projelerde kullanıma hazır nihai ürün halinde müşterilerimize sunuyoruz.

Robotik sistemlerle hatasız ve standart olarak paketlediğimiz ürünlerin tesise girişinden çıkışına ve teslimine kadar olan süreç takibini dünyanın kabul görmüş en büyük kaynak yönetim sistemi SAP ile yapıyoruz.

**100 bin  
ton/yıl**

Galvaniz Fabrikası  
Kapasitesi





# GÜVEN VEREN ÇELİK

Çelik, insanlık var olduğu sürece yerini muhafaza edebilecek kadar büyük bir öneme sahip. Çünkü hayatın birçok alanında çeliğin güvenine ve sağlığına ihtiyaç var. Kocaer Çelik olarak, modern tesislerimizde, üstün mühendislik gücümüzle çeliğin daha farklı ve kapsamlı alanlarda kullanılmasını sağlayacak katma değerli ürünler geliştiriyoruz. Örneğin çeliğin sağlığını inovatif fikirlerle birleştirdiğimizde maden sektöründe can güvenliğini destekleyen, göçüğe karşı dayanıklı yeraltı kayar tahkimat sistemleri üretiyoruz.

Sektörün

**İlk Ar-Ge**  
**Merkezi**



# BEREKETLİ ÇELİK

Çelik, gelişen dünyaya ancak katma değerli şekilde, yenilenecek ve dönüşerek girebilir. Geleceğe dönüşüm sürecimizde öncelikle farklı pazarların ve gelişen sektörlerin beklentilerini rehber aldık ve bu doğrultuda Ar-Ge ve Ür-Ge projelerini geliştirdik. Kocaer Çelik olarak, modern tesislerimizde, üstün mühendislik gücümüzle çeliğin daha farklı ve kapsamlı alanlarda kullanılmasını sağlayacak katma değerli ürünler geliştiriyoruz. Örneğin, biçerdöverlerin hasat verimini artıracak ve bakım maliyetlerini düşürecek özel ürünlerle tarım sektöründe emeğe ve berekete değer katıyoruz.

**21,6**  
**milyon**  
**ABD doları**

2022 Yılı Toplam  
Yatırım Tutarı





# SINIR TANIMAYAN ÇELİK

Katma değerli ürünlerimizin satış miktarlarını artırmak için A1 ve A2 fabrikalarımızdaki renovasyon yatırımlarımızı 2023 yılında devreye almayı planlıyoruz. Yatırımlarımıza devam ederek küresel rekabet gücümüzü ve ihracatımızı daha da artırmayı hedefliyoruz. İngiltere’de dağıtım kanalı kuran ve depo yatırımlarıyla rekabet gücünü zirveye taşıyan, farklı coğrafyalardaki 6 satış temsilciliğiyle 140 ülkeye hizmet veren bir şirket olarak 2.000’den fazla global müşterimize istedikleri anda ulaşıyoruz.

**435**  
**milyon**  
**ABD doları**

2022 İhracat Geliri



# ÖDÜLÜ BOL ÇELİK

Sektöründe bakanlık onaylı ilk Ar-Ge merkezine sahip şirket olarak, inovatif bakış açısıyla geliştirdiğimiz projelerle çelikte yeni ürün ve kendi süreç tasarımını geliştiren mühendislik yönü güçlü bir şirket haline dönüştük. Bu doğrultuda ürettiğimiz yenilikçi çözümlerimiz ulusal ve uluslararası çapta ilgi görüyor ve ödüllere layık görülüyor. Bu yıl sektörümüzün inovasyon ödülünü almanın gururunu yaşıyoruz.

**11**

Son 5 Yılda Alınan  
Ödül Sayısı



## Sayılarla Kocaeli Çelik

**800 bin ton**  
Tam kapasite

**3** Fabrika, **1** galvaniz tesisi,  
**1** servis merkezi

**15 milyon kWh/yıl**  
GES Elektrik Üretimi

**61** Türkiye'nin en büyük  
61'inci ihracatçısı

**568 milyon ABD doları**  
2022 yılı cirosu

**12.000** 60 farklı  
kalitede 12.000'in üzerinde  
farklı ürün çeşidi

**900+**  
Çalışan

**280 bin m<sup>2</sup>: 85 bin m<sup>2</sup> si**  
kapalı alan olmak üzere  
toplam üretim alanı

**96\*** Türkiye'nin en büyük  
96'ncı sanayi kuruluşu

**140** Altı kıtada  
140 ülkeye ihracat

**%77**  
İhracatın payı

**2.000** Farklı sektör ve  
coğrafi bölgelerde yer alan  
2.000'in üzerinde müşteri

\* 2021 ISO 500 verisidir.

## İlkler, Enler, Başarılar

Sektörün **ilk Ar-Ge merkezi**

Sektörün **Turquality** programına dâhil olan **ilk firması**

Ege Bölgesi **ihracat şampiyonu** (2018-2019-2020-2021-2022)

Ticaret Bakanlığı tarafından verilen dış ticaret statüsüne sahip  
**60 firmadan biri**

Tüm süreçlerde **SAP kalite yönetimi**

Avrupa'da ve Türkiye'de sektörün **ilk LEED GOLD\*** sertifikası

Fastmarkets'in her yıl düzenlediği, "**Global Çelik Mükemmellik Ödülleri**"nde ülkemizden ödül alan tek firma

\* Versiyon 4'e göre galvaniz tesisi olarak ilk



## Vizyonumuz, Misyonumuz ve Değerlerimiz

### Vizyonumuz

Üstün ürün ve hizmet kalitesi ile, sektörün yenilikçi, güçlü, güvenilir, saygın, çevreye ve insana duyarlı lider şirketi olmak.

### Misyonumuz

Toplumsal sorumluluk ve çevre bilinciyle paydaşlarımızı organizasyonumuzun bir parçası görerek; sürdürülebilir ürün ve hizmet kalitemiz ve yenilikçi yapımızla rekabet gücümüzü artırmak.

### Değerlerimiz

- Dürüst, şeffaf, etik ve adil olmak
- İnsana ve topluma değer katmak
- Çevreye duyarlı olmak
- Müşteri memnuniyeti sürekliliği sağlamak
- Katılımcı ve paylaşımcı olmak
- Sürekli öğrenme ve yenilikçi yaklaşım
- Ekip ruhu





## Yönetim Kurulu Başkanı'nın Mesajı



## Türkiye ve Avrupa'da ilk LEED Gold sertifikasına sahip Galvaniz fabrikamızı 2022 yılında tamamladık, katma değerli ürünlerimizi artırmaya yönelik yatırımlarımıza hız verdik.

**%3,2**  
2022 yılında dünya ekonomisi büyüme oranı

Değerli paydaşlarımız,

Pandemi sonrası normalleşme sürecine geçilen 2022 yılında küresel ekonomi çalkantılı bir dönem yaşamıştır. Pandeminin etkisini azaltmasıyla birlikte artışa geçen talep, tedarik zincirlerinde sıkıntılara yol açmış, bölgesel çatışmalar ve enerji krizleri, enflasyonun dünya genelinde artma eğilimine girmesine yol açmıştır.

Enflasyonla mücadele amacıyla, pandemi döneminde ekonomiyi canlandırmaya yönelik olarak uygulanan para politikalarının da sıkılaşmasıyla birlikte küresel ekonomide bir yavaşlama meydana gelmiştir.

IMF verilerine göre, 2021 yılında %6 oranında büyüyen dünya ekonomisinin hız keserek 2022 yılında %3,2 oranında büyüyeceği tahmin edilmektedir.

Bu oran, küresel finans krizi ayrı tutulduğunda, dünyada 2001 yılından bu yana gerçekleşen en zayıf büyüme olarak kayıtlara geçmiştir.

Dünya ekonomisinin yaklaşık üçte birinin art arda iki çeyrek negatif büyüme ile karşı karşıya olduğu belirtilen IMF raporunda, küresel enflasyonun ise 2021'deki %4,7 seviyesinden 2022'de %8,8'e yükseleceği kaydedilmiştir.

Türkiye ise bu dönemde büyüme ve ihracat ağırlıklı bir politikaya yönelmiştir. Bu politikalar, küresel hammadde ve enerji fiyat artışları, navlun ve TL'nin değerindeki dalgalanmalar ile birlikte, enflasyon dünya ortalamasının üzerinde bir yükseliş kaydetmiştir.

Yüksek enerji fiyatları ve küresel resesyon endişeleri, içinde bulunduğumuz çelik sektörünü de derinden etkilemiştir.

Çelik talebi 2008 krizinden bu yana en sert düşüşünü yaşamış, hurda ve cevher fiyatları gerilemiştir. Dünya çelik üretimi bir önceki yıla göre %4,3 oranında gerilemiştir.

Rusya ve Ukrayna arasında 2022 yılında çıkan savaş ve sonrasında Rusya'ya karşı alınan yaptırım kararları, her iki ülkenin uluslararası ticaretini olumsuz etkilemiş, bu ülkelerden yapılan tedarikin bir kısmının Türkiye pazarına kaymasına yol açmıştır. Bunun yanı sıra, Avrupa'da birçok çelik fabrikasının enerji krizi sebebiyle faaliyetlerini yavaşlatması da rekabet gücüne sahip Türk çelikçileri açısından fırsat yaratmaktadır. Ancak elektrik ve doğal gaz tarifelerine getirilen zamlar çelik üreticilerinin enerji maliyetlerini artırmış ve ihracat pazarlarında rekabet gücünü zorlaştırmıştır.

2022 yılının başından bu yana ham çelik üretiminde gözlenen düşüş, yılın ikinci yarısında artarak devam etmiştir. Türkiye'nin ham çelik üretimi 2022'de %12,9 düşükle 35,1 milyon ton seviyesine gerilemiştir.

Bu zorlu koşullara rağmen, Türkiye'nin en büyük 100 şirketi arasında yer alan şirketimizin ihracat gelirlerini %32 oranında artırarak 435 milyon ABD dolarına ulaştırdık ve üst üste 5. kez Ege Bölgesi demir-çelik ihracat şampiyonu unvanımızı koruduk. Kocaer Çelik 2022 yılında da yatırımlarına hız kesmeden devam etmiştir. Katma değerli ürünleri desteklemek üzere galvaniz fabrikamız ve çelik servis merkezi yatırımlarımız 2022 yılının ilk yarısında tamamlanarak devreye alınmıştır. İzmir Aliağa A1 ve A2 fabrikalarımızın renovasyon ve geliştirme yatırımları ise devam etmektedir. Ayrıca önemli bir tedarikçi konumuna geldiğimiz global solar enerji sektörüne yönelik katma değerli yeni ürünler için makine ve teçhizat alımlarımız da tamamlanmıştır.

Kocaer Çelik olarak, gelecek yıllardaki büyüme hedeflerimizi gerçekleştirmek için yatırım stratejimizi yenilenebilir enerji yatırımları ve katma değerli yeni ürün yatırımları olarak belirledik. Yenilenebilir ve temiz enerji kullanarak dünyanın korunmasına da katkıda bulunan Kocaer Çelik, 29.07.2022 tarihinde 15 milyon kWh/yıl RES kurulumu için danışmanlık sözleşmesi imzalamıştır.

Yenilenebilir enerji kaynaklarından elde edilecek toplam 45 milyon kWh/yıl elektrik ile faaliyetler için gerekli ihtiyacın tamamına yakınının karşılanmasını hedefliyoruz.

2022 yılının en heyecan verici gelişmelerinden biri yılın en büyük ikinci halka arzını gerçekleştirerek Borsa İstanbul'da işlem görmeye başlamamız olmuştur. Şirketimizin başarılarını geniş kitlelerle, yerli ve yabancı yatırımcılarla paylaşmak ve geleceğe köklü ve güçlü bir miras bırakmak amacıyla Haziran 2022'de gerçekleştirilen halka arzımız başarıyla sonuçlanmıştır. Halka arzımız talep yoğunluğuna bağlı olarak %4 ek satış ile tamamlanmış, 1 milyar 542 milyon TL büyüklüğü ile yılın en büyük ikinci arzi olarak kayda geçmiştir. Yatırımcıların duyduğu güven ve verdikleri güçlü destek Kocaer Çelik'in küresel rekabet kapasitesini artıracak, sürdürülebilir kârlı büyüme performansını daha da güçlendirecektir.

Global pazarlarda her geçen gün arttırdığımız gücümüzle gelecekteki büyüme stratejimizi, ürün çeşitliliğini genişleterek katma değeri yüksek ürünlerde satışları ve kâr marjını artırarak, yurt dışı dağıtım kanallarını genişleterek ihracat pazarlarına erişimi artırmak, çelik üretiminde kullandığımız elektrik enerjisinin tamamını kendi ürettiğimiz yenilenebilir enerji kaynaklarından karşılayarak elektrik enerjisi tedarikinde bağımsız hale gelmek ve sürdürülebilir dijital dönüşüm ile verimliliğin artırılması üzerine kurguladık.

Global arenada güçlü, itibarlı, entegre ve tercih edilen bir Türk markası olarak yaptığımız yatırımlarla sürekli büyürken, çevreye ve topluma karşı sorumluluklarımızdan da ödün vermiyoruz. Çevreye olumsuz etkilerin önlenmesi hedefiyle LEED v4 BD+C:NC kriterlerine uyumlu olarak tasarladığımız ve hayata geçirdiğimiz galvaniz fabrikamız, Amerika Yeşil Binalar Derneği (USGBC) tarafından LEED Gold ile sertifikalandırılmış, böylece LEED v4 BD+C:NC Gold sertifikaya onaylı Avrupa'nın ve Türkiye'nin ilk ve tek çelik profil sıcak daldırma galvaniz tesisi unvanını almıştır. Galvaniz fabrikamızda enerji ve su kullanımında %50'ye, karbon emisyonlarında %39'a, katı atık miktarlarında %70'e, bakım maliyetlerinde ise %13'e varan oranlarda azaltım sağlanması hedeflenmektedir.

**Yenilenebilir enerji kaynaklarından elde edilecek toplam 45 milyon kWh/yıl elektrik ile faaliyetler için gerekli ihtiyacın tamamına yakınının karşılanmasını hedefliyoruz.**

Yarattığımız istihdam, kurumsal kalite standartları, hizmet anlayışımız ve faaliyette bulunduğumuz bölgelerde yerel ekonominin gelişmesine sağladığımız katkılarla sosyal ve ekonomik kalkınmanın öncülüğünü yapan lider şirketlerden biri olmayı hedefliyoruz. Bu bağlamda kurumsal sosyal sorumluluk projelerimizde faaliyet gerçekleştirdiğimiz Aliağa bölgesine ağırlık vererek bölgedeki okul ve hastanelerle sosyal sorumluluk projelerine imza atıyoruz.

Emin adımlarla ilerlediğimiz bu yolda en büyük pay başta çalışanlarımız olmak üzere tüm paydaşlarımızdır. Bu vesileyle Türkiye ekonomisine ve halkına katkı sağlarken bir yandan da gelecek nesillere temiz bir dünya mirası bırakabilme hedefimize destek veren tüm çalışanlarımıza ve paydaşlarımıza çok teşekkür ediyorum.

Saygılarımla,

**Hakan Kocaer**  
Yönetim Kurulu Başkanı



## Genel Müdür'ün Mesajı



## Tüm yatırımlarda sürdürülebilirliği ön planda tutuyoruz.

**1,6 milyar TL**  
FAVÖK

Değerli paydaşlarımız,

2022 yılı dünya ekonomisi ve sektörümüz açısından kolay bir yıl olmamıştır. Yaşanan tedarik sıkıntılarını küresel çapta enflasyonun artmasına yol açmış, alınan önlemler, yüksek enerji maliyetleri ve bölgesel çatışmaların da etkisiyle ekonominin büyüme hızını azaltmış, resesyon endişelerini ortaya çıkarmıştır.

Bu endişeler dünya çelik üretiminin 2022 yılında %4,3<sup>1</sup> gerilemesine neden olmuştur. En büyük gerileme de enerji krizi nedeniyle faaliyetlerini yavaşlatan Avrupa ile savaş halindeki Rusya-Ukrayna bölgelerinde görülmüştür.

Bu ortam Türkiye açısında bir fırsat yaratmış, bu ülkelerden yapılan tedarikin bir kısmının ülkemize kaymasını sağlamıştır.

Bununla birlikte, artan maliyetler ve enflasyonist ortam Türkiye'deki demir-çelik üretimini de geriletmiştir. Birçok fabrika üretimlerini azaltma ya da tesislerini bakıma alma durumunda kalmıştır.

Kocaer Çelik ise yaşanan bu dalgalanmalara rağmen başarılı bir yılı geride bırakmıştır. Bu başarının ardında, Şirket'in güçlü kurumsal yapısı ve uyguladığı akıllı büyüme stratejisi yatmaktadır. Türkiye'de ve Avrupa'da, çelik profil imalatı, servis merkezi ve galvaniz kaplama işlemlerini entegre bir yapıda gerçekleştiren öncü şirketlerden biri olan Kocaer Çelik, ürettiği profil ürünlerde strateji değiştirerek, mühendislik genleri vasıtasıyla Ar-Ge ve tasarım gücünün verdiği destekle global bazda ihtiyaca yönelik çözüm sağlayıcı bir firmaya dönüşmüştür.

Daha fazla katma değerli ürünlere yönelen Şirket, büyük projelerde ihtiyaç duyulan nihai ve çetin iklim koşullarına ayak uyduran mukavemetli ürünleriyle dünyanın birçok coğrafyasında özellikle güneş enerji sistemleri ve maden ocaklarında tercih edilerek fark yaratmıştır.

Kocaer Çelik, 60 yılı aşkın tecrübesi, nitelikli iş gücü ve sürdürülebilir büyüme stratejisiyle başarılı bir yılı daha geride bırakmıştır. 2022 yılında toplam satış hacmimizi bir önceki yıla göre %7,3 oranında artırarak 533.238<sup>2</sup> tona ulaştırdık. Katma değerli ürünlerimizin toplam satış hacmindeki payı bir önceki yıla göre önemli oranda artmış ve %42 seviyelerine ulaşmıştır.

2022 yılında Şirket'in yurt içi ve yurt dışı satış gelirleri 2021'e göre sırasıyla %72 ve %146 oranında artmıştır. Toplam satış hacmindeki %7,3'lük artış ve özellikle katma değerli ürünlerin net satış gelirleri içindeki payının artması, net satış gelirlerinin bir önceki yıla göre %123 oranında artarak 9,42 milyar TL'ye ulaşmasını sağlamıştır. Brüt kârlılığa paralel olarak, Şirket'in FAVÖK tutarı ve FAVÖK marjı da önemli oranda yükselmiştir. 2022 yılında FAVÖK, önceki yıla göre %169 oranında artarak 1,58 milyar TL düzeyine yükseltmiştir. Kocaer Çelik, 2022 yılında toplam net kârını önceki yıla göre %458 oranında arttırmış ve 756 milyon TL'ye ulaştırmıştır.

2023 yılında A1 ve A2 fabrikalarında son teknolojiyi kullanarak gerçekleştirilecek yatırımlar ile katma değerli ürünlerin payının daha da artırılması hedeflenmektedir. Enerji sektöründeki konsantrasyonunu devam ettirmeyi planlayan Kocaer Çelik, fabrikalardaki renovasyon yatırımları sonrası üretilen yeni ürünler ile de global pazar payını arttırmayı hedeflemektedir.

Sadece Ege Bölgesi'nin değil, Türkiye'nin ihracat yapan en büyük 100 şirketi arasında yer alan Kocaer Çelik, ülke ekonomisine sağladığı katkıyı da her geçen gün büyütmektedir. Gerek yurt dışı dağıtım kanallarımız olan Kocaer Steel UK ve Kocaer Steel Ireland gerekse ABD, İtalya, İsrail, Peru, Kolombiya ve Fas'ta bulunan yurt dışı satış temsilciliklerimiz ile global pazarlardaki ağırlığımızı her yıl arttırmaktayız. Ülke ekonomisine sağladığımız faydayı daha da büyütme için yurt dışı dağıtım ağıımızı Kocaer Steel UK yapılanmasına benzer oluşumlarla farklı ülkelerde genişletmeyi hedefliyoruz.

<sup>2</sup> Diğer satışlar hariç tutulmuştur.

Kocaer Çelik, stratejisini sürdürülebilir dijital dönüşüm ile verimliliğin artırılması üzerine kurgulamıştır. Şirket tüm iş süreçlerinde Endüstri 4.0 yaklaşımı ile üretim hattında robotik uygulamaları, akıllı kestirimci bakım uygulamaları, robotik proses otomasyonu (RPA) gibi otomatizasyon ve dijital dönüşüm projelerini sürdürmektedir. 2017 yılında Sanayi Bakanlığı Verimlilik Proje Ödülleri'nde Türkiye'nin en büyük kuruluşları arasında birincilik ödülü kazanan Akıllı Paketleme Sistemi'nin ardından, 2020 yılında hayata geçirilen ve müşterilerin taleplerine göre paketleme şartlarını yerine getiren Robotik Paketleme Sistemi ile sektörde bir ilke daha imza atılmıştır.

2017 yılında kurumsal kaynak yönetimi yazılımı olan SAP'de gerçekleştirilen süreç inovasyonları ve uyarlamaları ile SAP Kalite Ödülleri'nde kazanılan birincilik ve sonrasında sürekli geliştirilen süreçler ile SAP S4/HANA altyapısına entegre hizmet verecek birçok uygulamanın entegrasyonu sağlanırken, 2022 yılında da Success Factors uygulamasının kavramsal tasarımları tamamlanmış ve entegrasyon çalışmalarına başlanmıştır. Beş yılı kapsayan dijitalleşme yol haritası doğrultusunda başta üretim olmak üzere tüm iş süreçlerinde verimlilik ve kârlılık artırılırken, kayıpların da azaltılmasını hedefliyoruz.

Kocaer Çelik ekonomiye, dünyaya ve topluma değer yaratma amacıyla gerçekleştirdiği tüm yatırımlarda sürdürülebilirliği ön planda tutmaktadır. Şirket, ihracatıyla ülke ekonomisine katkı sağlarken, sürdürülebilirlik çalışmalarıyla da sanayiye ve sektöre değer katmaktadır.

Ege Bölgesi'nin en büyük çatı üzeri GES'lerinden birine sahip olan Kocaer Çelik, 15 milyon kWh/yıl yenilenebilir elektrik üretim kapasitesi ile çatı üzeri Güneş Enerjisi Santrali (GES) sayesinde kullandığı elektrik enerjisinin yaklaşık %33'ünü yenilenebilir kaynaklar üzerinden karşılamaktadır.

Hizmete giren galvaniz fabrikasının çevre dostu olması yönündeki karar henüz proje aşamasında verilmiş, tasarımından işletme sürecine kadar olan tüm süreçlerde aynı hassasiyetle hareket edilmiştir. Bu yaklaşım sayesinde fabrikamız tüm dünyada kabul gören LEED v4 BD+C:NC kriterlerine göre Gold sertifika alan Avrupa'nın ve Türkiye'nin ilk ve tek çelik profil sıcak daldırma galvaniz tesisi olmuştur.

Bir işletmenin ekonomik, çevresel ve sosyal etkilerini global ölçekte raporlayan Küresel Raporlama Girişimi (GRI) Standartları tarafından onaylı "Sürdürülebilirlik Raporu" ile sürdürülebilirlik bakış açısını tüm paydaşlarına geniş perspektifte sunan Kocaer Çelik, üretimini insana ve doğaya saygı felsefesiyle gerçekleştirmektedir.

Şirket sürdürülebilir hammadde ve su yönetimiyle ayak izini her geçen gün azaltmaktadır. Kocaer Çelik, su ayak izini azaltmak için fabrikalarında 54 bin 708 metreküp yağmur suyu toplarken, biyolojik atıksu arıtma tesislerinde yıllık 37 bin 800 metreküp suyu arıtarak yeraltı sularını da korumaktadır. Şirket, 2023 yılında ISO 14064 standardı kapsamında akredite kuruluşlar ile ölçümlerini gerçekleştirerek su ayak izini %5 daha azaltmayı hedeflemektedir.

%100 geri dönüştürülebilir ham madde kullanan Kocaer Çelik, ham madde dışı ürün tedarikinde ise verimli, daha düşük atık oluşturan ya da geri dönüşebilir kaynakları tercih etmektedir. Sürdürülebilir kalkınma uygulamalarında önemli bir yere sahip olan atık yönetimi konusunda da tesislerindeki sıfır atık belgesi ile sorumluluk alan Kocaer Çelik, 2021 yılında 87 ton atığı dönüştürerek ekonomiye geri kazandırmıştır.

Bugüne kadar olduğu gibi önümüzdeki dönemde de insana ve dünyaya saygı anlayışıyla üretmeye, ülkemize sağladığımız faydayı daha da büyütme, küresel rekabet gücümüzü artırmaya devam edeceğiz. Bu yola bizimle birlikte çıkan tüm paydaşlarımıza ve başarımızda en büyük paya sahip olan nitelikli çalışanlarımıza teşekkürü borç bilirim.

Saygılarımla,

**Orhan Timurhan**  
Yönetim Kurulu Başkan Vekili ve Genel Müdür

<sup>1</sup> Worldsteel



## Yönetim Kurulu



### Hakan Kocaer

#### Yönetim Kurulu Başkanı

Kocaer Çelik Sanayi ve Ticaret A.Ş.'de Yönetim Kurulu Başkanı olan Hakan Kocaer, 1972 yılında Denizli'de doğmuştur. Çalışma hayatına 1990 yılında demir çelik sektöründe başlamış, Şirket'in tüm bölümlerinde ve süreçlerinde görev almıştır. 1996 yılından itibaren İzmir'de kurulan fabrikalarda çalışmalarını sürdürmüş, vizyonu doğrultusunda almış olduğu stratejik kararlar ile Şirket'in büyümesinde aktif rol almıştır. 2012 yılından beri Yönetim Kurulu Başkanı olarak görevine devam etmektedir.



### İbrahim Kocaer

#### Kurucu Yönetim Kurulu Üyesi

Kocaer Çelik Sanayi ve Ticaret A.Ş.'nin kurucusu olan İbrahim Kocaer 1939 yılında Denizli'de doğmuştur. 1960'lı yılların başında iş hayatına başlamış, 1984 yılına kadar demir çelik sektöründe çeşitli şirketlerde ortaklıklar yapmıştır. 1984 yılında Denizli'de Kocaer Çelik Şirketi'ni kurmuştur. 1996 yılında İzmir'de tamamlanan A1 fabrikasının yatırımında önemli rol oynayarak kurulumunu gerçekleştirmiştir.



### Orhan Timurhan

#### Yönetim Kurulu Başkan Vekili ve Genel Müdür

Orhan Timurhan, Adapazarı'nda 1970 yılında doğmuş, Orta Doğu Teknik Üniversitesi İktisadi İdari Bilimler Fakültesi Kamu Yönetimi Bölümü'nden 1992 yılında mezun olmuştur. Çalışma hayatına 1994 yılında İktisat Bankası'nda başlayan Orhan Timurhan, sırasıyla Finansbank A.Ş., Fiba Factoring A.Ş. ve Odeabank A.Ş.'de görev almıştır. Mayıs 2018'de Genel Müdür olarak başladığı Kocaer Çelik San. ve Tic. A.Ş.'de, hâlihazırda Yönetim Kurulu Başkan Vekili ve Genel Müdür olarak görevine devam etmektedir.



### Ferda Besli

#### Yönetim Kurulu Üyesi

Kurumsal Finansman, proje finansmanı, kredi ve banka ilişki yönetimi, stratejik pazarlama konularında 30 yıldan fazla deneyime sahip olan Besli, Besfin'in kurucusu ve CEO'sudur. İstanbul Üniversitesi İktisat Bölümü mezunu olan Besli, iş hayatına 1987 yılında Akbank T.A.Ş.'de başlamış, Bankacılıkta Teftiş Kurulu ve Şube Müdürü, ardından Kurumsal Bankacılıktan Sorumlu Departman Müdürü, Ticari ve KOBİ Bankacılığından Sorumlu Başkan görevlerinde bulunmuştur. Besli, 2006-2011 yılları arasında Akbank'ta Ticari Bankacılık ve KOBİ Pazarlama, Kredi Komitesi Üyeliği, Proje Finansmanı ve Nakit Yönetimi Bölümlerinden sorumlu Genel Müdür Yardımcısı olarak çalışmış ve 2011 yılında emekli olarak aynı yıl Besfin'i kurmuştur. Türkiye Sermaye Piyasaları Kurulu Sermaye Piyasası Faaliyetleri Düzey 3 Lisansı ve Kredi Derecelendirme ve Kurumsal Yönetim Derecelendirme Lisanslarına sahiptir. Türkiye'de TUSİAD (Türk Sanayicileri ve İşadamları Derneği), Amerika'da WFS (Dünya Fütüristler Derneği), İngiltere'de İngiliz düşünce kuruluşu Chatham House ve çeşitli sosyal kuruluşlarda üye olarak çalışmıştır.



### Dr. Yılmaz Argüden

#### Yönetim Kurulu Üyesi

Dr. Yılmaz Argüden, geliştirdiği yaratıcı ve yenilikçi yönetim stratejileri ve toplumsal katkılarıyla dünyada en iyi tanınan Türk yönetim danışmanlığı şirketi, ARGE Danışmanlık'ın Yönetim Kurulu Başkanlığı'nı yürütmektedir. Strateji, iş mükemmelliği, kurumsallaşma, yönetim ve sürdürülebilirlik konularında birçok Türk ve yabancı şirkete yönetim danışmanlığı hizmetleri vermektedir. Ayrıca, Dr. Argüden Rothschild & Co. Yatırım Bankası'nın Türkiye Yönetim Kurulu Başkanlığı'nın yanı sıra kariyeri boyunca çeşitli ülkelerde 70'i aşkın şirketin yönetim kurullarında görev almış, 1997-99 yılları arasında Erdemir'in Yönetim Kurulu Başkanlığı'nı üstlenmiştir. Yönetim kurulları ve yönetim konusundaki çalışmalarını dünyada tanınan, kitapları ve makaleleri birçok dilde yayınlanan Dr. Argüden, Business at OECD (BIAC) Yönetişim Komitesi Başkanlığı ve IFC Kurumsal Yönetişim Grubu Danışma Kurulu Üyeliği gibi uluslararası görevler üstlenmiştir. Argüden Yönetişim Akademisi Mütevelli Heyet Başkanı'dır. Dr. Argüden, Ulusal Ağlar Dünya Başkanı seçilerek dünyanın en yaygın sürdürülebilirlik platformu olan UN Global Compact Yönetim Kurulu'nda görev almış, KalDer Başkanlığı sırasında Ulusal Kalite Hareketini başlatmıştır. Türkiye Eğitim Gönüllüleri Vakfı, Özel Sektör Gönüllüleri Derneği, BÜMED, Tesev, Türk-Amerikan ve Türk-Kanada İş Konseyleri gibi birçok sivil toplum kuruluşunun kuruculuğunu ve/veya liderliğini üstlenmiştir.

### İbrahim Kumsal

#### Bağımsız Yönetim Kurulu Üyesi

ODTÜ İşletme Bölümü'nden Lisans, Bahçeşehir Üniversitesi ile Milano-Bicocca Üniversitesi'nden MBA derecelerini alan İbrahim Kumsal, 2001 yılında Gümrük Müsteşarlığı Risk Analizleri Müdürlüğü'nde çalışma hayatına başlamış, 2003 yılında Sermaye Piyasası Kurulu Denetleme Dairesi'nde sırasıyla denetçi yardımcısı, Denetçi, Başdenetçi, Daire Başkan Yardımcısı ve Daire Başkanı olarak görev yapmıştır. 2020 yılından bu yana Varlık Girişim Finansal Hizmetler AŞ şirketinde kurucu ortak olarak görev yapmaktadır.

Şirket'in 20.04.2022 tarihinde yapılan olağanüstü Genel Kurul toplantısı sonrasında üç kişi olan Yönetim Kurulu üye sayısı biri bağımsız olmak üzere altı üyeye yükseltilmiş ve yeni Yönetim Kurulu 20.04.2022 tarihinden itibaren üç yıllık görev süresine başlamıştır.

Yönetim Kurulu, 20.04.2022 tarihinden önce beş, sonrasında ise altı olmak üzere 2022 yılında toplam 11 toplantı yapmış, katılım oranı %88 düzeyinde gerçekleşmiştir.

Yönetim Kurulu Üyeleri	Görevi	Başlangıç ve Bitiş Tarihi
Hakan Kocaer	Yönetim Kurulu Başkanı	20.04.2022 - 20.04.2025
İbrahim Kocaer	Kurucu Yönetim Kurulu Üyesi	20.04.2022- 20.04.2025
Orhan Timurhan	Yönetim Kurulu Başkan Vekili ve Genel Müdür	20.04.2022- 20.04.2025
Ferda Besli	Yönetim Kurulu Üyesi	20.04.2022- 20.04.2025
Dr. Yılmaz Argüden	Yönetim Kurulu Üyesi	20.04.2022- 20.04.2025
İbrahim Kumsal	Bağımsız Yönetim Kurulu Üyesi	20.04.2022- 20.04.2025



## Üst Yönetim



**Hakan Kocaer**  
Yönetim Kurulu Başkanı



**Orhan Timurhan**  
Yönetim Kurulu Başkan Vekili ve  
Genel Müdür



**Zümrüt Can Ambarcı**  
Genel Müdür Yardımcısı



**Aytaç Başsüllü**  
Genel Müdür Yardımcısı



**Halil Bahadır Çağlan**  
Genel Müdür Yardımcısı

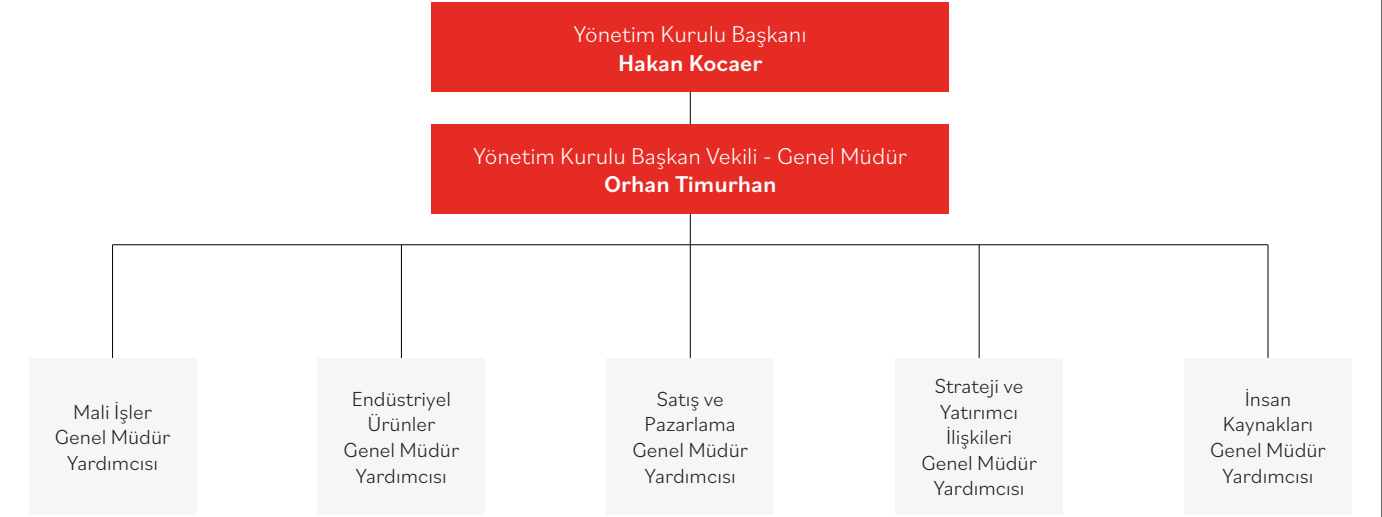


**Oğuzhan Yıldırım**  
Genel Müdür Yardımcısı



**Taylan Ay**  
Genel Müdür Yardımcısı

## Organizasyon Şeması





## Kocaer Çelik Hakkında

# Nitelikli iş gücüyle sürdürülebilir büyüme

Kocaer Çelik, 60 yılı aşkın tecrübesiyle küresel arenada başarılı bir Türk markası olarak topluma öncü ve örnek olma amacıyla hareket etmektedir.

**900+**  
Çalışan

**280 bin m<sup>2</sup>**  
Üretim Alanı

Kocaer Çelik, 1984 yılında İbrahim Kocaer tarafından Denizli'de Kocaer Haddecilik Sanayi ve Ticaret LTD unvanı ile 30 milyon lira sermaye ile kurulmuş ve aynı yıl 3.000 m<sup>2</sup> alanda kurulan ilk fabrikası ile üretime başlamıştır.

Üretimini 85.000 m<sup>2</sup> kapalı olmak üzere toplam 280.000 m<sup>2</sup> alanda gerçekleştiren Kocaer Çelik, 1.000'e yakın çalışanı, yıllık 800.000 ton toplam kapasitesi ile Türkiye'nin çelik profil segmentinin en büyük firmalarından biridir.

Şirket sahip olduğu üç çelik profil fabrikasının yanı sıra 120.000 ton/yıl kapasiteli çelik servis merkezi, çelik profil üretimine entegre tek tesis olma özelliği gösteren 100.000 ton/yıl kapasiteli galvaniz fabrikası ve tükettiği elektriğin yaklaşık %33'ünü karşılayan 15 milyon kWh elektrik üretim tesislerine (GES) sahiptir.

Portföyüne ilave ettiği 12.000'in üzerinde ve 60'a yakın farklı kalitede kimyasal kompozisyon içeren çeşitli cins, ebat ve kalınlıklarda katma değerli ürünler ile segmentinde Türkiye'nin en büyük kapasiteye sahip çelik profil üreticilerden biri konumunda olan Kocaer Çelik, enerjisi altyapısı, enerji nakil hattı, yapısal çelik, ulaşım, madencilik, tünel, gemi inşa, tarım, makine imalat ve savunma sanayi sektörlerinde faaliyet gösteren müşterilerine yüksek mukavemetli, özel kalitelere, farklı ebatlarda, özel boy ve kesitlerde çelik profillerin üretimini yapmakta ve ihracat, yurt dışı ve yurt içi dağıtım kanalları vasıtasıyla satışlarını gerçekleştirmektedir.

Kocaer Çelik, özellikle enerji sektöründe elde ettiği bilgi birikimi, tecrübe, ürün çeşitliliği ve EN 100252 (Avrupa), DIN 17100 (Almanya), ASTM (Amerika), CSA G40.20 (Kanada), JIS G3103 (Japonya), AS NZSD 3679.1 (Avustralya), IRAMIAS U 500503 (Arjantin), PHN84042 (Polonya), CSN EN 10025 + A1 (Bosna Hersek), EN 1090-1:2019+A1 gibi kalite belgeleriyle desteklenmiş ve standardize edilmiş süreçler ile ürünler üretmektedir.

6 kıtada 140 ülkeye ihracat yapan Kocaer Çelik, farklı sektör ve coğrafi bölgelerde yer alan 2.000'den fazla müşteri portföyüne sahiptir. Satışlarını yurt içi, yurt dışı ve iştirakleri Kocaer Steel UK ve Kocaer Steel Ireland'ın dağıtım kanalları ile yapmakta olan Şirket'in ABD, İtalya, İsrail, Peru, Kolombiya ve Fas'ta yurt dışı satış temsilcilikleri bulunmaktadır. Şirket'in yabancı para cinsinden satışlarının (yurt içi, yurt dışı, ihracat satışları) toplam satışlar içindeki payı %85-95 aralığındadır.

2022 yılında 568 milyon ABD doları satış hasılatı, 434,6 milyon ABD doları ihracatı gerçekleştiren Şirket, Ege Bölgesi'nde 2018, 2019, 2020, 2021, 2022 yılları demir çelik sektörü ihracat şampiyonudur. Şirket 2021 yılında İstanbul Sanayi Odası'nın belirlediği "Türkiye'nin 500 Büyük Sanayi Kuruluşu" özel sektör sıralamasında 96'ncı, 2022 yılında ihracatta 61'inci sırada yer almıştır.

Kocaer Çelik, 1.000'e yakın çalışanı, yıllık 800.000 ton toplam kapasitesi ile Türkiye'nin çelik profil segmentinin en büyük firmalarından biridir.



## Ortaklık Yapısı ve İmtiyaz Bilgileri

Şirketin sermaye ve ortaklık yapısı rapor dönemi itibarıyla aşağıdaki gibidir:

Ortaklar	Pay Grubu	Pay Tutarı (TL)	Pay Yüzdeleri
Hakan Kocaer	A-B-C	520.084.989	%79,09
Halka Açık Kısım	C	137.485.011	%20,91
		<b>657.570.000</b>	<b>%100,00</b>

657.570.000 TL sermayenin 21.500.000 TL'si sermaye artışı ile şirket paylarından, 34.600.000 TL'si ortak satışından olmak üzere 56.100.000 TL'lik pay 16.06.2022 tarihinde onaylanan izahname ve Sermaye Piyasası Kurulu'nun 2022/30 sayılı bülteni ile onaylanarak halka arz işlemi gerçekleştirilmiştir. Halka arz sonrası ortaya çıkan ve özkaynaklarda muhasebeleştirilen emisyon priminden 424.070.000 TL'lik sermaye artışı gerçekleştirilmiş olup arttırılan sermaye 30.11.2022 tarih 10715 sayılı Türkiye Ticaret Sicil Gazetesi'nde tescil ve ilan edilmiştir.

Şirket esas sözleşmesi uyarınca şirket payları gruplara ayrılmış olup toplam 657.570.000 adet payın 119.404.573 adedi nama yazılı A Grubu, 119.404.573 adedi nama yazılı B Grubu ve 418.760.854 adedi hamiline yazılı C Grubudur. A grubu nama yazılı payların yönetim kuruluna aday gösterme ve genel kurulda oy imtiyazı ve B grubu nama yazılı payların genel kurulda oy imtiyazı bulunmaktadır. C grubu payların hiçbir imtiyazı yoktur.

### Kocaer Çelik'in güçlü yanları

- 60 yıllık tecrübeyle sektörden ayrılan özgün iş modeli
- Geniş yurt dışı dağıtım ağı ve 30 yılı aşan ihracat pazar tecrübesi
- Esnek üretim kabiliyeti, ürün çeşitliliği ve yüksek hizmet kalitesiyle rekabet avantajı
- Ar-Ge/İnovasyon ve dijital dönüşümde sektöründe öncü konum
- Yeşil ve yalın üretime verilen önem
- Tecrübeli yönetim ve ekibi yetkin insan kaynağı
- Güçlü mali yapı
- Fabrikaların lojistik konum avantajı
- Operasyonel verimlilik ve etkin maliyet yönetimi

### Kocaer Çelik'in stratejisi

- Ürün çeşitliliğini genişleterek katma değeri yüksek ürünlerde satışlarını ve kâr marjını artırmak
- Yurt dışı dağıtım kanallarını genişletmek ve ihracat pazarlarına erişimi artırmak
- Fabrikalarında tükettiği elektrik enerjisinin tamamını kendi ürettiği yenilenebilir enerji kaynaklarından karşılamak, elektrik enerjisi tedarikinde bağımsız hale gelmek ve karbon ayak izini azaltmak
- Sürdürülebilir dijital dönüşüm ile verimliliği artırmak



# 280 bin metrekare alanda yüksek kalitede üretim

Kocaer Çelik, çelik profil üretiminin yanı sıra çelik profillerin üzerinde boy kesme, delme, kaynaklama, soğuk şekillendirme ve galvaniz fabrikasında çinko ile kaplama hizmetleri vermektedir.

## Üretim Tesisleri

Kocaer Çelik, 3 fabrikası, Galvaniz Fabrikası ve Servis Merkezi ile hafif kesit, orta kesit ve ağır kesit çelik profil üretmektedir. Çelik profil üretiminde sıcak haddeleme yöntemini kullanan Şirket, 12.000'in üzerinde ürün çeşidi ve 60'a yakın farklı kalitede kimyasal kompozisyon içeren çelik profiller ile çelik profillerin üzerinde boy kesme, delme, kaynaklama, soğuk şekillendirme ve galvaniz fabrikasında çinko ile kaplama hizmetleri vermektedir.

Şirket izlenebilirlik ve üretimin her aşamasında kontrolü sağlamak amacı ile hammadde girişinden ürün sevkine kadar tüm süreçleri SAP/ERP (Kurumsal Kaynak Yönetimi) altyapısı ve MES (SAP/ MII) (Üretim Yürütme Sistemi) sistemleri ile canlı olarak izlemekte ve kayıt altına almaktadır.

*\* Servis merkezi ve galvaniz fabrikası kapasiteleri içerisinde görülen ürünler öncelikle A1 fabrikası, A2 fabrikası ve A3 fabrikasında üretilmekte ve daha sonra servis merkezi ve galvaniz fabrikasında işlem görmektedir. Dolayısı ile konsolide kapasite 800.000 ton/yıldır.*

### Aliağa-1 (A1 fabrikası)



• **1996**  
Faaliyete Başlama Yılı

• **300.000**  
Kapasite\* (ton/yıl)

• **32.500**  
Toplam Alan (m<sup>2</sup>)

• **21.000**  
Kapalı Alan (m<sup>2</sup>)

• Üretim Teknolojisi  
**Sıcak Haddeleme**

### Aliağa-2 (A2 fabrikası)



• **2008**  
Faaliyete Başlama Yılı

• **300.000**  
Kapasite\* (ton/yıl)

• **186.000**  
Toplam Alan (m<sup>2</sup>)

• **34.000**  
Kapalı Alan (m<sup>2</sup>)

• Üretim Teknolojisi  
**Sıcak Haddeleme**

### Aliağa-3 (A3 fabrikası)



• **2017**  
Faaliyete Başlama Yılı

• **200.000**  
Kapasite\* (ton/yıl)

• **41.000**  
Toplam Alan (m<sup>2</sup>)

• **18.000**  
Kapalı Alan (m<sup>2</sup>)

• Üretim Teknolojisi  
**Sıcak Haddeleme**

### Galvaniz fabrikası



• **2022**  
Faaliyete Başlama Yılı

• **100.000**  
Kapasite\* (ton/yıl)

• **A2 fabrikası sahası içerisinde.**

• **7.000**  
Kapalı Alan (m<sup>2</sup>)

• Üretim Teknolojisi  
**Sıcak Daldırma Galvaniz**

### Servis merkezi



• **2015**  
Faaliyete Başlama Yılı

• **120.000**  
Kapasite\* (ton/yıl)

• **A2 fabrikası sahası içerisinde.**

• **4.000**  
Kapalı Alan (m<sup>2</sup>)

• Üretim Teknolojisi  
**Talaşlı ve Kaynaklı İmalat, Soğuk Şekillendirme**



# Yüksek kalitede katma değerli ürünler

Kocaer Çelik, 60'a yakın farklı kimyasal kompozisyon içeren kalitede ve 12 binin üzerinde çeşitli cins, ebat ve kalınlıklarda katma değerli ürüne sahiptir.

## Ürün ve Hizmetler

Kocaer Çelik nihai kullanıcı ve projeye özgü butik üretimler gerçekleştirebilmekte, bu tür üretimler için yatırımlarına da devam etmektedir.

Kocaer Çelik 2022 yılı başında devreye aldığı galvaniz tesisi, kapasite artırımı yatırımını tamamladığı servis merkezi ve çelik profil üretimi gerçekleştirdiği üç fabrikasında Ar-Ge çalışmaları sonucu prototip üretimlerini başarı ile tamamlayarak ticarileşen yeni katma değerli ürünleri ile birlikte nihai kullanıcıya sunulan katma değerli ürün portföyünü artırmıştır.

60'a yakın farklı kimyasal kompozisyon içeren kalitede ve 12 binin üzerinde çeşitli cins, ebat ve kalınlıklarda katma değerli

ürüne sahip olan Kocaer Çelik, sadece çelik üretimi değil, aynı zamanda nihai kullanıcı ve projeye özgü butik üretimler gerçekleştirebilmekte, bu tür üretimler için yatırımlarına da devam etmektedir. Böylelikle çelik profil ürünler ile birlikte bu profiller üzerine gerçekleştirilecek boy kesim, kaynaklı ve talaşlı imalat, soğuk şekillendirme, kumlama, boyama ve sıcak daldırma galvaniz kaplama hizmetlerini de gerçekleştirerek müşteriye ihtiyacı olan tüm çözümleri sunmakta ve nihai ürün teslimi yapmaktadır.

## Ürünler

### Yapısal Çelik Profiller



### I ve H Şekilli Profiller



### U ve C Şekilli Profiller



### Katma Değerli Profiller



## Hizmetler



Kaynaklı İmalat



Kumlama & Boyama



Galvanizleme



Talaşlı İmalat



Soğuk Şekillendirme



Isıl İşlem



Boy Kesim

Galvaniz ve Çelik Servis Merkezi ile Türkiye'nin ilk ve tek entegre tesisimiz.

Kocaer Çelik, müşteriye ihtiyacı olan tüm çözümleri sunmakta ve nihai ürün teslimi yapmaktadır.



## Kocaeli Çelik Hakkında

### Kilometre Taşları



#### 1984

- Şirket "Kocaeli Haddencilik Sanayi ve Ticaret LTD. ŞTİ." unvanı ile 30.000.000 TL sermaye ile Denizli'de kurulmuştur.
- Denizli'de 3.000 m<sup>2</sup>'lik alanda kurulan ilk fabrikası ile üretime başlamıştır.

#### 1996

- Üretimini büyük çoğunluğunu yurt içine satan Şirket, ihracat potansiyelini artırmak ve hammadde tedarikine yakın olmak amacı ile İzmir, Aliağa'da 21.000 m<sup>2</sup>'si kapalı olmak üzere toplam 32.500 m<sup>2</sup> alan içinde Aliağa 1 (A1 fabrikası) fabrikasını kurmuştur. 300.000 ton/yıl kapasiteye erişen fabrikada ağır ve orta kesit çelik profil üretimi yapılmaktadır.

#### 2006

- Şirket TS 910 - Ürün Uygunluk Sertifikası (I Şekilli Çelik Profiller) almıştır.
- Şirket TS 912 - Ürün Uygunluk Sertifikası (U Şekilli Çelik Profiller) almıştır.
- Şirket TS EN 10056 - Ürün Uygunluk Sertifikası (Köşebentler) almıştır.

#### 2007

- Şirket ISO 9001 Yönetim Sistemleri Sertifikası almıştır.

#### 2008

- Şirket A1 fabrikasının karşısında yine İzmir, Aliağa konumunda 34.000 m<sup>2</sup> kapalı alanı olmak üzere 186.000 m<sup>2</sup> toplam alan içerisinde, 300.000 ton/yıl kapasiteli orta ve hafif kesit çelik profil üretim fabrikası Aliağa-2 (A2 fabrikası) fabrikasını kurarak üretime başlamıştır.
- 09.01.2008 tarihli ve 6973 sayılı Türkiye Ticaret Sicil Gazetesi'nde yayınlanan Esas Sözleşme değişikliği ile Şirket "Kocaeli Haddencilik Sanayi ve Ticaret A.Ş." unvanlı anonim şirket haline gelmiştir.

#### 2014

- Şirket TS EN 10058 - Ürün Uygunluk Sertifikası (Yassı Çelik Profiller) almıştır.
- Şirket TS EN 10025 - Ürün Uygunluk Sertifikası (Sıcak Haddelenmiş Uzun Çelik Profiller) almıştır.

#### 2015

- Şirket, Birleşik Krallık'ta bulunan depoları ile demir-çelik ürünlerinin dağıtımını yapan MyMetal LTD şirketini kurmuştur.
- Şirket, Sanayi ve Teknoloji Bakanlığı onayı ile Türkiye'nin 180'inci Ar-Ge merkezini kurmuştur Bu Ar-Ge merkezi sektöründe öncüler arasındadır.
- Şirket DIN 21530 - 1/2/3/4/5 Ürün Uygunluk Sertifikası (Maden ve Tünel Çelik Profiller) almıştır.
- Maden ve tünel yapımı sektörlerine "tahkimat çelik profili" imalatına başlayarak ürün portföyüne bir yenisini daha ekleyen Şirket, stratejik bulunduğu bir sektöre giriş yapmıştır. Bunun yanı sıra, servis merkezini de kurarak, maden ve tünellerin projelerine göre, proje bazlı ve yüksek mühendislik tekniği ile üretim yapmaya başlamıştır.
- Şirket ISO 14001:2004 Çevre Yönetim Sistemi sertifikası almıştır.
- Şirket ISO 50001:2011 Enerji Yönetim Sistemi sertifikası almıştır.
- Şirket OHSAS 18001:2007 İş Sağlığı ve Güvenliği Yönetim Sistemi sertifikası almıştır.
- Şirket, S-MARK Pazar Uygunluk Belgesi almıştır.



#### 2016

- Önde gelen global kurumsal yazılım firması olan SAP'nin büyük işletmeler için kaynak planlama yönetim çözümü S/4 HANA ERP (Kurumsal Kaynak Planlama) sistemi Şirket bünyesinde kullanıma alınmıştır.
- Şirket, T.C. Ticaret Bakanlığı tarafından dünyanın devlet destekli ilk ve tek markalaşma programı olan Turquality'e giren sektöründe öncü firmalardan biri olmuştur.

#### 2017

- Sanayi ve Teknoloji Bakanlığı Büyük Ölçekli İşletmeler AR-GE Birincisi

#### 2018

- Şirket, Ege İhracatçılar Birliği, İhracatın Parlayan Yıldızları Ödülleri'nde sektöründe "Ege'nin En Büyük İhracatçısı" ödülünü almıştır.
- Şirket, İzmir Teknoloji ve İnovasyon Platformu (İZTEK) Ar-Ge ve Teknoloji Ödülleri'nde Jüri Özel Ödülü" sahibi olmuştur.
- Şirket, ISO/IEC 27001 Bilgi Güvenliği Yönetim Sistemi sertifikası almıştır.
- Şirket, ISO 450001 İş Sağlığı ve Güvenliği Yönetim Sistemi sertifikası almıştır.

#### 2019

- Şirket, Ege İhracatçılar Birliği, İhracatın Parlayan Yıldızları Ödülleri'nde sektöründe "Ege'nin En Büyük İhracatçısı" ödülünü almıştır.
- Şirket Sanayi ve Teknoloji Bakanlığı'nın Ar-Ge Merkezleri Zirvesi'nde iki kategoride birden ödül sahibi olmuştur: "Proje Kapasitesi" kategorisinde Türkiye ikinciliği, "A sınıfı Ar-Ge Merkezleri" kategorisinde Türkiye üçüncülüğü ödülleri almıştır.
- Şirket, SIRIM PC004401 ve PC004402 Pazar Uygunluk Belgesi almıştır.




- Şirket, SASO-MAK-01-01/02 Pazar Uygunluk Belgesi almıştır.
- Şirket Gümrük Kanunu'na bağlı Gümrük İşlemlerinin Kolaylaştırılması Yönetmeliği'nde belirtilen usul ve esaslara göre gümrük yükümlülüklerinin yerine getirilmesi, kayıt sisteminin düzenli ve izlenebilir olması, mali yeterlilik standartlarına sahip olunması, emniyet ve güvenlik standartlarına sahip olunması, oto kontrol sisteminin kurulmuş olması şartlarını karşılayarak 03.09.2019 tarihinde TR/AEOF/19350009 numarası ile YYS (Yetkilendirilmiş Yükümlü Sertifikası) sahibi olmuştur. Şirket, YYS (Yetkilendirilmiş Yükümlü Sertifikası) ile gümrükleme işlemlerini kendisi gerçekleştirmektedir. Bu sayede, Ulaştırma, Denizcilik ve Haberleşme Bakanlığı Tehlikeli Mal ve Kombine Taşımacılık Düzenleme Genel Müdürlüğü tarafından verilen yetki belgeleri ile kendi kantarını kullanabilmesi, işlem güvenliği ve çabukluğu sağlamaktadır.
- Şirket, mevzuat koşullarına ve uygulamadaki sektör gerekliliklerine karşı hassasiyeti ile israfın önlenmesini, kaynakların daha verimli kullanılmasını, atık oluşum sebeplerinin gözden geçirilerek atık oluşumunun engellenmesi veya minimize edilmesi, atığın oluşması durumunda ise kaynağında ayrı toplanması ve geri kazanımının sağlanmasını kapsayan 12.07.2019 tarihli ve 30829 sayılı Resmi Gazete'de yayımlanarak yürürlüğe giren Sıfır Atık Yönetmeliği'nce Sıfır Atık Yönetim Sistemi'ni kurarak TS/35/B2/15/18 Sıfır Atık Yönetim Sistemi Belgesi'ni almaya hak kazanmıştır.

#### 2020

- Şirket, güneş enerjisi sistemleri konstrüksiyon çelik profili üretmeye, nihai kullanıcı olan müşterilerine işlenmiş ve galvanizlenmiş olarak satmaya başlamıştır.
- Şirket, Ege İhracatçılar Birliği, İhracatın Parlayan Yıldızları Ödülleri'nde sektöründe "Ege'nin En Büyük İhracatçısı" ödülünü almıştır.
- Şirket, global ölçekte saygın kuruluşlarından biri olan Fastmarkets'in her yıl düzenlediği, dünya çapındaki katılımcıların rekabet ettiği "Global Çelik Mükemmellik Ödülleri" kapsamında 2020 yılında "En İyi Operasyonel İyileştirmeler" kategorisinde dünya üçüncülük ödülü olarak, bu yarışmada ülkemizden ödül alan tek firma olmuştur.

#### 2021

- Kredi derecelendirme kuruluşu JCR (Japan Credit Rating), Şirket'in 2021 yıl sonu mali verileri ile yaptığı değerlendirme sonucu kredi rating notunu A olarak belirlemiştir.
- Şirket, 100.000 ton/yıl kapasiteli sıcak daldırma galvaniz fabrikası yatırımına Aliağa-2 (A2 fabrikası) fabrika alanı içerisinde 10.000 m<sup>2</sup>'lik kapalı alanda başlamıştır.
- Şirket, karbon ayak izinin azaltılması, yeşil ve temiz enerji üretim stratejileri kapsamında İzmir, Aliağa'da yer alan üç fabrikasının çatılarında 15 milyon kWh/yıl güneş enerjisi sistemleri yatırımını tamamlamıştır. Şirket böylece enerji tüketiminin yaklaşık %33'ünü yenilenebilir ve temiz kaynaklardan karşılar hale gelmiştir.
- 20.05.2021 tarihi ve 10331 sayılı Türkiye Ticaret Sicil Gazetesi'nde yayınlanan Esas Sözleşme değişikliği ile Şirket'in unvanı "Kocaeli Çelik Sanayi ve Ticaret A.Ş." olarak değiştirilmiştir.



#### 2022

- Kocaeli Çelik halka arz edilerek Borsa İstanbul'da işlem görmeye başlamıştır
- Şirket ilk sürdürülebilirlik raporunu yayınlamıştır
- Şirket, Ege İhracatçılar Birliği İhracatın Parlayan Yıldızları Ödülleri'nde demir-çelik sektöründe ve çelik profil segmentinde birincilik ödülü olarak Ege Bölgesi'nin En Büyük İhracatçısı konumunu sürdürmüştür.
- Şirket Birleşik Krallık UKCA - Fabrika Üretim Uygunluk Sertifikası almıştır.
- Galvaniz fabrikası 2022 yılı başında devreye alınmış ve deneme galvanizleme hizmetine başlamıştır.
- Şirket galvaniz fabrikası binasında enerji ve çevre dostu tasarımlar uygulayarak "Yeşil Bina" sertifikasyon işlemlerine başlamış, USDGBC (Amerikan Yeşil Binalar Konseyi) tarafından verilen LEED (Leadership in Energy and Environmental Design) sertifikasına hak kazanmıştır.
- Servis merkezi kapasitesinin 120.000 ton/yıla yükseltilmesi için gerekli yatırım tamamlanmıştır.



## Dünyada ve Türkiye’de Kocaeli Çelik

# 6 kıtada 140 ülkeye ihracat

Kocaeli Çelik, 6 kıtada 140 ülkeye gerçekleştirdiği ihracatla ülkemizin kalkınmasına katkıda bulunmaktadır.

### Üretim tesisleri:

- A1 üretim tesisi: İzmir Aliağa
- A2 üretim tesisi: İzmir Aliağa
- A3 üretim tesisi: İzmir Aliağa
- Galvaniz fabrikası: İzmir Aliağa
- Servis merkezi: İzmir Aliağa

### Güneş enerji santrali (GES):

- İzmir Aliağa

### Satış ofisleri

- İstanbul
- İzmir
- Denizli

### Kocaeli Steel UK

- Cardiff, Birleşik Krallık
- Warrenpoint, Birleşik Krallık

### Satış temsilcilikleri:

- ABD
- İtalya
- İsrail
- Peru
- Kolombiya
- Fas

### 6 kıtada 140 ülkeye ihracat

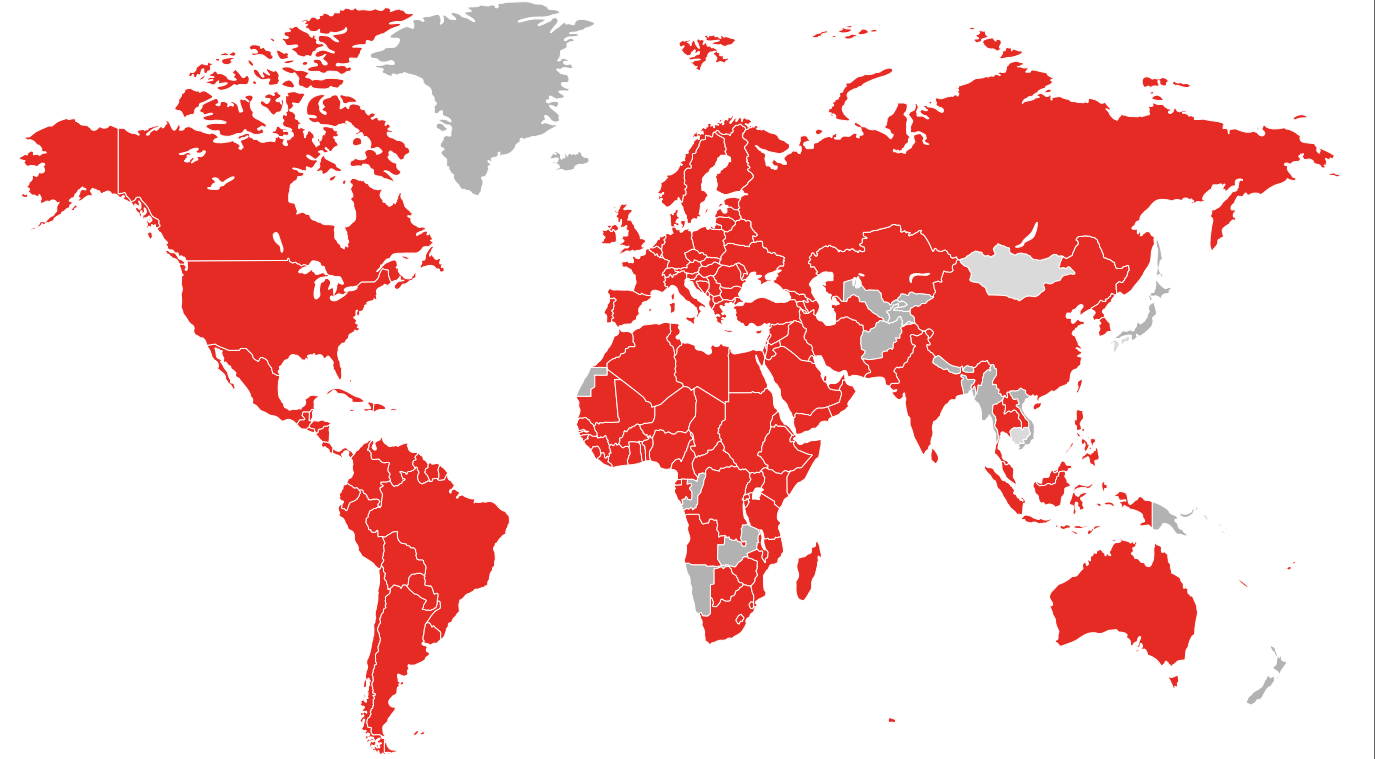
### İhracat gelirlerinin dağılımı (2022):

- Amerika kıtası: %53
- MENA: %19
- Birleşik Krallık: %15
- Avrupa: %8
- Asya: %3
- Güney Afrika: %2

- Farklı sektör ve coğrafi bölgelerde yer alan 2.000’in üzerinde müşteri
- Hizmet verilen sektörler: Enerji nakil hattı, güneş enerjisi altyapısı, yapısal çelik, ulaşım, madencilik, tünel, gemi inşa, tarım, makine imalat, savunma sanayi
- Kalite Standart Belgeleri
  - EN 10025-2 (Avrupa)
  - DIN 17100 (Almanya)
  - ASTM (Amerika)
  - CSA G40.20 (Kanada)
  - JIS G3103 (Japonya)
  - AS NZSD 3679.1 (Avustralya)
  - IRAM-IAS U 500-503 (Arjantin)
  - PH-N-84042 (Polonya)
  - CSN EN 10025 + A1 (Bosna Hersek)



## Yurt Dışı Satışların Coğrafi Dağılımı





## 2022 Yılında Kocaer Çelik

# Kocaer Çelik'in halka arzı gerçekleşti

Kocaer Çelik 30 Haziran 2022 tarihinde gerçekleştirilen ilk gong töreniyle Borsa İstanbul Yıldız Pazar'da işlem görmeye başlamıştır.

Kocaer Çelik hisselerinin halka arzı, toplam 1,54 milyar TL halka arz büyüklüğü ile yılın ikinci en büyük halka arzı olmuştur.



### Kocaer Çelik Halka Arz Edildi

Kocaer Çelik 30 Haziran 2022 tarihinde gerçekleştirilen ilk gong töreniyle birlikte Borsa İstanbul Yıldız Pazar'da işlem görmeye başlamıştır. Kocaer Çelik halka arzında yatırımcılar tarafından gösterilen teveccüh, bu halka arzın, sermaye piyasalarımız için ne kadar önemli olduğunun göstergesidir. Kocaer Çelik hisselerinin halka arzı, toplam 1,54 milyar TL halka arz büyüklüğü ile yılın ikinci en büyük halka arzı olurken 45 binin üzerinde yatırımcının ilgisi sonucunda başarıyla tamamlanmıştır.



### İlk Sürdürülebilirlik Raporu Yayınlandı

Kocaer Çelik, 1 Ocak 2021 - 31 Aralık 2021 tarihleri arasındaki ekonomik, çevresel, sosyal ve yönetsel performansını içeren ilk sürdürülebilirlik raporunu yayınlamıştır. Küresel Raporlama Girişimi (Global Reporting Initiatives- GRI) standartları, temel seçeneğine uygun olarak hazırlanmıştır. Rapor ayrıca Kocaer Çelik'in Birleşmiş Milletler Sürdürülebilir Kalkınma Amaçları'na uyumunu da ortaya koymaktadır.

### Galvaniz Fabrikası Faaliyete Geçti

Kocaer Çelik'in entegre tek tesis olma özelliği gösteren yıllık 100 bin ton üretim kapasitesine sahip galvaniz fabrikası 2022 yılında faaliyete başlamıştır. Gerçekleştirilen yatırımla çelik servis merkezi kapasitesi de 120.000 ton/yıl olmuştur. Bu iki yatırımla birlikte Şirket'in 2021 sonunda %33 seviyesinde olan katma değerli ürün payı %42 seviyesine yükselmiştir.



### Türkiye ve Avrupa'da İlk LEED Gold Sertifikası

İnsana ve doğaya saygı felsefesiyle sürdürülebilir üretim için var gücüyle çalışan Kocaer Çelik'in galvaniz fabrikası Amerika Yeşil Binalar Derneği (USGBC) tarafından LEED v4 BD+C:NC Gold sertifikası almıştır. Enerji ve çevre dostu olarak tasarlanan Kocaer Çelik galvaniz fabrikası böylece Avrupa'nın ve Türkiye'nin ilk ve tek çelik profil sıcak daldırma galvaniz tesisi olmuştur.



### Yenilenebilir ve Temiz Enerji Yatırımları Sürüyor

Kocaer Çelik, karbon ayak izinin azaltılması, yeşil ve temiz enerji üretim stratejileri kapsamında İzmir, Aliağa'da yer alan üç fabrikasının ardından 2022 yılında faaliyete geçen galvaniz fabrikası ve servis merkezinin çatılarını da güneş panelleriyle kaplayarak enerji tüketiminin yaklaşık %33'ünü yenilenebilir ve temiz kaynaklardan tedarik eder hale gelmiştir.

İnsana ve doğaya saygı felsefesiyle sürdürülebilir üretim için var gücüyle çalışan Kocaer Çelik'in galvaniz fabrikası Amerika Yeşil Binalar Derneği (USGBC) tarafından LEED v4 BD+C:NC Gold sertifikası almıştır.



## 2022 Yılı Sektör Değerlendirmesi

# Demir-çelik sektöründe zorlu bir yıl

2022 yılında sektörde gözlenen üretim ve ihracattaki kan kaybına rağmen, yüksek katma değerli ürünlerin katkısıyla Kocaeli Çelik satış hacmini %7,3, ihracat gelirlerini ise %32 oranında yükseltmiştir.

**35,1 milyon ton**  
Türkiye'nin 2022 yılı Ham Çelik Üretimi

Kocaeli Çelik, büyük projelerde ihtiyaç duyulan nihai ve çetin iklim koşullarına ayak uyduran mukavemetli ürünleriyle dünyanın birçok coğrafyasında özellikle güneş enerji sistemleri ve maden ocaklarında tercih edilerek fark yaratmıştır.

2022 yılı dünya ekonomisi ve demir çelik sektörü açısından zor bir yıl olmuştur. Yaşanan tedarik sıkıntılarını küresel çapta enflasyonun artmasına yol açmış, alınan önlemler, yüksek enerji maliyetleri ve bölgesel çatışmaların da etkisiyle ekonominin büyüme hızını azaltmış, resesyon endişelerini ortaya çıkarmıştır.

Bu endişeler dünya çelik üretiminin 2022 yılında %4,3 gerilemesine neden olmuştur. En büyük gerileme de enerji krizi nedeniyle faaliyetlerini yavaşlatan Avrupa ile savaş halindeki Rusya-Ukrayna bölgelerinden gelmiştir.

Bu ortam Türkiye açısından bir fırsat yaratmış, bu ülkelerden yapılan tedarikin bir kısmının ülkemize kaymasını sağlamıştır. Bununla birlikte, artan maliyetler ve enflasyonist ortam Türkiye'deki demir-çelik üretimini de geriletmiştir. Birçok fabrika üretimlerini azaltma ya da tesislerini bakıma alma durumunda kalmıştır.

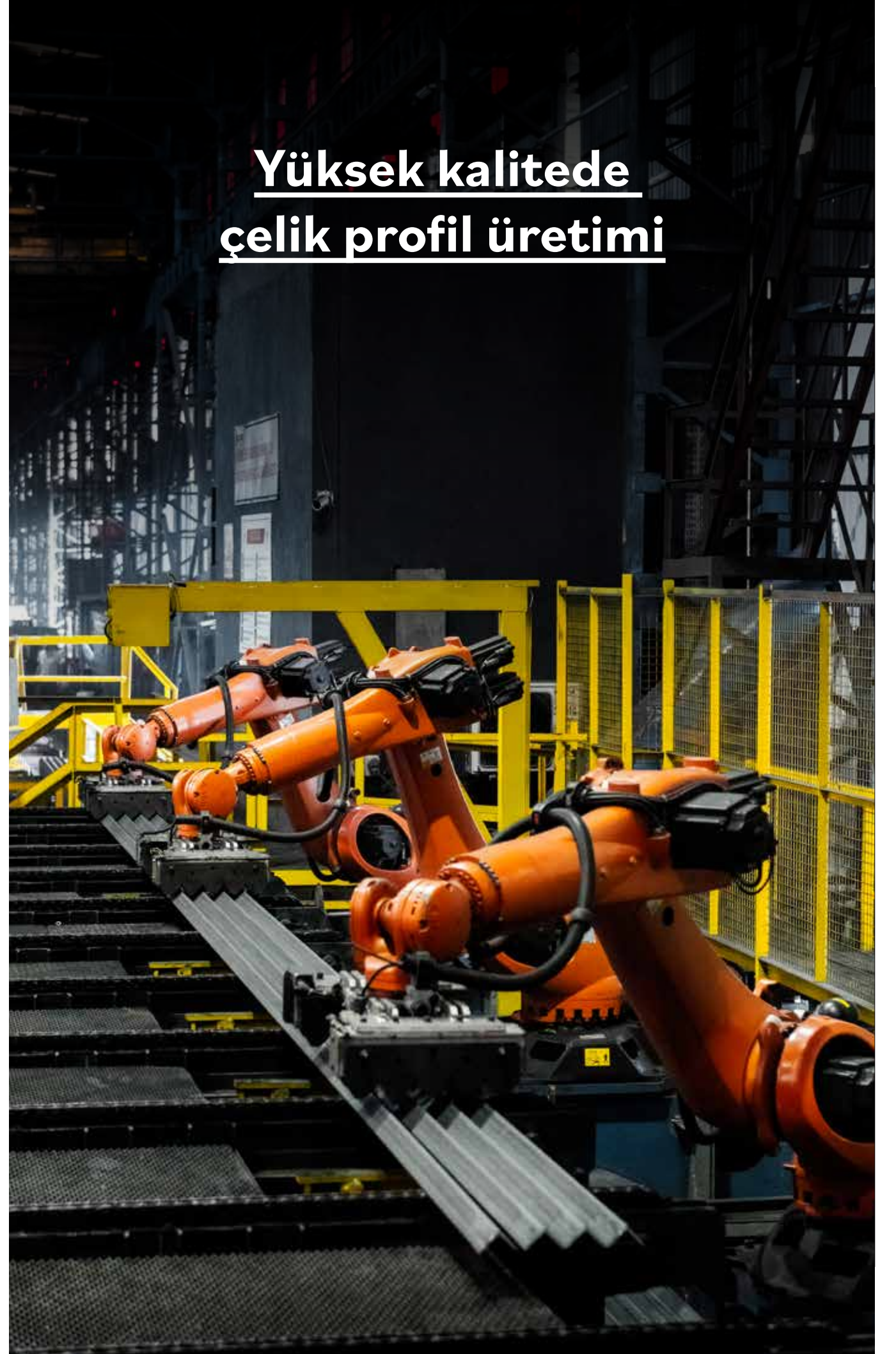
Tüm bu gelişmeler neticesinde, 2022 yılında Türkiye'nin ham çelik üretimi önceki yıla göre %12,9 oranında azalmış ve 35,1 milyon ton olarak gerçekleşmiştir. Bu üretimin büyük kısmının gerçekleştiği elektrik ark ocaklı tesislerde üretim önceki yıla göre %13,1'lük düşüşle 25,1 milyon tona gerilerken, entegre tesislerdeki üretim düşüşü %12,6 olarak gerçekleşmiş ve 10 milyon ton düzeyinde üretim miktarıyla 2022 yılı noktalanmıştır.

### Şirketin Sektör İçindeki Yeri

Kocaeli Çelik sektörde yaşanan dalgalanmalara rağmen başarılı bir yılı geride bırakmıştır. Bu başarının ardında, Şirket'in güçlü kurumsal yapısı ve uyguladığı büyüme stratejisi yatmaktadır. Türkiye'de ve Avrupa'da, çelik profil imalatı, servis merkezi ve galvaniz kaplama işlemlerini entegre bir yapıda gerçekleştiren öncü şirketlerden biri olan Kocaeli Çelik, ürettiği profil ürünlerde strateji değiştirerek, mühendislik genleri vasıtasıyla Ar-Ge ve tasarım gücünün verdiği destekle global bazda ihtiyaca yönelik çözüm sağlayıcı bir firmaya dönüşmüştür.

Daha fazla katma değerli ürünlere yönelik Şirket, büyük projelerde ihtiyaç duyulan nihai ve çetin iklim koşullarına ayak uyduran mukavemetli ürünleriyle dünyanın birçok coğrafyasında özellikle güneş enerji sistemleri ve maden ocaklarında tercih edilerek fark yaratmıştır.

# Yüksek kalitede çelik profil üretimi





## Başlıca Finansal ve Operasyonel Göstergeler

# Sektörden pozitif ayrışan başarılı iş sonuçları

Kocaer Çelik 2022 yılında toplam satış hacmini bir önceki yıla göre %7,3 oranında artırarak 533.238 tona ulaştırmıştır.

## 224.038 ton

Katma Değerli Ürün  
Satış Hacmi

## Satış Hacmi (ton)

	1 Ocak - 31 Aralık 2022	1 Ocak - 31 Aralık 2021
Katma Değerli Ürün	224.038	164.373
Yapısal Çelik Profiller	204.951	213.606
U ve C Şekilli Çelik Profiller	70.532	71.944
I ve H Şekilli Çelik Profiller	33.717	47.134
Toplam Satış Hacmi*	533.238	497.057
Katma Değerli Ürünler /Toplam Satış Hacmi	%42,0	%33,1

## Satış Gelirleri (bin TL)

	1 Ocak - 31 Aralık 2022	1 Ocak - 31 Aralık 2021	Artış
Yurt İçi Satışlar	2.219.594	1.290.846	%72
Yurt Dışı Satışlar	7.202.208	2.923.257	%146
Diğer Gelirler	1.684	4.895	-%66
İade ve İskontolar	-5.021	-2.692	%87
Net Satışlar	9.418.466	4.216.307	%123

## Finansal Borçlar (bin TL)

	31 Aralık 2022	31 Aralık 2021	Artış
Kısa Vadeli Finansal Borçlar	1.499.563	708.934	%112
Uzun Vadeli Borçlanmaların Kısa Vadeli Kısımları	159.068	669.144	-%76
Uzun Vadeli Finansal Borçlar	351.258	381.116	-%8
Toplam Finansal Borçlar	2.009.889	1.759.194	%14
Nakit ve Nakit Benzerleri	947.471	310.435	%205
Net Finansal Borçlar	1.062.419	1.448.758	-%27

Kocaer Çelik'in yurt dışı satış geliri %146 artışla 7,2 milyar TL'ye yükselmiştir.

\* Diğer satışlar hariç tutulmuştur.

## Özet Konsolide Bilanço (bin TL)

	31 Aralık 2022	31 Aralık 2021	Artış
Dönen Varlıklar	4.243.790	2.125.444	%100
Duran Varlıklar	3.057.687	1.335.407	%129
Toplam Varlıklar	7.301.477	3.460.851	%111
Kısa Vadeli Yükümlülükler	3.551.871	2.116.976	%68
Uzun Vadeli Yükümlülükler	462.809	410.497	%13
Özkaynaklar	3.286.798	933.378	%252
Toplam Kaynaklar	7.301.477	3.460.851	%111

## Özet Konsolide Kâr-Zarar Tablosu (bin TL)

	31 Aralık 2022	30 Aralık 2021	Artış
Hasılat	9.418.466	4.216.307	%123
Brüt Kâr	2.162.679	851.570	%154
Esas Faaliyet Kârı	1.404.092	961.917	%46
Finansman Giderleri (net)	(808.424)	(810.464)	0
Vergi Öncesi Kâr	812.686	180.254	%351
Net Dönem Kârı	755.744	135.368	%458
Ana Ortaklığa Ait Net Dönem Karı	751.244	132.584	%467
Düzeltilmiş FAVÖK	1.579.459	587.292	%169

## Önemli Oranlar

	31 Aralık 2022	31 Aralık 2021
Brüt Kâr Marjı	%23,0	%20,2
Düzeltilmiş FAVÖK Marjı	%16,8	%13,9
Net Kâr Marjı	%8,0	%3,2
Net Finansal Borç/FAVÖK	%0,67	%2,47

## 7,3 milyar TL

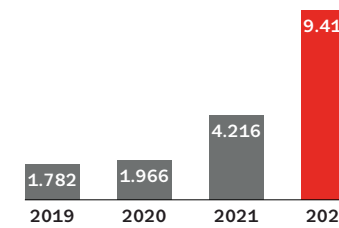
Toplam Varlıklar

Net dönem kârı, %458 artışla 756 milyon TL'ye yükselmiştir.

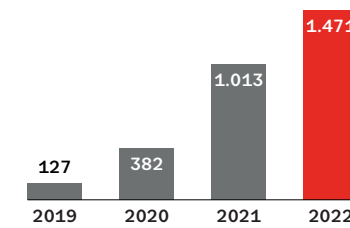
## 9,4 milyar TL

Toplam Net  
Satış Geliri

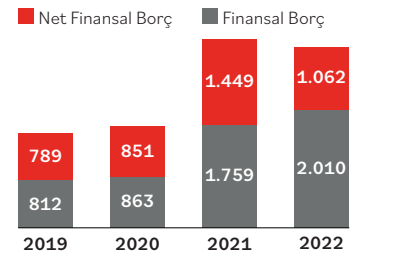
## Hasılat Gelişimi (milyon TL)



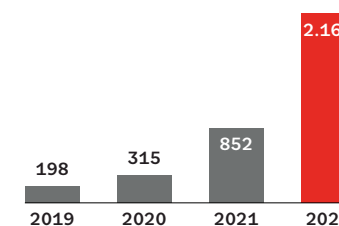
## FAVÖK Gelişimi (milyon TL)



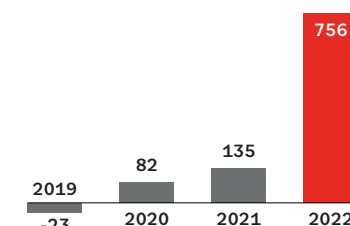
## Net Finansal Borç Gelişimi (milyon TL)



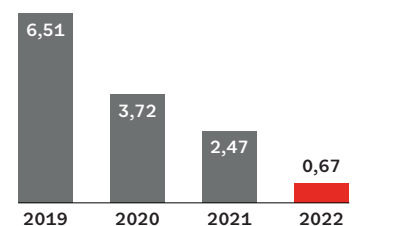
## Brüt Kâr Gelişimi (milyon TL)



## Net Kâr Gelişimi (milyon TL)



## Net Borç / FAVÖK (%)





**Ödüller ve Başarılar**

# Alınan ödüllerle taçlanan başarı

Kocaer Çelik, gösterdiği yüksek performans sayesinde çok sayıda ödüle layık görülmüş ve başarısını taçlandırmıştır.

## **Ege'nin En Büyük İhracatçısı**

Kocaer Çelik, 2018, 2019, 2020 ve 2021 yıllarında elde ettiği demir çelik sektörü çelik profil ürünlerinde Ege Bölgesi ihracat şampiyonu unvanını 2022 yılında da korumuş, Ege İhracatçılar Birliği, İhracatın Parlayan Yıldızları Ödülleri'nde sektöründe "Ege'nin En Büyük İhracatçısı" ödülüne beş yıl üst üste layık bulunmuştur.

## **Yılın En Büyük Halka Arzlarından Biri**

Kocaer Çelik 30 Haziran 2022 tarihinde 1,54 milyar TL büyüklük ile halka arzını gerçekleştirerek yılın en büyük ikinci halka arz işlemini gerçekleştirmiştir.

## **Verimlilik Ödülü**

Kocaer Çelik, tükettiği elektrik enerjisinin tamamının yenilenebilir kaynaklar ile karşılanması stratejisinin ilk yatırımı olan 15 kWh/yıl kapasiteli çatı üzeri Güneş Enerji Santrali ile "Enerjisini Kendisi Üreten Fabrikalar" kategorisi Verimlilik Ödülleri'nde birincilik ödülü almıştır.

## **Avrupa'da Sektörün İlk LEED Gold Sertifikası**

Kocaer Çelik 2022 yılında yatırımını tamamlayarak devreye alınan galvaniz tesisi, gerçekleştirilen çevreye duyarlı tasarımlar ve uygulamalar sonucunda Amerika Yeşil Binalar Konseyi (USGBC) tarafından LEED v4 BD+C:NC kriterlerine uygun olarak Gold Sertifikası olarak bu sertifikaya sahip Türkiye ve Avrupa'nın ilk ve tek çelik profil sıcak daldırma galvaniz tesisi olma özelliğine sahip olmuştur.

## **Demir Çelik Sektörü İnovasyon Lideri Markası**

Kocaer Çelik, 3'üncü Türkiye İnovasyon ve Başarı Ödülleri'nde "Demir Çelik Sektörü İnovasyon Lideri Markası" ödülünü elde etmiştir.





## Satış-Pazarlama

## 6 kıtada 140 ülkeye uzanan satış ağı

Kocaer Çelik, 6 kıtada 140 ülkeye uzanan satış ve dağıtım ağı ile birlikte katma değerli ürünlerin satış faaliyetlerini yürütmektedir.

**Ar-Ge çalışmaları sonucu Kocaer Çelik, prototip üretimlerini başarı ile tamamlayarak ticarileşen yeni katma değerli ürünleri ile birlikte nihai kullanıcıya sunulan katma değerli ürün portföyünü artırmıştır.**

Kocaer Çelik 2022 yılı başında devreye aldığı galvaniz tesisi, kapasite artırımı yatırımını tamamladığı servis merkezi ve çelik profil üretimi gerçekleştirdiği üç fabrikasında Ar-Ge çalışmaları sonucu prototip üretimlerini başarı ile tamamlayarak ticarileşen yeni katma değerli ürünleri ile birlikte nihai kullanıcıya sunulan katma değerli ürün portföyünü artırmıştır.

Şirket'in satış organizasyonu, ihracat, yurt dışı dağıtım ve yurt içi dağıtım olarak ayrılmaktadır. Satış organizasyonu bölgelerden sorumlu temsilciler bazında yönetilmekte, İstanbul, İzmir ve Denizli'de satış ofisleri yer almaktadır. Satış organizasyonu sektör ve pazarın bulunduğu bölge esasında yapılandırılmıştır. Ayrıca Amerika, İtalya, İsrail, Peru, Kolombiya ve Fas'ta yurt dışı satış temsilcilikleri bulunmaktadır.

2015 yılında Kocaer Çelik'in %90 bağlı ortaklığı olarak Birleşik Krallık'ta kurulan Kocaer Steel UK ve Kocaer Steel Ireland firmaları, Şirket ürünlerinin Birleşik Krallık pazarında depolanması, satış ve dağıtım faaliyetlerini yürütmektedir. Kocaer Steel UK'in Birleşik Krallık Cardiff'te ve Warrenpoint'te toplam 20.000 m<sup>2</sup> kapalı depolama alanı bulunmaktadır. Şirket, Kocaer Steel UK yurt dışı bağlı ortaklığının

depolama kapasitesi sayesinde Birleşik Krallık'taki müşterilerine ürünlerini stoklarından ve kısa teslim süreleri ile teslim edebilmektedir.

Şirket her yıl düzenli olarak pazarlama ve satış birimlerinden müşterinin sesi kapsamında temsilcilerinden gelen geri bildirimler, sektör raporları, pazar araştırma ve analizleri, kanal ve dağıtım ağı politikalarına bağlı olarak satış stratejilerini oluşturmaktadır.

Şirket sipariş bazlı üretim yapmakta, tüm siparişler SAP/S4 HANA sistemi üzerinde yönetilmektedir. Şirket'in yurt dışı ve yurt içi satışlarının sigortası Türk Eximbank'ın sağlamış olduğu koşullara göre sigortalıdır. Şirket ihracat satışlarında Incoterms 2020'deki (uluslararası ticarete teslim şekillerini belirleyen kurallar bütünü) CFR, CIF, FOB ve EXW'dan uygun teslim şekli ile gerçekleştirmektedir.

Kocaer Çelik, 6 kıtada 140 ülkeye uzanan satış ve dağıtım ağı ile birlikte katma değerli ürünlerin satış gelirleri içerisindeki payının artırılması, yeni sektör ve müşterilere erişim amaçlı satış ve pazarlama faaliyetleri yürütmektedir.



Bu kapsamda müşteri ve rakip, pazar, sektör, ürün portföyü, coğrafya, dağıtım kanalı, marka ve konumlandırma, finansal sürdürülebilirlik analizleri gerçekleştirilmiştir. 2022 yılı için belirlenen stratejik hedefler kapsamında ulusal ve uluslararası birçok etkinliğe aktif katılım gösterilmiş ve saha çalışmaları yürütülmüştür.

Kocaer Çelik 2022 yılında toplam satış hacmini bir önceki yıla göre %7,3 oranında arttırarak 533,238 tona ulaştırmıştır. Katma değerli ürünlerin toplam satış hacmindeki payı geçen 2021'e göre önemli oranda artmış ve %33,1 seviyelerinden %42,0'a yükselmiştir. Şirket ağırlıklı olarak sipariş bazlı üretim yapmayı tercih etmekte, minimum ürün ve hammadde stoku ile çalışmaktadır.

2022 yılında Şirket'in yurt içi ve yurt dışı satış gelirleri 2021'e göre sırasıyla %72 ve %146 oranında artmıştır. Toplam satış hacmindeki %7,3'lük artış ve özellikle katma değerli ürünlerin net satış gelirleri içindeki payının artması, net satış gelirlerinin bir önceki yıla göre %123 oranında artarak 9,42 milyar TL'ye ulaşmasını sağlamıştır.

2022 yılında, dünyanın birçok yerinde olduğu gibi, ülkemizde de enerji maliyetleri önemli oranda artmış ve üretim maliyetleri içindeki payı daha hissedilir hale gelmiştir. Hurda ve cevher fiyatları ise dalgalı bir seyir izlemiş, işçilik giderleri artmıştır. 2022 yılında demir-çelik sektöründe ham çelik üretimi %12,9 oranında gerilemiştir. Tüm bu gelişmelere rağmen Şirket, 2022 yılında satış hacmini %7,3; brüt kârını ise %154 oranında arttırarak 851,6 milyon TL'den 2.162,7 milyon TL'ye yükseltmiştir.

Kocaer Çelik 2023 yılında portföyündeki geliştirmekte olduğu katma değerli ürünlerin toplam satışlar içindeki payını daha da artırmayı hedeflemektedir. Bu çerçevede fuar katılımlarının söz konusu ürünlerin hitap ettiği sektörlerin başlıca fuarlarını kapsayacak şekilde genişletilmesi, satış-pazarlama faaliyetlerine ağırlık verilmesi planlanmaktadır. Diğer yandan, Kocaer Çelik'in yıllardır Türkiye ihracatında lider olduğu ürünlerin yeni pazarlara ve müşterilere ulaşması hedefiyle başlıca demir-çelik, yapı ve enerji fuarlarına katılım sağlanması planlanmaktadır.

**Katma değerli ürünlerin toplam satış hacmindeki payı geçen 2021'e göre önemli oranda artmış ve %33,1 seviyelerinden %42,0'a yükselmiştir.**



## Yatırımlar

# Katma değerli yeni ürün yatırımları

Kocaer Çelik, gelecek yıllardaki büyüme hedeflerini gerçekleştirmek için yatırım stratejisini yenilenebilir enerji yatırımları ve yüksek katma değerli yeni ürün yatırımları olarak belirlemiştir.

**Kocaer Çelik, katma değerli ürünleri desteklemek üzere 2022 yılının ilk yarısında Galvaniz Fabrikası ve Servis Merkezi yatırımlarını tamamlayarak devreye almıştır.**

Kocaer Çelik, gelecek yıllardaki büyüme hedeflerini gerçekleştirmek için yatırım stratejisini yenilenebilir enerji yatırımları ve yüksek katma değerli yeni ürün yatırımları olarak belirlemiştir. Bu yatırım stratejisi doğrultusunda Aliağa'daki üç fabrika ile Galvaniz Fabrikası ve Servis Merkezi'ndeki çatı üzeri GES yatırımlarının tamamlanması ile hâlihazırda tüketilen elektriğin yaklaşık %33'ü Şirket tarafından üretilmektedir. Yenilenebilir enerji kaynaklarından elde edilecek toplam 45 milyon kWh elektrik ile faaliyetler için gerekli ihtiyacının tamamına yakınının karşılanması hedeflenmektedir. Şirket bu hedefini gerçekleştirmek için tüm yenilenebilir enerji kaynaklarındaki yatırım fırsatlarını takip etmektedir.

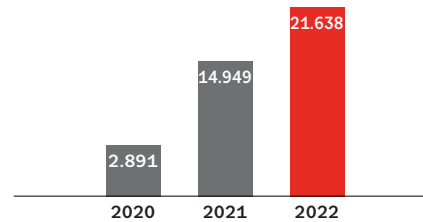
Şirket, katma değerli ürünleri desteklemek üzere 2022 yılının ilk yarısında Galvaniz Fabrikası ve Servis Merkezi yatırımlarını tamamlayarak devreye almıştır. İzmir Aliağa A1 ve A2 fabrikalarının renovasyon yatırımları ise devam etmektedir.

Diğer taraftan, önemli bir tedarikçi konumuna gelinen global solar enerji sektörüne yönelik, katma değerli yeni ürün için planlanan makine ve teçhizat alımları tamamlanmıştır. Yeni solar konstrüksiyon profili ürününün üretiminin fabrika renovasyon yatırımları sonrası başlaması planlanmaktadır.


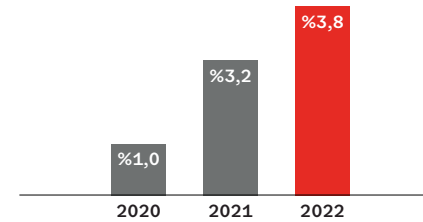
Başta Avrupa kıtası olmak üzere global ölçekte enerjiye olan ihtiyaç her geçen gün büyümektedir. Şirket bu ihtiyacın karşılanması için tüm enerji sektörünün artan yatırımlarının altyapısına yönelik proje bazlı, butik ve özel kaliteli çelik profiller üretmektedir. Artan solar yatırımlarının büyük kısmının arazi üzeri kurulum olduğu ve bu şekilde devam edeceği öngörüsü ile Şirket'in stratejik önceliği olarak belirlenen bu alandaki ürün çeşitliliği yeni ürünlerle genişletilmektedir. 2020 yılının Haziran ayından bugüne kadar global bazda toplam 6.700 MW kurulu güce sahip güneş enerji santrallerinin alt yapısını sağlayan Kocaer Çelik, bu alanda global bir marka olmaya yoğunlaşmaktadır.

## Stratejik Yatırımlar

### Yatırım Harcamaları (Bin ABD doları)



### Yatırım Harcamaları / Net Satışlar



Hayatın Arkasında  
**Biz Varız**



## Ar-Ge Faaliyetleri

# Ürün çeşitliliğini genişletmeye yönelik faaliyetler

2022 yılında Ar-Ge Merkezi faaliyetleri öncelikle ürün çeşitliliğinin genişletilmesi ve kârlılık oranı daha yüksek olan katma değerli ürünlerin geliştirilmesine yönelik olarak gerçekleşmiştir.

**Ar-Ge Merkezi fikri ve sınai haklar kapsamında 3 patent, 6 tasarım, yurt içinde 6 ve yurt dışında 10 marka tescil belgesine sahiptir.**

Kocaer Çelik, 2015 yılında kendi segmentinde Sanayi ve Teknoloji Bakanlığı tarafından belgelendirilen ilk Ar-Ge Merkezi'ni hayata geçirmiştir. Ar-Ge Merkezi'nde inovatif bakış açısı ile geliştirdiği projeler ile çelikte yeni ürün, makine ve süreç tasarımı yapan bir mühendislik şirketine dönüşümün temelleri atılmıştır. Ar-Ge çalışmalarında ağırlıklı olarak ürün çeşitliliğinin genişletilmesi ve katma değeri yüksek yeni ürünlerin geliştirilmesine odaklanmakla birlikte, üretim verimliliğini artırarak maliyetleri düşürecek birçok iyileştirme projesini ve geleceğe yönelik yatırım projelerinin fizibiliteleri de gerçekleştirilmektedir. Ar-Ge faaliyetleri kapsamında özkaynaklar, yerli ve yabancı Ar-Ge fonlarının desteklediği 100'ün üzerinde proje tamamlanmıştır. TÜBİTAK (TEYDEB) tarafından desteklenmeye layık görülmüş ulusal/uluslararası 20 proje bulunmaktadır.

Tüm iş süreçlerinde Endüstri 4.0 yaklaşımı benimsenmekte, üretim hattında robotik uygulamaları, akıllı kestirimci bakım uygulamaları, robotik proses otomasyonu (RPA) gibi otomatizasyon ve dijital dönüşüm projeleri de sürdürülmektedir. Beş yılı kapsayan dijitalleşme yol haritası doğrultusunda başta üretim olmak üzere tüm iş süreçlerinde verimlilik ve kârlılığın artırılması, kayıpların azaltılması hedeflenmektedir.

Kocaer Çelik, Ar-Ge Merkezi'nde sayısal simülasyon, tasarım ve mühendislik yazılımları, deneyimli mühendis ve teknik kadrosu, laboratuvar altyapısı, prototip üretim gücü ve iş birlikleri ile araştırma ve geliştirme faaliyetlerini sürekli kılmaktadır. Bu kapsamda sürdürülebilir inovasyon ve tasarım faaliyetleri için Ar-Ge Merkezi'nin mühendis, tasarım ve operasyonel iş gücü ve personel kalifikasyonu ile birlikte teknik altyapısını güçlendirme hedefleri ile geleceğe yönelik stratejilerini belirlemiştir.

Ar-Ge Merkezi fikri ve sınai haklar kapsamında 3 patent, 6 tasarım, yurt içinde 6 ve yurt dışında 10 marka tescil belgesine sahiptir. Kocaer Çelik'in 3 patent başvurusu ise şu anda resmi inceleme aşamasında bulunmakta ve süreçleri devam etmektedir.

Geliştirdiği projeler ile ulusal ve uluslararası düzeyde başarılar imza atan Ar-Ge Merkezi, 2017 yılında Sanayi ve Teknoloji Bakanlığı'nın Verimlilik Proje Ödülleri'nde Büyük Ölçekli İşletmeler Ar-Ge kategorisinde birincilik, 2018 yılında İzmir Teknoloji ve İnovasyon Platformu (İZTEK) Ar-Ge ve Teknoloji Ödüllerinde Jüri Özel, 2019 yılında Sanayi ve Teknoloji Bakanlığı'nın Ar-Ge Merkezleri Zirvesi'nde Proje Kapasitesi kategorisinde ikincilik ve



A sınıfı Ar-Ge Merkezleri kategorisinde üçüncülük ödüllerine layık görülmüştür. Global ölçekte saygın kuruluşlarından biri olan Fastmarkets'in her yıl düzenlediği "Global Çelik Mükemmellik Ödülleri" kapsamında ise 2020 yılında "En İyi Operasyonel İyileştirmeler" kategorisinde dünya çapında üçüncülük ödülü alan Kocaer Çelik, bu yarışmada ülkemizden ödül alan tek firma özelliğini de taşımaktadır.

Kocaer Çelik Ar-Ge faaliyetleri kapsamında İnovasyon/Ar-Ge, Süreç Mükemmelliği ve İnsana Saygı kategorilerinde 2022 yılında toplam 59 proje çalışması gerçekleştirmiştir. Bu projelerden 26'sı 2021 yılında başlatılmış ve iş planlarına göre proje faaliyetleri 2022 yılı içerisinde devam etmiştir. 2022 yılı içerisinde ise 33 yeni proje başlatılmıştır. Toplam 59 proje içerisinde 2022 yıl sonu itibarıyla 18 proje tamamlanmıştır.

2022 yılında Ar-Ge Merkezi faaliyetleri öncelikle ürün çeşitliliğinin genişletilmesi ve kârlılık oranı daha yüksek olan katma değerli ürünlerin geliştirilmesine yönelik olarak gerçekleşmiştir. 2022 yılı içerisinde tamamlanan 18 proje İnovasyon/Ar-Ge ve Süreç Mükemmelliği kategorilerinde yer alan katma değerli yeni ürün, yeni üretim yöntemi geliştirme, enerji verimliliği artırıcı uygulamalar, üretim verimliliğinin artırılması, üretim maliyetlerinin azaltılması, iş gücü ve kayıpların engellenmesi, tesis makine tasarımları ve uygulamaları, kestirimci ve önleyici bakım faaliyetleri, mevcut ürün geliştirme ve iyileştirme çalışmaları yer almaktadır.

**Kocaer Çelik Ar-Ge faaliyetleri kapsamında İnovasyon/Ar-Ge, Süreç Mükemmelliği ve İnsana Saygı kategorilerinde 2022 yılında toplam 59 proje çalışması gerçekleştirmiştir.**



## Bilgi Teknolojileri

# Entegrasyon için çalışmalar başladı

2022 yılı stratejik iş planı kapsamında SAP Success Factors uygulamasının kavramsal tasarımları ve entegrasyonu için çalışmalara başlanmıştır.

**Kocaer Çelik, hammadde kabul sürecinden, sevk edilecek ürünlerin yüklemesine kadar tüm aşamalarında barkod sistemini kullanmaktadır.**

Kocaer Çelik tüm iş süreçlerinde Endüstri 4.0 (akıllı fabrika) yaklaşımı ile robotik, otomatik paketlemeye geçiş, ürün doğrultma gibi otomatizasyon ve dijital dönüşüm projeleri yürütmektedir. Şirket, bilgi teknolojileri alanında gelişen teknolojiyi ve dijitalleşme trendlerini yakından takip etmekte ve süreçlerini ISO 27001 standartlarına uygun olarak yürütmekte, yaptığı yatırımlar ile teknolojisini güncel tutmaya çalışmaktadır. Şirket, yenilikçi yazılım ve süreç geliştirmeleri ile sektörün öncülerindedir.

Kocaer Çelik, 2016 yılında, önde gelen kurumsal kaynak planlama çözümü olan ERP/SAP sistemini kullanıma almıştır. Şirket içerisindeki tüm süreçler SAP sistemleri ile entegre bir şekilde çalışmaktadır. Şirket, SAP S4/Hana projesi ile 2017 SAP Quality Awards (SAP Kalite Ödülleri) inovasyon kategorisi Altın Ödül ile birincilik ödülü almıştır.

Müşterilerine teklif hazırlama sürecinden başlayarak, talep planlama, hammadde planlama ve tedariki, kısa, orta ve uzun dönem üretim planlaması, üretim yönetimi, kalite güvence, depolama, lojistik, satış, satış sonrası hizmetleri ve tüm finansal süreçler Şirket'in kendi bilgi birikimi (know-how) ile geliştirdiği yazılımlar ve bu geliştirilen yazılımlarla entegre bir şekilde çalışan SAP S/4 HANA sistemi üzerinde entegre olarak yönetilmektedir.

Şirket hammadde kabul sürecinden, sevk edilecek ürünlerin yüklemesine kadar tüm aşamalarında barkod sistemini kullanmaktadır. Şirket'e gelen hammaddenin müşteriye sevk edilen ürün haline gelmesine kadar geçirilen süreç tümüyle kayıt altında tutulmakta ve izlenebilirlik sağlanmaktadır. Şirket, bu entegre süreç içerisinde barkod üzerinde taşıdığı bilgiler ile stok, planlama, üretim, kalite kontrol, muhasebe, satınalma, gümrük ve lojistik faaliyetlerini sürdürmektedir.

Kocaer Çelik bilgi teknolojileri altyapısı altı farklı lokasyonda son teknoloji hyper-converged green-it sistemi içermektedir.

2022 yılı stratejik iş planı kapsamında SAP Success Factors uygulamasının kavramsal tasarımları ve entegrasyonu için çalışmalara başlanmıştır. Proje ile insan kaynaklarının tüm süreçleri dijital platform üzerine taşınarak çalışanlar ile iletişimin güçlendirilmesi, uygulama içeriğindeki hedef ve performans modüllerinin uygulanması ile tüm organizasyondaki hedefler ve performans takibinin dijitalleştirilmesi ve platform üzerinden takip edilmesi planlanmaktadır. Bu çalışmalar 2023 yılında da devam edecektir.

Aynı zamanda Kocaer Çelik stratejileri doğrultusunda belirlenen dijitalleşme yol haritası kapsamında 2022 yılı içerisinde RPA (Robotik Süreç Otomasyonu) projesine başlanmıştır. Bu proje kapsamında ilk olarak planlama biriminde prototip uygulamalar gerçekleştirilecek, projenin diğer fazlarında diğer birimlerin süreç çalışmaları da ele alınacaktır. Şirket beş yıllık süreç için belirlediği dijitalleşme yol haritası kapsamında başta üretim olmak üzere tüm iş süreçlerinde verimliliğin ve kârlılığın artırılması, kayıpların azaltılması yönünde çalışmaları yapmayı hedeflemektedir.

Kullanım Alanı	Kullanılan Uygulamalar
Sanallaştırma Platformu	HP Simpivty VMWare
İşletim Sistemi	Microsoft Windows 10/11
	Microsoft Windows Server
	Suse Linux Enterprise
	Ubuntu
Yedekleme Yazılımı	Veam One
Güvenlik Yazılımı	Trend Micro E-Mail Security
	Trend Micro Deep Security
	Trend Micro Endpoint Security
Veritabanı	SAP HANA
ERP	SAP S4Hana On Promise
CRM	SAP Sales Cloud
Üretim Yönetimi (MES)	SAP MII üzerinde kendi geliştirdiği yazılım
Raporlama	SAP Analytics Cloud
İnsan Kaynakları	SAP Success Factors
Satınalma İhale Platformu	Pratis.net
Bakım Onarım	Bimser BoysWeb
Kalite Yönetim Sistemi	Bimser QDMS
Doküman Yönetim Sistemi	M-Files
Yardım Masası	GLPI IT Help Desk
Depo Otomasyonu	Kendi içinde geliştirdiği El terminali uygulamaları
Ofis	Microsoft Office 365
Çağrı Yönetimi	IP Santral
Konferans	Microsoft Teams
	Zoom
	Cisco Webex Room Kit
	Google Meet
	AutoCAD Mechanical 2020
Teknik Tasarım	Autodesk Inventor Professional 2020
	Edgecam 2014 R
	Pro Engineer
	Autodesk Inventor Nastran Editor Utility 2020
Simülasyon Yazılımı	Simufact Forming 2020



**Kocaer Çelik stratejileri doğrultusunda belirlenen dijitalleşme yol haritası kapsamında 2022 yılı içerisinde RPA (Robotik Süreç Otomasyonu) projesine başlanmıştır.**



## İnsan Kaynakları

# Mutlu çalışma ortamı sunuyoruz

Kocaer Çelik, çalışanlarına daha üretken, yetkin ve mutlu olacakları, fiziksel olarak uygun bir çalışma ortamı sunmaktadır.

**Kocaer Çelik çalışanların gelişimlerini sürekli bir hale getirecek planlamalar yaparak iş yetkinliklerini ve kişisel gelişimleri üst düzeye taşımayı hedeflemektedir.**

Hayatın her alanında sağlam temeller atan ve yaşamlara değer katan Kocaer Çelik, personel deneyimlerine verdiği önemle sektörde çalışılmak istenen şirketler arasında ön plana çıkmaktadır.

Kocaer Çelik, süreçlerin planlandığı şekilde işletilmesi ve ürün uygunluğunun sağlanması için gerekli sosyal, psikolojik ve fiziksel ortamı sunmak, ihtiyaç halinde tedarik etmek ve sürekliliğini sağlamak için İnsan Kaynakları Politikası belirlemiştir.

Kocaer Çelik ilgili politika ışığında; sosyal çeşitliliğin değer yaratmasına olan inancıyla her türlü ayrımcılığın önüne geçmekte, küresel insan hakları ilkelerine bağlı, çeşitlilik ve fırsat eşitliğine dayanan insan kaynakları süreçlerini yürütmekte, çalışanlarına daha üretken, yetkin ve mutlu olacakları, fiziksel olarak uygun bir çalışma ortamı sunmaktadır.

Şirket, yasal izin düzenlemelerine saygı duymakta, anne dostu, kendisini sürekli geliştiren, yenileyen ve öğrenen bir organizasyon olma amacı kapsamında çalışanlarının mesleki ve kişisel gelişimlerini desteklemekte, eğitim ve gelişim olanakları sunmakta, takdirin topluluk içinde, geri bildirim yüz yüze yapıldığı bir kurum kültürünü sürdürmektedir. Öneri ve ödüllendirme sistemi ile çalışanların fikirlerini değerlendirmek onları karar alma süreçlerine dahil etmek ve çalışanlarına sağlıklı ve güvenli çalışma ortamı

yaratmak Şirket'in önceliklendirdiği insan kaynakları uygulamalarındandır. Şirket, yerel istihdam politikası uygulamakta, kıdem ve çalışan performansının temel alındığı bir ücretlendirme ve yan haklar stratejisini izlemektedir.

### İşe Alım

Kocaer Çelik işe alım süreçlerinde uyguladığı aşamalarla çalışan adaylarında bilgi, yetkinlik ve deneyim gibi kriterlerin Şirket prensipleriyle uyumunu göz önünde bulundurmakta ve işe katılımlarını sağlamaktadır.

### Oryantasyon Programı

Şirket, Kocaer kültürüne hızlı uyum sağlanabilmesi amacıyla yeni işe katılım göstermiş çalışanları oryantasyon programına alarak insan kaynakları uygulamaları, çalışma ortamı ve sosyal imkanlar konusunda detaylı bilgilendirme yapmaktadır.

### Sürekli Gelişim

Kocaer Çelik çalışanların gelişimlerini sürekli bir hale getirecek planlamalar yaparak iş yetkinliklerini ve kişisel gelişimleri üst düzeye taşımayı hedeflemektedir. Bu kapsamda pratik uygulamalar yenilenerek çözüm sunan bir yapı oluşturulmaktadır.

### Geri Bildirim ve Değerlendirme

İş hayatındaki geri dönüş ve değerlendirmelerin yüksek önem arz ettiğine inanan Şirket, performans ve başarı kriterlerinin rakamsal boyutlarının yanı sıra çalışan içgörülerini dikkatle takip etmekte, gerekli aksiyonları almaktadır.



### Kariyer Yolculuğu

Kocaer'de kariyer yolcuğu, her zaman gelecek odaklı yenilikleri ve sürekli gelişim prensiplerini temel almaktadır. Şirket çalışanların hayallerini sahiplenmekte ve şekillendirmek istedikleri kariyer yolunda onlara en büyük desteği vermektedir.

Şirket stratejileri kapsamında, insan kaynakları stratejileri ile ilgili beş yıllık aksiyon planları hazırlanmıştır. İnsan kaynakları sistemi ve uygulamalarını sürekli geliştiren Kocaer Çelik, çalışan memnuniyet anketi sonuçları çerçevesinde aksiyon planlarını hayata geçirmiştir. 2022 yılında insan kaynakları sistemlerinin dijitalleştirilmesi projesi kapsamında Success-Factors uygulaması devreye alınmıştır.

### Kocaer Akademi: Çalışanların gelişimine proaktif katkı

Kocaer Çelik'in sürdürülebilir geleceğinde yer alacak değişim liderlerini yetiştirmek ve tüm çalışanların gelişimine proaktif olarak katkı sağlamak amacıyla kurulan Kocaer Akademi'de 2022 yılında kişi başı 34 saat olmak üzere 30.757 saat eğitim verilmiştir.

Mavi yaka ekip yöneten çalışanlara Kocaer Akademi bünyesinde Etkin Lider Gelişim Programı (ELGP) uygulamaya alınmıştır. Çalışanların teknik, mesleki ve bireysel gelişimlerine yönelik bu eğitimlerin birinci aşama teknik ve mesleki eğitimleri 2022 yılında tamamlanmıştır. 2023 yılında ELGP kapsamında ikinci aşama teknik eğitimler ve bireysel yetkinlik gelişimi için eğitimler düzenlenecektir.

### İnsan Odaklı Anlayış

İnsanı odağında tutan Kocaer Çelik, sosyal aktiviteler ile çalışanlarının sosyal hayatlarına da renk katmaya gayret etmektedir. Bu kapsamda Kocaer Orkestra kurulmuştur. Aynı zamanda altı sosyal kulüp hayata geçirilmiştir.

Topluma hizmet Kulübü, sosyal sorumluluk çalışmaları kapsamında Kızılay'a "Kan- Can- Ritim" sloganı ile kan bağıışı kampanyası organize etmiştir.

Engelliler Günü'nde Orkestra Kulübü, Menemen Otistik Çocuklar Eğitim Merkezi'nde öğrencilere ve velilerine dinleti gerçekleştirmiştir.

Özel günlerde çalışanlarını unutmayan Kocaer Çelik, Dünya Emekçi Kadınlar günü kapsamında, 8 Mart tarihinde kadın çalışanlara dönük etkinlikler düzenlemiştir.

**Kocaer Akademi'de 2022 yılında kişi başı 34 saat olmak üzere 30.757 saat eğitim verilmiştir.**



## Sürdürülebilirlik Yaklaşımı

# Çevreye ve doğal kaynaklara saygılıyız

Kocaer Çelik tüm faaliyetlerini, çevresel sorumluluklarının farkında olarak çevreye ve doğal kaynaklara saygılı bir üretim anlayışı ile gerçekleştirmektedir.

Kocaer Çelik, bilinçli ve kapsayıcı bakış açısı ile sürdürülebilirlik konularını sorumluluk dahilinde ele almıştır.

Kocaer Çelik, sürdürülebilir kalkınma amaçları çerçevesinde, küresel rekabetçiliğinin korunması ve geliştirilmesi amacıyla tüm ihtiyaçlarını gözeterik ve paydaşlarının beklentilerini analiz ederek sürdürülebilirlik yolculuğunda öncelikli olarak yönetmesi gereken konuları belirlemiştir.

Sürdürülebilirlik vizyonu ve stratejisine etki eden bu öncelikli konular, Kocaer Çelik'in sürdürülebilirlik konularına ilişkin performansının temelini oluşturmuştur. Kocaer Çelik, bilinçli ve kapsayıcı bakış açısı ile sürdürülebilirlik konularını sorumluluk dahilinde ele almıştır. Bu çerçevede çalışmalarını ekonomik, çevresel, sosyal ve yönetsel sorumluluk başlıklarında sunmuştur.

### Yönetim Sorumluluğu ve Sürekli Gelişim

Kocaer Çelik, iş sürekliliğinin sağlanması için; ürün ve hizmet kalitesini sürekli olarak iyileştirmeyi, tüm paydaşları ile etik ve şeffaf iş birlikleri kurmayı, müşteri memnuniyetini sağlamayı, uluslararası standartlara uyumu, risk ve fırsat analizlerinin tüm süreçlere entegrasyonunu iyi bir yönetim anlayışının sorumluluğu olarak görmektedir.

### İklim Değişikliği ile Mücadele ve Çevresel Sorumluluklar

Birleşmiş Milletler'e göre İklim Değişikliği en büyük küresel sorunlar arasında yer almaktadır. Tüm dünyada iklim krizinin

yıkıcı etkileri yaşanmakta ve ekonomik, çevresel ve sosyal faaliyetleri de doğrudan etkilemektedir. İklim krizi ülkelerin olduğu kadar küresel iş yaşamının da etkileşim alanında bulunan ve önceliklendirilmesi gereken en önemli konulardan biri olarak görülmektedir. Kocaer Çelik tüm faaliyetlerini, çevresel sorumluluklarının farkında olarak çevreye ve doğal kaynaklara saygılı bir üretim anlayışı ile gerçekleştirmektedir.

### İnsan Kaynağına Yatırım ve Sosyal Sorumluluk

Kocaer Çelik'te sürdürülebilirliğin en önemli ve öncelikli paydaşı çalışanlardır. Çalışanlara güvenli, sağlıklı ve motive edici bir çalışma ortamı sunmak insana dair sorumlulukların en başında gelmektedir. Kocaer Çelik, insanı merkezde tutan yapısı ve yeni yeteneklerin gelişmesi için gerekli zemini oluşturmakta ve bu yönde sürdürülebilirliğin ivmelenerek artması için çalışmalarını sürdürmektedir.

### Sürdürülebilirlik Öncelikleri

Kocaer Çelik, sürdürülebilirlik konularındaki odak noktalarını belirleyecek ve gelecek stratejisini temellendirecek öncelikli konuları belirlemek üzere bir analiz gerçekleştirmiştir. Konular belirlenirken yaratılan ekonomik, sosyal ve çevresel etkiler; ilgili sürdürülebilirlik konularının yarattığı riskler ve fırsatlar; şirketin uzun dönemli performansına yansımaları dikkate alınan unsurlar arasında yer almıştır.



Kocaer Çelik, sürdürülebilirlik konularındaki odak noktalarını belirleyecek ve gelecek stratejisini temellendirecek öncelikli konuları belirlemek üzere bir analiz gerçekleştirmiştir.

## SÜRDÜRÜLEBİLİRLİK ÖNCELİKLERİ



**Yönetim Sorumluluğu ve Sürekli Gelişim**

- Müşteri memnuniyeti
- Uluslararası standartlara uyum
- Kurumsal yönetim anlayışı
- Risk ve fırsat yönetimi
- Etik ve şeffaflık
- Tedarik zinciri yönetimi
- Ar-Ge ve inovasyon
- Bilgi güvenliği



**İklim Değişikliği ile Mücadele ve Çevresel Sorumluluklar**

- Enerji yönetimi
- Emisyon yönetimi
- İzlenebilirlik
- Atık yönetimi
- Su yönetimi



**İnsan Kaynağına Yatırım ve Sosyal Sorumluluk**

- İş sağlığı ve güvenliği
- Fırsat eşitliği
- Çalışan bağlılığı
- Yetenek ve kariyer yönetimi
- Toplumsal sorumluluk projeleri



## Sürdürülebilirlik Yaklaşımı

# Kadın çalışanların desteklenmesine öncelik

Kadın çalışanların desteklenmesine öncelik veren ve kadınların yönetimin her seviyesinde yer almasını sağlayan Kocaer Çelik, kadınların hayata erkekler ile eşdeğer katılımının sağlanması konusuna önem vermektedir.

Kocaer Çelik, 2022 yılında AB Yeşil Mutabakat anlaşmasına ve buna bağlı olarak kamu otoritelerinin düzenlemeleri ve mevzuatlarına uygun stratejik planlarını oluşturmuştur.

## Sürdürülebilirlik Yönetimi ve Sürdürülebilirlik Komitesi

Kocaer Çelik'te kurumsal sürdürülebilirlik uygulamalarının hayata geçirilmesi ve sürekliliğinin sağlanmasından birinci derecede üst yönetim sorumludur.

Bununla birlikte üst yönetimin sorumluluğunda Kocaer Çelik'te sürdürülebilirlik kaynaklı ortaya çıkabilecek küresel, makroekonomik, çevresel ve toplumsal trendler ile bunlarla bağlantılı yasal düzenlemelerdeki değişimlere karşı uyum gösterebilme yeteneğini ve yetkinliğini artırmak için 2021 yılında Sürdürülebilirlik Komitesi kurulmuştur.

Komite, ekonomik, yönetsel, sosyal ve çevresel alanlarda sürdürülebilirlik stratejileri ve politikalarını belirleyerek yönetim onayına sunmak, sürdürülebilirlik performansını ölçmek, bu performans geliştirmek için projeler geliştirmekten sorumludur. Komite aynı zamanda sürdürülebilirlik kültürünün yayılması ve Kocaer Çelik değerleri ile birlikte şirket kültürüne entegre edilmesinden sorumludur.

## 2022 Yılı Sürdürülebilirlik Faaliyetleri

- Sürdürülebilir karlı büyüme ve tüm paydaşlarımıza değer yaratabilmek amacıyla 2021 yılında devreye alınan ve tamamen kendi tasarımı olan "Kocaer Yönetim ve Mükemmellik -KYMS" sistemini kendimize sürekli bir iyileştirme ve geliştirme metodolojisi olarak rehber edinmiş durumdayız. Strateji geliştirme, iş planları ile yönetim, hedeflerle yönetim, yalın üretim uygulamaları, dijital dönüşüm çalışmaları, süreçlerle yönetim, fikir yönetim sistemi, proje yönetim sistemi, taktir tanıma sistemi ve 35 kayıp yönetimi gibi kavramları içeren bu büyük modelde çeşitli komiteler, denetimler ile ve Kocaer Akademi bünyesindeki eğitimlerle mükemmelliğe bir adım daha yaklaşılmaya çalışılmaktadır.



- Kadın çalışanların desteklenmesine öncelik veren ve kadınların yönetimin her seviyesinde yer almasını sağlayan Kocaer Çelik, kadınların hayata erkekler ile eşdeğer katılımının sağlanması konusuna önem vermektedir. 2022 yılındaki yönetim ve üst yönetimdeki kadın sayısı 2021 yılına göre %50 artış göstermiştir.
- Kocaer Çelik, 2022 yılında AB Yeşil Mutabakat anlaşmasına ve buna bağlı olarak kamu otoritelerinin düzenlemeleri ve mevzuatlarına uygun stratejik planlarını oluşturmuştur.
- Kocaer Çelik, üretim tesislerinin çatılarında gerçekleştirdiği GES yatırımları ile kendi tükettiği elektriğin %33'ünü üretmekte, bu rakamı yeni yatırımlarla birlikte %100'e çıkarmayı hedeflemektedir.
- GES'ler sayesinde yılda 1.032 ton, Fabrikalarda kullanılan hibrit araçlar sayesinde yılda 8 ton karbon emisyon azaltımı sağlanmıştır.
- Galvaniz Tesisi binasında enerji ve çevre dostu tasarımlar uygulayarak 2022 yılında yeşil bina sertifikasyon işlemlerine başlamış, USDGBC (Amerikan Yeşil Binalar Konseyi) tarafından derecelendirilerek LEED (Leadership in Energy and Environmental Design) sertifikasını almıştır.
- Kadın çalışanların desteklenmesine öncelik veren ve kadınların yönetimin her seviyesinde yer almasını sağlayan Kocaer Çelik, kadınların hayata erkekler ile eşdeğer katılımının sağlanması konusuna önem vermektedir. 2022 yılında EPD belgesini hazırlayarak İklim Beyanı yolunda ilk adımı da atmıştır.
- Kocaer Çelik, kirliliğin azaltılması, kaynakların daha verimli kullanılması, atık oluşum sebeplerinin gözden geçirilerek atık oluşumunun engellenmesi veya minimize edilmesi, atığın oluşması durumunda ise kaynağında ayrı toplanması ve geri kazanımının sağlanmasını kapsayan atık yönetim sistemi kurduğu için Galvaniz Tesisi için 2022 yılında temel seviyede "Sıfır Atık Belgesi" almaya hak kazanmıştır.
- "Kocaer Yönetim ve Mükemmellik Sistemi"ne (KYMS) bağlı olarak geliştirilen, Kocaer A, B, C Sınıfı İSG Uzmanlığı Sertifikasyon Programı ve Davranış Odaklı Güvenlik Yönetimi Projesi 2022 yılında devreye alınmıştır.

"Kocaer Yönetim ve Mükemmellik Sistemi"ne (KYMS) bağlı olarak geliştirilen, Kocaer A, B, C Sınıfı İSG Uzmanlığı Sertifikasyon Programı ve Davranış Odaklı Güvenlik Yönetimi Projesi 2022 yılında devreye alınmıştır.

## Sektöründe tercih edilen lider şirket

Kocaer Çelik'in Temel Yönetim Politikası; paydaşları tarafından sektörde tercih edilen lider şirket olmaktadır.



**Kocaer Çelik, nitelikli insan kaynağının bireysel gelişimine verilecek eğitimler ve kariyer planı ile katkı sunmayı hedeflemektedir.**

Kocaer Çelik, Temel Yönetim Politikası;

- Vizyon, misyon, ilke ve değerlerini dikkate alarak,
- Müşterilerimize sunduğumuz tüm ürün ve hizmetlerimizde,
- Uluslararası ve ulusal yasalar ile etik değerlere bağlı kalarak,
- Şirketimizin gelişmesini ve iş sürekliliğini sağlayarak,
- Paydaşlarımız tarafından sektörde tercih edilen lider şirket olmaktadır.

Bu temel politikamızı uygularken;

- Çalışan, müşteri, tedarikçi, komşu, toplum ve devletimizin yer aldığı tüm paydaşlarımız açısından kalite, çevre, İSG, enerji uygulamalarında değer yaratan, sürekliliği olan, tercih edilen, iletişim kurulabilen, şeffaf, şirket olmayı,
- Yenilikçi bir yaklaşımla, müşterilerimizin ihtiyaçlarını, özel isteklerini beklentileri doğrultusunda karşılamayı ve kaliteli üretimlerle müşteri memnuniyetinde sürekliliği sağlamayı,

- Şirket içi etkili iletişimle müşteri odaklı olarak, paydaşlarımızın katılımı ile verimliliği artıran, maliyetleri azaltan, yenilikçi, yaratıcı ve şirket performansını artırıcı projelerle sürekli gelişme ve iyileştirmeyi sağlamayı,
- Nitelikli insan kaynağımızın bireysel gelişimine verilecek eğitimler ve kariyer planı ile katkı sunmayı,
- Faaliyetlerimizde iş sağlığı ve güvenliği sağlamayı, iş kazalarını önlemeye yönelik sistemler geliştirmeyi, uygulamayı,
- Çalışanlarımızın, çalışma ortamını daha güvenli hale getirerek, iş güvenliği ile birlikte, bilgi ve kaynakların varlığını sağlayarak sağlık ve yaşam kalitesini artırmayı, bilgi güvenliğini sağlamayı,
- Teknik ve ekonomik değerlendirmeler sonucu doğal çevreye en az atık veren teknolojileri kullanarak insanlarımızı ve topluma değer katmayı,
- Atıkları ve doğal kaynakların kullanımını azaltmaya yönelik sistemler geliştirmeyi, uygulamayı,
- Enerjiyi verimli kullanmayı, çevreye duyarlı, emniyetli, enerji verimli ürün ve servis hizmetleri satın alınmasını ve bu konularda performansımızı iyileştirecek tasarım faaliyetlerini desteklemeyi, uygulamayı,
- Enerji kullanımı, tüketimi ve verimliliği açısından uygulanabilir yasal şartlara ve diğer şartlara uymayı,
- Riskleri etkin bir biçimde yöneterek, acil durumlara müdahale edebilecek şekilde yapılarak, sürdürülebilirliğimizi sağlamayı hedeflemektedir.

## Operasyonlarda verimlilik ve mükemmellik özümseiyor

Kocaer Çelik, çevresel sürdürülebilirlik için gerekli adımları atabilmesi, sıfır atık oluşumu, karbon nötr uygulamalara sahip olması, sürdürülebilir su yönetimi ve ham madde temini ile operasyonlarında verimliliği ve mükemmelliği sonuna kadar özümsemektedir.

İklim krizi ülkelerin olduğu kadar küresel iş yaşamının da etkileşim alanında bulunan ve önceliklendirilmesi gereken en önemli konulardan biri olarak görülmektedir. Kocaer Çelik tüm faaliyetlerini, çevresel sorumluluklarının farkında olarak bugün ve gelecekte çevreye ve doğal kaynaklara saygılı bir üretim anlayışı ile gerçekleştirmektedir.

Şirket, katma değeri yüksek ürünleri üretmek ve müşterilerine daha etkin bir hizmet sunabilme vizyonu çerçevesinde tutkuyla çalışmakta, değişime yön vermekte ve hedeflerini her geçen gün daha da büyütürken; sorumlu üretim ve tüketim bilinciyle çevreye olan negatif etkisini de azaltarak hedefine çevresel anlamda da emin adımlarla ilerlemektedir.

Kocaer Çelik, çevresel sürdürülebilirlik için gerekli adımları atabilmesi, sıfır atık oluşumu, karbon nötr uygulamalara sahip olması, sürdürülebilir su yönetimi ve ham madde temini ile operasyonlarında verimliliği ve mükemmelliği sonuna kadar özümsemektedir. Hedeflediği performansı yakalamak için projeler hayata geçirerek çevresel etkisini her yıl daha da pozitif yönde iyileştirmektedir. Çevresel performansını yönetmede politika ve uluslararası standartları belirleyici olarak kabul etmektedir. Bu doğrultuda ISO 14001 Çevre Yönetim Sistemi, ISO 50001 Enerji Yönetim Sistemi gibi belgeleri de edinmiştir.

Kocaer Çelik, karbonsuzlaşma yolunda, dünyanın çevresel kirlilik yükünün azaltılması için etkileşim alanında ilham olma niyetiyle hareket etmektedir. Bununla

birlikte AB taksonomi kapsamında, iklim değişikliğinin etkilerini hafifletme, kaynakların sürdürülebilir kullanımı ve korunması, dögüsel ekonomiye geçiş, kirlilik önleme ve kontrol, biyoçeşitliliğin korunması ve restorasyonu konularına direkt ve endirekt katkılar sağlamaktadır. Bu doğrultuda, iklim değişikliğine uyum ve emisyon azaltım stratejileri, AB Yeşil Mutabakatı temiz teknolojiler, enerji ve kaynak verimliliği ve yönetimi, mevzuata uyum ve risk yönetimi gibi konuları öncelik olarak belirlemiştir.

Kocaer Çelik, Çevre Kanunu yükümlülüklerinin yerine getirilmesinden sorumludur. Bu kapsamda mevzuata tam uyum sağlanmıştır. Ulusal ve uluslararası standartlara da tam uyumlu bir şekilde çalışmaktadır. Aynı zamanda ÇYS gereklilikleri ile çevresel performansın iyileştirilmesi için politikalar belirlenmiş, hedeflerin takibi sağlanmıştır.

Çevre yönetim biriminin aldığı önlemler ve sürecin sürdürülebilir takibi ile herhangi bir çevre uygunsuzluğu ve cezası bulunmamaktadır. Riski minimuma indirmek için acil durum risk değerlendirme ve müdahale planı oluşturulmuştur. Herhangi bir acil durumda iş sürekliliğinin sağlanması, çalışanların güvenli çalışma ortamının bozulmaması ve çevresel koruma için acil durum müdahale ekibi eğitimi ve tatbikatları periyodik olarak yapılmaktadır.

Şirket su ayak izimizi azaltmak ve yer altı sularının korunması için fabrikalarında 54.708 m<sup>3</sup> yağmur suyu toplamış ve kullanmıştır. Yıl içerisinde 87 ton tehlikeli atık da lisanslı geri kazanım firmalarına gönderilmiştir.

Kocaer Çelik'te işe girişlerde sağlanan oryantasyon programına ilave olarak, periyodik çevre eğitimleri gerçekleştirilmekte, mevzuata tam uyum kapsamında değişen düzenlemeler ile iş ortamı gerekliliklerine karşı sürekli gelişim sağlanmaktadır.

Kocaer Çelik, toplam 15 milyon kWh enerjisine ek olarak yapacağı yatırımlarla yıllık toplam tüketimi olan 45 milyon kWh enerji ihtiyacının %100'ünü karşılamayı hedeflemektedir. GES'ler sayesinde yılda 1.032 ton, fabrikalarda kullanılan hibrit araçlar sayesinde yılda 8 ton karbon emisyon azaltımı sağlanmıştır.

Galvaniz tesisi binasında enerji ve çevre dostu tasarımlar uygulanarak 2022 yılında yeşil bina sertifikasyon işlemlerine başlamış, USDGBC (Amerikan Yeşil Binalar Konseyi) tarafından derecelendirilerek LEED (Leadership in Energy and Environmental Design) sertifikası alınmıştır.

Kocaer Çelik, kirliliğin azaltılması, kaynakların daha verimli kullanılması, atık oluşum sebeplerinin gözden geçirilerek atık oluşumunun engellenmesi veya minimize edilmesi, atığın oluşması durumunda ise kaynağında ayrıştırılması ve geri kazanımının sağlanmasını kapsayan atık yönetim sistemi kurması sayesinde galvaniz tesisi için 2022 yılında temel seviyede "Sıfır Atık Belgesi" almaya hak kazanmıştır.



## İş Sağlığı ve Güvenliği

## Düzeltilici iyileştirici faaliyetler belirlendi

Tehlike ve risklerin ortadan kaldırılması için 155 adet Düzeltilici iyileştirici faaliyet belirlenmiştir.

**Çalışanlara ilk işe girişte ve periyodik olarak İSG eğitimleri ve çalışmalarını esnasında Tool Box İSG eğitimleri verilmektedir.**

Kocaer Çelik, iş sağlığı ve güvenliği alanında güvenli çalışma ortamları sağlamanın yanı sıra İSG kurumsal kültürünün yaygınlaştırılması gerektiğine inanmaktadır. Yasal mevzuatı ve uluslararası standartları takip ederek İSG kapsamında tam uyum sağlanmasına kritik önem göstermektedir.

Mevzuat ve standartlara uyum çerçevesinde, İSG profesyonelleri atamaları gerçekleştirilmiştir. Aylık İSG kurul toplantıları yapılması, iş kazaları ve ramak kala bildirimlerinin kayıt altına alınması, kök neden analizlerinin yapılması, aksiyon alınması, ilk işe girişte ve periyodik olarak sağlık kontrollerinin yapılması, risk analizlerinin yapılması gibi süreçler titizlikle yönetilmektedir.

Tehlike ve risklerin ortadan kaldırılması için 155 adet Düzeltilici iyileştirici faaliyet belirlenmiştir. Gerçekleştirilen İSG Kurul'larında 300 adet karar tanımlanmıştır. Sistemin performansının iyileştirilmesi için aksiyon takibi dijital bir platformda yapılmaktadır.

İSG Yönetim Sistemi'ne kuruluşun tüm seviyelerinde ve işlevlerinde etkin katılım sağlanması ve kültürün yaygınlaştırılması için İş Sağlığı ve Güvenliği Kurulları Talimatı oluşturulmuştur. Ayrıca değişen ve dönüşen teknolojiye uyum sağlayarak süreçlerini Çalışma Bakanlığı İBYS entegrasyonu da sağlanan yazılım aracılığıyla takip edilmektedir. Yasal mevzuatta belirtilen kontroller rutin olarak gerçekleştirilmektedir. Acil durum ekipleri ile belirli senaryolar kapsamında acil durum tatbikatları gerçekleştirilmektedir.

Kocaer Çelik, eğitim faaliyetleri ile çalışanlarının İSG farkındalıklarını artırmayı hedeflemektedir. Çalışanlara ilk işe girişte ve periyodik olarak İSG eğitimleri ve çalışmalarını esnasında Tool Box İSG eğitimleri verilmektedir. Ayrıca, taşeron çalışanların da İSG kontrolleri yapılarak eğitimler verilmektedir.

2011-2021 yılları arasında yaşanan iş kazaları detaylı bir şekilde incelenerek gerekli önlem ve aksiyon planları alınmıştır.

Fabrikalarda yürütülen faaliyetlerin her adımında güvenli çalışma bakış açısı ön planda tutulmuş ve çalışmalarda güvenlik anlamında gerçekleştirilen uygulamalar "10 Altın Kural" başlığı altında toplanmıştır. Altın Kuralların çalışanlarca benimsenmesi için yoğun eğitim programları uygulanmıştır.

İSG kapsamında birçok iyi uygulamaya sahip olan Kocaer Çelik, güvenli çalışma ortamlarının sürdürülebilirliği, gelişime açık alanlar, İSG'nin temin edilmesi, verimlilik, çalışanları kararlara dâhil etmek, aidiyet duygusunu pekiştirmek, kurumsal işleyişe değer ve dinamizm kazandırmak için işletilen ve çalışanlara maddi ve manevi katkı sağlayan Öneri ve Ödül süreci bulunmaktadır. Saha uygulamalarına özel olarak yazılı kuralları içeren iş sağlığı güvenliği iç yönetmeliği tüm çalışanlara verilmiştir.

İş kazalarının yol açabileceği kayıplardan korunmak ve "sıfır kaza" hedefine ulaşmak için Şirket'in "Kocaer Yönetim ve Mükemmellik Sistemi"ne (KYMS) bağlı olarak geliştirilen, Kocaer A, B, C Sınıfı İSG Uzmanlığı Sertifikasyon Programı devreye alınmıştır.



## Kurumsal Sosyal Sorumluluk Projeleri

# Paydaşlara Şeffaf Bilgilendirme

Kolaylıkla ulaşılabilir olmayı amaçlayan Kocaer Çelik, tüm paydaşlarını şeffaf bir şekilde bilgilendirmeye önem vermektedir.

Kocaer Çelik, sosyal ve ekonomik kalkınmanın öncülüğünü yapan lider şirketlerden biri olmayı hedeflemektedir.

### Kurumsal Sosyal Sorumluluk Politika ve Yaklaşım

Kurumsal Sorumluluk; etik, şeffaf ve hesap verebilir bir yaklaşımla, şirketlerin iç ve dış paydaşlarına karşı ekonomik, çevresel ve sosyal sorumluluklarını sürdürülebilir ve tutarlı bir şekilde yerine getirmeleridir. Kocaer Çelik, gerek yaptığı yatırımlar, yarattığı istihdam, kurumsal kalite standartları ve hizmet anlayışı ile gerekse faaliyette bulunduğu bölgelerde yerel ekonominin gelişmesine sağladığı katkılarla sosyal ve ekonomik kalkınmanın öncülüğünü yapan lider şirketlerden biri olmayı hedeflemektedir.

Kocaer Çelik olarak sahip olduğu güçlü yanlarını; Kurumsal Sosyal Sorumluluk alanında kullanmayı, sorumluluk duygusu ile faaliyetlerini toplum ve çevre yararına geliştirmeyi, toplu ve çevreyi koruyan bir yaklaşımla hareket etmeyi, sosyal sorumluluk faaliyetlerini çalışanlar başta olmak üzere tüm paydaşlarıyla içselleştirip davranış ve yaşam biçimi haline getirmeyi hedeflemektedir.

Kocaer Çelik, sosyal sorumluluk projesi tasarlamaya başladığında, çatısı altında oluşan birikimi seferber ederek öncelikli olarak faaliyet gösterilen bölgenin talep ve ihtiyaçlarını değerlendirmeyi, ardından da bölgenin geleceğine dair bir duyarlılık oluşturmayı ve bu duyarlılığı mümkün olduğunca daha geniş çevrelere yayarak iç ve dış paydaşlarına karşı sorumluluğunu yerine getirmeyi amaçlamaktadır.

### Kocaer Çelik, tasarlayacağı kurumsal sosyal sorumluluk faaliyetlerini;

Toplumsal gerçeklere ve ihtiyaçlara uyumluluk,

- Kurum ilke ve değerleriyle uyumluluk,
- Uygulanabilirlik,
- Sürdürülebilirlik,
- Tutarlılık,
- Yaygınlaştırılabilirlik,
- Paydaş katılımı ve
- Ölçülebilirlik ilkelerine bağlı kalarak çevre ve kültür alanlarında şekillendirmektedir.

Kocaer Çelik, bulunduğu sosyal çevreyi, toplumu ve iş ilişkisi içerisinde olduğu tüm paydaşlarını geliştirmeyi ve kalkındırmayı amaçlamaktadır. Bu kapsamda kolaylıkla ulaşılabilir olmayı amaçlayan Kocaer Çelik, tüm paydaşlarını şeffaf bir şekilde bilgilendirmeye önem vermektedir.

### SPORTİF FAALİYETLER

**KCR Spor:** Şirketimizin futbol kulübü olup turnuvalarda şirketimizi temsil etmektedir. Çelik Olta: Şirketimizin balıkçılık kulübü olup serbest olta balıkçılığı yapılmaktadır. Çelik Pedal: Şirketimizin bisiklet kulübü olup belirlenen rota üzerinde sürüşler gerçekleştirilmektedir.

**Çelik Ayaklar:** Birlikte hareket etmeyi ve karar vermeyi destekleyen takımımız, belirlenen bir parkurda etkinliklerini gerçekleştirmektedir. Kampçılık: Takımımız, iş hayatından uzaklaşıp doğa ile iç içe vakit geçirecek etkinliklerini gerçekleştirmektedir.

### SOSYAL FAALİYETLER

#### Toplum Hizmet Kulübü

Bulduğumuz bölgedeki eğitim, sağlık ve sokak hayvanları gibi konulardaki imkanları yükseltmek için çalışır.

#### SANAT VE KÜLTÜR FAALİYETLERİ

**Müzik Kulübü:** Müzikle ve müzik enstrümanları ile ilgilenen çalışanlarımızın bir araya gelerek kurulan koro, orkestra vb. çalışmaların yapıldığı kulüptür.

#### GERÇEKLEŞTİRİLEN TOPLUMSAL PROJELER

##### Dikili Bir Ağacın Olsun

Proje, Kocaer Çelik olarak sahip olunan güçlü yanların, faaliyet gösterdiği bölgenin çevre kirliliği sorununun çözümüne katkı sağlamak üzere seferber edilmesi üzerine kuruludur.

Doğadan aldığını doğaya verme ilkesiyle Kocaer Çelik, doğaya ve çevreye karşı sorumluluğunu yerine getirmek, gelecek nesillere daha yeşil bir ortam bırakmak, müşteriler çalışanlar ve tedarikçiler arasında sosyal sorumluluk olgusunu yaygınlaştırmak için; üretim tesislerinin uygun alanlarında belirlenen bölgelere her müşterisini ve çalışanını temsilen bir fidan dikilmiştir.

Fidanların gelişme ortamlarının sağlanabilmesi için; damlama sulama sistemi kurulmuştur.

### Geleceğimi Koruyorum

Kocaer Çelik, sürdürülebilir ve yaşanabilir bir çevre için çocuklara doğa ve çevre bilincini aşılamayı, doğal kaynakların korunması ve kullanımı konusunda farkındalığı yüksek nesiller yetiştirilmesine katkıda bulunmayı görevleri arasında kabul etmektedir. Kocaer Çelik, içinde yaşadığı çevrenin ve doğal kaynakların korunması için çalışanlarının çocuklarının katılımı ile 'Geleceğimi Koruyorum' temalı çeşitli projeler düzenlemiştir.

#### Diğer KSS Projeleri

Topluma Hizmet Sosyal Sorumluluk Kulübü faaliyetleri kapsamında afet yardım çalışmaları yapılmış, TEMA Vakfı ile çalışılmıştır.





## Diğer Hususlar

### Bağlı Ortaklıklar

Şirket'in, Birleşik Krallık'ta demir-çelik sektöründe dağıtım kanalı olarak faaliyet gösteren Kocaer Steel UK Limited, lojistik sektöründe faaliyet gösteren Yağız Nakliyat Sanayi ve Ticaret A.Ş ve tasfiye halinde Kocaer Metal Sanayi ve Ticaret A.Ş. unvanlı bağlı ortaklık ve iştirakleri bulunmaktadır.

### Kocaer Steel UK

Şirket'in bağlı ortaklığı Kocaer Steel UK, Birleşik Krallık'ta kurulu şirket olup, 2015 yılından bu yana satış, pazarlama ve dağıtım faaliyetlerini sürdürmektedir. Kocaer Steel

UK'in, Cardiff ve Warrenpoint'te toplam 20.000 m<sup>2</sup> depolama alanı bulunmaktadır. Şirket, Kocaer Steel UK Yurt Dışı Bağlı Ortaklığı'nın depolama kapasitesi sayesinde Birleşik Krallık'taki müşterilerine ürünlerini stoklarından ve kısa teslim süreleri ile teslim edebilmektedir.

### Kocaer Steel Ireland

Şirket, yurt dışı dağıtım kanallarını genişletmek ve ihracata erişimi artırma stratejileri doğrultusunda Birleşik Krallıkta kurulu iştirakimiz Kocaer Steel UK LTD. çatısı altında 23 Kasım 2022 tarihinde Kocaer Steel Ireland LTD. unvanlı yeni bir şirket kurmuştur.

### Yağız Lojistik

Yağız Nakliyat Sanayi ve Ticaret A.Ş. 1995 yılında kurulmuş ve 2018 yılında Kocaer Çelik San. ve Tic. A.Ş. tarafından satın alınmıştır. Yağız Nakliyat Sanayi ve Ticaret A.Ş. kendi araç filosu ile yurt içi ve uluslararası lojistik faaliyetlerini sürdürmektedir.

Ticaret Unvanı	Şirketin Faaliyet Konusu	Ödenmiş Sermayesi (TL)	Para Birimi	Şirketin Sermayedeki Payı
Kocaer Steel UK Limited	Demir-Çelik ürünleri toptan Satışı	198.000	İngiliz Sterlini	%89,90
Yağız Nakliyat Sanayii ve Tic. A.Ş	Yurt içi ve yurt dışı nakliyat	14.200.000	Türk Lirası	%90,81
Tasfiye Halinde Kocaer Metal Sanayii ve Tic. A.Ş.	Gayri faal	1.000.000	Türk Lirası	%20,00

### Yönetim Kurulu Üyeleri ve Üst Düzey Yöneticilere Sağlanan Mali Haklar

Yönetim Kurulu Üyeleri ve üst düzey yöneticilere 01 Ocak- 31 Aralık 2022 döneminde tanınan toplam menfaatler konsolide bazda 7.425.735 TL'dir. Şirket herhangi bir Yönetim Kurulu Üyesine ve yöneticilerine borç, kredi ve şahsi kredi adı altında kredi ve lehine kefalet gibi teminatlar vermemektedir.

### İç Denetim ve İç Kontrol Faaliyetleri

İş akışları içerisinde yer alan standart tanımlar, görev tanımları, yetkilendirme sistemi, politikalar ve yazılı prosedürler iç kontrol sistemini teşkil etmektedir. Şirket'te iç denetim faaliyetleri, Kocaer Çelik İç Denetim Prosedürü'ne uygun olarak yürütülmektedir. İç kontrol mekanizmasının yürütülmesinden, Şirket üst yönetimi ve bağlı ortaklıklarının üst yönetimi sorumludur. İç Denetim Prosedürü ağırlıklı olarak kalite, çevre, iş sağlığı ve güvenliği, enerji, bilgi güvenliği alanlarına odaklanmaktadır.

Yapılan denetimlerle yürürlükteki yasal ve Şirket'in uyma kararı aldığı diğer düzenlemelere uyum, sürekli iyileştirme faaliyetleri ve diğer taraflarla/paydaşlarla (tedarikçiler, iç ve dış müşteriler vb.) ilişkiler takip edilmektedir.

### Dönem Sonu ile Raporun Hazırlanması Arasında Meydana Gelen Değişiklikler

12.01.2023 tarihli KAP duyurusu ile kamuoyuyla paylaşıldığı üzere, Ege Demir ve Demirdışı Metaller İhracatçıları Birliği (EDDMİB) üyeleri arasında 2018, 2019, 2020, 2021 yılları demir çelik sektörü ihracat şampiyonu olan Şirket, EDDMİB verilerine göre geçen yıl 275.413.839 ABD doları olan ihracatını 2022 yılında önceki yıla göre %44 artışla 396.217.078 ABD dolarına yükseltmiş ve bu ihracat tutarıyla EDDMİB üyeleri arasında demir çelik sektöründe en fazla ihracat gerçekleştiren firma olmuştur. Böylelikle 2022 verilerinin ardından Şirket bu kategoride üst üste beşinci kez ihracat şampiyonu olmuştur.

Yönetim Kurulu'nun 27.01.2023 tarihli kararıyla; Yönetim Kurulu bünyesinde Kurumsal Yönetişim Komitesi kurulmasına ve işbu komitenin görev ve çalışma esasının oluşturulmasına karar verilmiştir. Kurumsal Yönetişim Komitesi, İbrahim Kumsal (Başkan), Dr. Yılmaz Argüden (Üye) ve Zümrüt Can Ambarcı (Üye) olmak üzere üç üyeden oluşmasına, Aday Gösterme ve Ücret Komitesi'nin de görevlerini yerine getirmesine karar verilmiştir. Riskin Erken Saptanması Komitesi ve Denetleme Komitesi'nin II.17.1 sayılı Kurumsal Yönetim Tebliği'nin 5'inci maddesinde yer alan süre zarfında kalmak şartıyla ileriki bir tarihte kurulacaktır.

Yönetim Kurulu'nun 01.02.2023 tarihli kararıyla; Sermaye Piyasası Kurulu'nun II-17.1 sayılı Kurumsal Yönetim Tebliği'nde yer alan Kurumsal Yönetim İlkeleri'nin 4.3 nolu Yönetim Kurulu'nun Yapısı maddesinde düzenlenen

bağımsız yönetim kurulu üyeliğine ilişkin kriterler çerçevesinde; Şirket'in Kurumsal Yönetişim Komitesi tarafından hazırlan rapora istinaden Fatma Fusun Akkal Bozok ve Tuğrul Fadilloğlu'nun ilgili kriterleri taşıdıklarına karar verilmiş ve Şirket'in gerçekleştirecek ilk Genel Kurul toplantısında Fatma Fusun Akkal Bozok ve Tuğrul Fadilloğlu'nun Bağımsız Yönetim Kurulu Üyeliği'ne aday olarak gösterilmesine karar verilmiştir. Kurumsal Yönetim İlkeleri'nin 4.3.7. maddesinin 3'üncü fıkrası uyarınca Fatma Fusun Akkal Bozok, Tuğrul Fadilloğlu ve mevcut Bağımsız Yönetim Kurulu Üyesi İbrahim Kumsal'ın bağımsızlık beyanları ve özgeçmişleri onay için Sermaye Piyasası Kurulu'na gönderilmiştir.

Şirket Yönetim Kurulu'nun 15.02.2023 tarihli toplantısında, 06.02.2023 tarihinde meydana gelen, Merkez üssü Kahramanmaraş olan ve çevresindeki birçok ilimizi olumsuz etkileyen depremler sonrasında yürütülen arama-kurtarma çalışmalarında kullanılması ve depremzede vatandaşlarımızın acil ihtiyaçlarının karşılanması amacıyla, 2023 yılı Şirket Olağan Genel Kurulu'nda belirlenecek bağış limiti içerisinde ve söz konusu Yönetim Kurulu kararının yapılacak ilk Genel Kurul toplantısında pay sahiplerinin onayına sunulmak üzere, 3.000.000 TL'ye kadar aynı ve nakdi yardım yapılmasına karar verilmiştir.

### 2022 Yılında Gerçekleşen Mevzuat Değişiklikleri

Şirket faaliyetlerini önemli derecede etkileyebilecek mevzuat değişiklikleri yoktur.

### Şirket'in Yatırım Danışmanlığı ve Derecelendirme Gibi Konularda Hizmet Aldığı Kurumlarla Arasında Çıkan Çıkar Çatışmaları ve Bu Çıkar Çatışmalarını Önlemek İçin Şirketçe Alınan Tedbirler

Faaliyet dönemi içerisinde Şirket yatırım danışmanlığı, derecelendirme ve diğer konularla ilgili olarak hizmet aldığı şirketlerle ilgili herhangi bir çıkar çatışması ve uyumsuzluğu yoktur. Şirket Etik değerlerine uygun olarak gerek yapılan sözleşmeler gerekse Şirket içi çalışma düzenlerimizde çıkar çatışmalarının olmaması ilkesine titizlikle uyulmaktadır.

### Şirket'in İktisap Ettiği Kendi Paylarına İlişkin Bilgiler

01.02.2021-31.01.2022 hesap dönemi içerisinde Şirket tarafından iktisap edilen kendi payı bulunmamaktadır.

### Şirket Aleyhine Açılan ve Şirket'in Mali Durumunu ve Faaliyetlerini Etkileyebilecek Nitelikteki Davalar ve Olası Sonuçları Hakkında Bilgiler

Şirket aleyhine açılmış, Şirket'in mali durumunu ve faaliyetlerini etkileyebilecek büyüklükte herhangi bir dava bulunmamaktadır.

### Mevzuat Hükümlerine Aykırı Uygulamalar Nedeniyle Şirket ve Yönetim Organı Üyeleri Hakkında Uygulanan İdari veya Adli Yaptırımlara İlişkin Açıklamalar

Mevzuat hükümlerine aykırı uygulamalar nedeniyle Şirket ve yönetim organı üyeleri hakkında uygulanan idari veya adli yaptırım bulunmamaktadır.

### Derecelendirme Notları

Kredi derecelendirme kuruluşu JCR (Japan Credit Rating), Şirket'in 2021 yıl sonu mali verileri ile yaptığı değerlendirme sonucu kredi rating notunu A olarak belirlemiştir.

Derecelendirme Kuruluşu	Mali Dönem	Kredi Notu
JCR (Japan Credit Rating)	2021	A

### Ana Sözleşme'de Yapılan Değişiklikler

Yönetim Kurulu'nun 18.04.2022 tarihli ve 2022/7 numaralı kararına göre Şirket Esas Sözleşmesi'nde şu maddeler değişmiştir:

Şirket'in 6263 sayılı Sermaye Piyasası Kanunu hükümleri uyarınca kayıtlı sermaye sistemine geçmesi, Şirket'in 2022-2026 (2026 yılı sonuna kadar) yılları (5 yıl) için geçerli olacak kayıtlı sermaye tavanının 4.500.000.000 TL olması, Şirket sermayesinin her biri 1 Türk Lirası itibarı değerinde 4.500.000.000 adet paya bölünmesi kabul edilmiştir.

Şirket Esas Sözleşmesi'nin Şirket'in Unvanı (Madde 2), Amaç ve Konu (Madde 3), Şirket'in Merkezi (Madde 4), Şirket'in Süresi (Madde 5), Sermaye (Madde 6), Yönetim Kurulu ve Süresi (Madde 7), Şirket'in Yönetimi ve Temsili (Madde 8), Yönetim Kurulu Toplantıları (Madde 9), Bağımsız Denetim (Madde 10), Genel Kurul (Madde 11), Bilgi Verme, Kamuyu Aydınlatma ve İlanlar (Madde 12), Hesap Dönemi (Madde 13), Kârın Tespiti ve Dağıtımı (Madde 14), Kâr Payı Avansı (Madde 15), Şirket'in Sona Ermesi ve Tasfiyesi (Madde 16), Payların Devri (Madde 17), Sermaye Piyasası Aracı İhracı (Madde 18), Kurumsal Yönetim İlkeleri'ne Uyum (Madde 19), Bağışlar (Madde 20), Azlık Hakları (Madde 21), Ana Sözleşme'nin Değiştirilmesi (Madde 22), Kanuni Hükümler (Madde 23) maddelerinin değiştirilmesi kabul edilmiştir.

Yönetim Kurulu'nun 31.08.2022 tarihli ve 2022/34 numaralı kararına göre Şirket Esas Sözleşmesi'nde şu maddeler değişmiştir:

Şirket'in çıkarılmış sermayesi 657.570.000 Türk Lirası olup söz konusu çıkarılmış sermayenin tamamı muvazaadan ari bir şekilde tamamen ödenmiştir. Şirket'in çıkarılmış sermayesi, beheri 1 (bir) Türk Lirası değerinde 119.404.574 adet nama yazılı A Grubu, beheri 1 Türk Lirası değerinde 119.404.574 adet nama yazılı B Grubu ve beheri 1 Türk Lirası değerinde 418.760.852 adet hamiline yazılı C Grubu paya ayrılmış toplam 657.570.000 Türk Lirası değerindedir.

## Kurumsal Yönetim İlkelerine Uyum Bilgi Formu ve Uyum Raporu

	Evet	Kısmen	Hayır	Muaf	İlgisiz	AÇIKLAMA
<b>1.1. PAY SAHİPLİĞİ HAKLARININ KULLANIMININ KOLAYLAŞTIRILMASI</b>						
1.1.2- Pay sahipliği haklarının kullanımını etkileyebilecek nitelikteki bilgi ve açıklamalar güncel olarak ortaklığın kurumsal internet sitesinde yatırımcıların kullanımına sunulmaktadır.	X					
<b>1.2. BİLGİ ALMA VE İNCELEME HAKKI</b>						
1.2.1- Şirket yönetimi özel denetim yapılmasını zorlaştırıcı işlem yapmaktan kaçınmıştır.	X					
<b>1.3. GENEL KURUL</b>						
1.3.2- Şirket, Genel Kurul gündeminin açık şekilde ifade edilmesini ve her teklifin ayrı bir başlık altında verilmiş olmasını temin etmiştir.				X		Kurumsal Yönetim Tebliği'nin Madde 5(4)'e göre; payları ilk defa halka arz edilmesi ve/veya borsada işlem görmeye başlaması için Kurula başvuran/ başvuru ortaklıklar, paylarının borsada işlem görmeye başlaması sonrasında yapılacak ilk genel kurul tarihi itibarıyla gerekli uyumu sağlamak zorundadır. Şirketimiz 30.06.2022 tarihinde Borsa İstanbul'da işlem görmeye başlamıştır. Kurumsal yönetim ilkelerinin ilgili maddelerine yapılacak ilk genel kurul tarihinden itibaren uyum sağlanacaktır.
1.3.7- İmtiyazlı bir şekilde ortaklık bilgilerine ulaşma imkânı olan kişiler, kendileri adına ortaklığın faaliyet konusu kapsamında yaptıkları işlemler hakkında genel kurulda bilgi verilmesini teminen gündeme eklenmek üzere yönetim kurulunu bilgilendirmiştir.				X		Şirketimiz 30.06.2022 tarihinde Borsa İstanbul'da işlem görmeye başlamıştır. Kurumsal yönetim ilkelerinin ilgili maddelerine yapılacak ilk genel kurul tarihinden itibaren uyum sağlanacaktır.
1.6.4 - Yönetim kurulu, kâr dağıtım politikasında pay sahiplerinin menfaatleri ile ortaklık menfaati arasında denge sağlanıp sağlanmadığını gözden geçirmiştir.				X		Kurumsal yönetim ilkelerinin ilgili maddelerine yapılacak ilk genel kurul tarihinden itibaren uyum sağlanacaktır.
<b>1.7. PAYLARIN DEVRİ</b>						
1.7.1-Payların devredilmesini zorlaştırıcı herhangi bir kısıtlama bulunmamaktadır.			X			Şirket paylarının devri, Esas Sözleşmenin 17. Maddesinde düzenlenmiştir. Payların devri TTK, sermaye piyasası mevzuatı ve ilgili mevzuata göre gerçekleştirilir. A, B ve C Grubu paylar herhangi bir sınırlamaya tabi olmaksızın serbestçe devrolunabilir.
<b>2.1. KURUMSAL İNTERNET SİTESİ</b>						
2.1.1.-Şirketin kurumsal internet sitesi, 2.1.1 numaralı kurumsal yönetim ilkesinde yer alan tüm öğeleri içermektedir.		X				Kurumsal yönetim ilkelerinin ilgili maddelerine yapılacak ilk genel kurul tarihinden itibaren uyum sağlanacaktır.
2.1.2-Pay sahipliği yapısı (çıkanmış sermayenin %5'inden fazlasına sahip gerçek kişi pay sahiplerinin adları, imtiyazları, pay adedi ve oranı) kurumsal internet sitesinde en az 6 ayda bir güncellenmektedir.	X					
2.1.4-Şirketin kurumsal internet sitesindeki bilgiler Türkçe ile tamamen aynı içerikte olacak şekilde ihtiyaca göre seçilen yabancı dillerde de hazırlanmıştır.		X				

	Evet	Kısmen	Hayır	Muaf	İlgisiz	AÇIKLAMA
<b>2.2. FAALİYET RAPORU</b>						
2.2.1-Yönetim Kurulu, yıllık faaliyet raporunun şirket faaliyetlerini tam ve doğru şekilde yansıtmalarını temin etmektedir.	X					
2.2.2-Yıllık faaliyet raporu, 2.2.2 numaralı ilke de yer alan tüm unsurları içermektedir		X				Kurumsal yönetim ilkelerinin ilgili maddelerine yapılacak ilk genel kurul tarihinden itibaren uyum sağlanacaktır.
<b>3.2. MENFAAT SAHİPLERİNİN ŞİRKET YÖNETİMİNE KATILIMININ DESTEKLENMESİ</b>						
3.2.1- Çalışanların yönetime katılımı, esas sözleşme veya şirket içi yönetmeliklerle düzenlenmiştir.	X					
3.2.2-Menfaat sahipleri bakımından sonuç doğuran önemli kararlarda menfaat sahiplerinin görüşlerini almak üzere anket / konsültasyon gibi yöntemler uygulanmıştır.	X					
<b>3.3. ŞİRKETİN İNSAN KAYNAKLARI POLİTİKASI</b>						
3.3.1-Şirket fırsat eşitliği sağlayan bir istihdam politikası ve tüm kilit yönetici pozisyonları için bir halefiyet planlaması benimsemiştir.	X					
3.3.2- Personel alımına ilişkin ölçütler yazılı olarak belirlenmiştir.	X					
3.3.3-Şirketin bir İnsan Kaynakları Gelişim Politikası bulunmaktadır ve bu kapsamda çalışanlar için eğitimler düzenlenmektedir.	X					
3.3.4-Şirketin finansal durumu, ücretlendirme, kariyer planlaması, eğitim ve sağlık gibi konularda çalışanların bilgilendirilmesine yönelik toplantılar düzenlenmiştir.	X					
3.3.5 - Çalışanları etkileyebilecek kararlar kendilerine ve çalışan temsilcilerine bildirilmiştir. Bu konularda ilgili sendikaların da görüşü alınmıştır.			X			Şirketimizde sendika faaliyetleri yoktur.
3.3.6 - Görev tanımları ve performans kriterleri tüm çalışanlar için ayrıntılı olarak hazırlanarak çalışanlara duyurulmuş ve ücretlendirme kararlarında kullanılmıştır.	X					
<b>3.4. MÜŞTERİLER VE TEDARİKÇİLERLE İLİŞKİLER</b>						
3.4.1-Şirket, müşteri memnuniyetini ölçmüştür ve koşulsuz müşteri memnuniyeti anlayışıyla faaliyet göstermiştir.	X					
3.4.2- Müşterinin satın aldığı mal ve hizmete ilişkin taleplerinin işleme konulmasında gecikme olduğunda bu durum müşterilere bildirilmektedir.	X					
3.4.3-Şirket mal ve hizmetlerle ilgili kalite standartlarına bağlıdır.	X					
3.4.4-Şirket, müşteri ve tedarikçilerin ticari sır kapsamındaki hassas bilgilerinin gizliliğini korumaya yönelik kontrollere sahiptir.	X					



## Kurumsal Yönetim İlkelerine Uyum Bilgi Formu ve Uyum Raporu

	Evet	Kısmen	Hayır	Muaf	İlgisiz	AÇIKLAMA
<b>3.5. ETİK KURALLAR VE SOSYAL SORUMLULUK</b>						
3.5.1-Yönetim Kurulu Etik Davranış Kurallarını belirleyerek şirketin kurumsal internet sitesinde yayımlamıştır.	X					
3.5.2- Ortaklık, sosyal sorumluluk konusunda duyarlıdır. Yolsuzluk ve rüşvetin önlenmesine yönelik tedbirler almıştır.	X					
<b>4.1. YÖNETİM KURULUNUN İŞLEVİ</b>						
4.1.1-Yönetim Kurulu, strateji ve risklerin şirketin uzun vadeli çıkarlarını tehdit etmemesini ve etkin bir risk yönetimi uygulanmasını sağlamaktadır.	X					
4.1.2-Toplantı gündem ve tutanakları, yönetim kurulunun şirketin stratejik hedeflerini tartışarak onayladığını, ihtiyaç duyulan kaynakları belirlediğini ve yönetimin performansının denetlendiğini ortaya koymaktadır.	X					
4.5.8-Komite toplantılarının sonuçları hakkında rapor düzenlenerek yönetim kurulu üyelerine sunulmuştur.				X		Kurumsal yönetim ilkelerinin ilgili maddelerine yapılacak ilk genel kurul tarihinden itibaren uyum sağlanacaktır.
<b>4.6. YÖNETİM KURULU ÜYELERİNE VE İDARI SORUMLULUĞU BULUNAN YÖNETİCİLERE SAĞLANAN MALİ HAKLAR</b>						
4.6.1 - Yönetim kurulu, sorumluluklarını etkili bir şekilde yerine getirip getirmediğini değerlendirmek üzere yönetim kurulu performans değerlendirmesi gerçekleştirmiştir.			X			Kurumsal yönetim ilkelerinin ilgili maddelerine yapılacak ilk genel kurul tarihinden itibaren uyum sağlanacaktır.
4.6.4-Şirket, yönetim kurulu üyelerinden herhangi birisine veya idari sorumluluğu bulunan yöneticilerine kredi kullandırmamış, borç vermemiş veya ödünç verilen borcun süresini uzatmamış, şartları iyileştirmemiş, üçüncü şahıslar aracılığıyla kişisel bir kredi başlığı altında kredi kullandırmamış veya bunlar lehine kefalet gibi teminatlar vermemiştir.	X					İlgili prosedür şirketimizin 31.05.2022 tarihindeki Yönetim Kurulu kararıyla kabul edilen Ücretlendirme Politikasında belirlenmiş, web sitemizde yayınlanmıştır.
4.6.5-Yönetim Kurulu üyeleri ve idari sorumluluğu bulunan yöneticilere verilen ücretler yıllık faaliyet raporunda kişi bazında açıklanmıştır.			X			Finansal tablo dipnotlarımızda yönetim kurulu üyelerine ve idari sorumluluğu bulunan yöneticilere yapılan ödemeler genel uygulamalara paralel şekilde toplu olarak kamuya açıklanmaktadır. Kişisel bilgilerin gizliliği açısından önemli görülen konu hakkında yaygın uygulamaya paralel hareket edilmektedir.

<b>1. PAY SAHİPLERİ</b>	
<b>1.1. Pay Sahipliği Haklarının Kullanımının Kolaylaştırılması</b>	
Yıl boyunca şirketin düzenlediği yatırımcı konferans ve toplantılarının sayısı	Kurumsal yatırımcılar ve analistlerle toplam 14 görüşme gerçekleştirilmiştir.
<b>1.2. Bilgi Alma ve İnceleme Hakkı</b>	
Özel denetçi talebi sayısı	0
Genel kurul toplantısında kabul edilen özel denetçi talebi sayısı	0
<b>1.3. Genel Kurul</b>	
İlke 1.3.1 (a-d) kapsamında talep edilen bilgilerin duyurulduğu KAP duyurusunun bağlantısı	Kurumsal yönetim ilkelerinin ilgili maddelerine yapılacak ilk genel kurul tarihinden itibaren uyum sağlanacaktır.
Genel kurul toplantısıyla ilgili belgelerin Türkçe ile eş anlamlı olarak İngilizce olarak da sunulup sunulmadığı	Kurumsal yönetim ilkelerinin ilgili maddelerine yapılacak ilk genel kurul tarihinden itibaren uyum sağlanacaktır.
İlke 1.3.9 kapsamında, bağımsız üyelerin çoğunluğunun onayı veya katılanların oybirliği bulunmayan işlemlerle ilgili KAP duyurularının bağlantıları	Yıl içerisinde böyle bir işlem bulunmamaktadır.
Kurumsal Yönetim Tebliği (II-17.1) madde 9 kapsamında gerçekleştirilen ilişkili taraf işlemleriyle ilgili KAP duyurularının bağlantıları	Madde 9 kapsamında böyle bir işlem bulunmamaktadır.
Kurumsal Yönetim Tebliği (II-17.1) madde 10 kapsamında gerçekleştirilen yaygın ve süreklilik arz eden işlemlerle ilgili KAP duyurularının bağlantıları	Kurumsal yönetim ilkelerinin ilgili maddelerine yapılacak ilk genel kurul tarihinden itibaren uyum sağlanacaktır.
Şirketin kurumsal internet sitesinde, bağış ve yardımlara ilişkin politikanın yer aldığı bölümün adı	Şirket web sitemizde Kocaersteel.com/Hakkımızda/ Politikalar ve Yönetmelikler/Bağış ve Yardım Politikası
Bağış ve yardımlara ilişkin politikanın kabul edildiği genel kurul tutanağının yer aldığı KAP duyurusunun bağlantısı	Kurumsal yönetim ilkelerinin ilgili maddelerine yapılacak ilk genel kurul tarihinden itibaren uyum sağlanacaktır.
Esas sözleşmede menfaat sahiplerinin genel kurula katılımını düzenleyen madde numarası	Esas Sözleşme Madde 11 Genel Kurul Toplantıları c bendinden ulaşılabilir.
Genel kurula katılan menfaat sahipleri hakkında bilgi	Kurumsal yönetim ilkelerinin ilgili maddelerine yapılacak ilk genel kurul tarihinden itibaren uyum sağlanacaktır.
<b>1.4. Oy Hakları</b>	
Oy hakkında imtiyaz bulunup bulunmadığı	A Grubu nama yazılı payların yönetim kuruluna aday gösterme ve genel kurulda oy imtiyazı bulunmaktadır. B Grubu nama yazılı payların genel kurulda oy imtiyazı bulunmaktadır. C Grubu hamiline yazılı payların hiçbir imtiyazı yoktur.
Oyda imtiyaz bulunuyorsa, imtiyazlı pay sahipleri ve oy oranları	A %47,59 Hakan Kocaer B %19,03 Hakan Kocaer C %33,38 Hakan Kocaer ve Halka Açık Kısım
En büyük pay sahibinin ortaklık oranı	%77,19
<b>1.5. Azlık Hakları</b>	
Azlık haklarının, şirketin esas sözleşmesinde (içerik veya oran bakımından) genişletilip genişletilmediği	Hayır
Azlık hakları içerik ve oran bakımından genişletildi ise ilgili esas sözleşme maddesinin numarasını belirtiniz.	-
<b>1.6. Kar Payı Hakkı</b>	
Kurumsal internet sitesinde kar dağıtım politikasının yer aldığı bölümün adı	Şirket web sitemizde Kocaersteel.com/Hakkımızda/ Politikalar ve Yönetmelikler/Kar Dağıtım Politikası
Yönetim kurulunun genel kurula karın dağıtılmamasını teklif etmesi halinde bunun nedenleri ve dağıtılmayan karın kullanım şeklini belirten genel kurul gündem maddesine ilişkin tutanak metni	Kurumsal yönetim ilkelerinin ilgili maddelerine yapılacak ilk genel kurul tarihinden itibaren uyum sağlanacaktır.
Yönetim kurulunun genel kurula karın dağıtılmamasını teklif etmesi halinde ilgili genel kurul tutanağının yer aldığı KAP duyurusunun bağlantısı	Kurumsal yönetim ilkelerinin ilgili maddelerine yapılacak ilk genel kurul tarihinden itibaren uyum sağlanacaktır.

## Kurumsal Yönetim İlkelerine Uyum Bilgi Formu ve Uyum Raporu

## Genel Kurul Toplantıları

Genel Kurul Tarihi	Genel kurul gündemiyle ilgili olarak şirkete iletilen ek açıklama talebi sayısı	Pay sahiplerinin genel kurula katılım oranı	Doğrudan temsil edilen payların oranı	Vekaleten temsil edilen payların oranı	Şirket'in kurumsal internet sitesinde her gündem maddesiyle ilgili olumlu ve olumsuz oyları da gösterir şekilde genel kurul toplantı tutanaklarının yer aldığı bölümün adı	Kurumsal internet sitesinde genel kurul toplantısında yöneltilen tüm soru ve bunlara sağlanan yanıtların yer aldığı bölümün adı	Genel kurul toplantı tutanağının ilişkili taraflarla ilgili madde veya paragraf numarası	Yönetim kuruluna bildirimde bulunan imtiyazlı ortaklık bilgilerine ulaşma imkanı bulunan kişi sayısı (İçeriden öğrenenler listesi)	KAP'ta yayınlanan genel kurul bildiriminin bağlantısı
-	-	-	-	-	-	-	-	-	-

## 2. KAMUYU AYDINLATMA VE ŞEFFAFLIK

## 2.1. Kurumsal İnternet Sitesi

Kurumsal internet sitesinde 2.1.1. numaralı kurumsal yönetim ilkesinde talep edilen bilgilerin yer aldığı bölümlerin adları

Kurumsal internet sitesinde doğrudan veya dolaylı bir şekilde payların %5'inden fazlasına sahip olan gerçek kişi pay sahiplerinin listesinin yer aldığı bölüm

Kurumsal internet sitesinin hazırlandığı diller

## 2.2. Faaliyet Raporu

## 2.2.2. numaralı kurumsal yönetim ilkesinde belirtilen bilgiler faaliyet raporunda yer aldığı sayfa numaraları veya bölüm adları

a) Yönetim Kurulu üyeleri ve yöneticilerin şirket dışında yürüttükleri görevler ve üyelerin bağımsızlık beyanlarının yer aldığı sayfa numarası veya bölüm adı

b) Yönetim Kurulu bünyesinde oluşturulan komitelere ilişkin bilginin sayfa numarası veya bölüm adı

c) Yönetim Kurulunun yıl içerisindeki toplantı sayısı ve üyelerin toplantılara katılım durumu bilgisinin sayfa numarası veya bölüm adı

ç) Şirket faaliyetlerini önemli derecede etkileyebilecek mevzuat değişiklikleri hakkında bilginin sayfa numarası veya bölüm adı

d) Şirket aleyhine açılan önemli davalar ve olası sonuçları hakkında bilginin sayfa numarası veya bölüm adı

e) Şirketin yatırım danışmanlığı ve derecelendirme gibi hizmet aldığı kurumlarla arasındaki çıkar çatışmaları ve bunları önlemek için alınan tedbirlerle ilişkin bilginin sayfa numarası veya bölüm adı

f) Sermayeye doğrudan katılım oranının %5'i aştığı karşılıklı iştiraklere ilişkin bilginin sayfa numarası veya bölüm adı

g) Çalışanların sosyal hakları, mesleki eğitimi ile diğer toplumsal ve çevresel sonuç doğuran şirket faaliyetlerine ilişkin kurumsal sosyal sorumluluk faaliyetleri hakkında bilginin sayfa numarası veya bölüm adı

## 3. MENFAAT SAHIPLERİ

## 3.1. Menfaat Sahiplerine İlişkin Şirket Politikası

Kurumsal internet sitesinde tazminat politikasının yer aldığı bölümün adı

Çalışan haklarının ihlali nedeniyle şirket aleyhine kesinleşen yargı kararlarının sayısı

İhbar mekanizmasıyla ilgili yetkilinin unvanı

Şirketin ihbar mekanizmasına erişim bilgileri

## 3.2. Menfaat Sahiplerinin Şirket Yönetimine Katılımının Desteklenmesi

Kurumsal internet sitesinde, çalışanların yönetim organlarına katılımına ilişkin olan iç düzenlemelerin yer aldığı bölümün adı

Çalışanların temsil edildiği yönetim organları

## 3.3. Şirketin İnsan Kaynakları Politikası

Kilit yönetici pozisyonları için halefiyet planı geliştirilmesinde yönetim kurulunun rolü

Kurumsal internet sitesinde fırsat eşitliği ve personel alımı ölçütlerini içeren insan kaynakları politikasının yer aldığı bölümün adı veya politikanın ilgili maddelerinin özeti

Pay edindirme planı bulunup bulunmadığı

Kurumsal internet sitesinde ayrımcılık ve kötü muameleyi önlemeye yönelik önlemleri içeren insan kaynakları politikasının yer aldığı bölümün adı veya politikanın ilgili maddelerinin özeti

İş kazalarıyla ilgili sorumluluk sebebiyle şirket aleyhine kesinleşen yargı kararı sayısı

## 3.5. Etik Kurallar ve Sosyal Sorumluluk

Kurumsal internet sitesinde etik kurallar politikasının yer aldığı bölümün adı

Kurumsal internet sitesinde kurumsal sosyal sorumluluk raporunun yer aldığı bölümün adı. Kurumsal sosyal sorumluluk raporu yoksa, çevresel, sosyal ve kurumsal yönetim konularında alınan önlemler

İrtikap ve rüşvet de dahil olmak üzere her türlü yolsuzlukla mücadele için alınan önlemler

## 4. YÖNETİM KURULU - I

## 4.2. Yönetim Kurulunun Faaliyet Esasları

En son yönetim kurulu performans değerlendirmesinin tarihi

Yönetim kurulu performans değerlendirmesinde bağımsız uzmanlardan yararlanılıp yararlanılmadığı

Bütün yönetim kurulu üyelerinin ibra edilip edilmediği

Görev dağılımı ile kendisine yetki devredilen yönetim kurulu üyelerinin adları ve söz konusu yetkilerin içeriği

İç kontrol birimi tarafından denetim kuruluna veya diğer ilgili komitelere sunulan rapor sayısı

Faaliyet raporunda iç kontrol sisteminin etkinliğine ilişkin değerlendirmenin yer aldığı bölümün adı veya sayfa numarası

Yönetim kurulu başkanının adı

İcra başkanı / genel müdürün adı

Yönetim kurulu başkanı ve icra başkanı/genel müdürün aynı kişi olmasına ilişkin gerekçenin belirtildiği KAP duyurusunun bağlantısı

Yönetim kurulu üyelerinin görevleri esnasındaki kusurları ile şirkette sebep olacakları zararın, şirket sermayesinin %25'ini aşan bir bedelle sigorta edildiğine ilişkin KAP duyurusunun bağlantısı

Kurumsal internet sitesinde kadın yönetim kurulu üyelerinin oranını artırmaya yönelik çeşitlilik politikası hakkında bilgi verilen bölümün adı

Kadın üyelerin sayısı ve oranı

Şirketimiz bünyesinde yürütülen yetenek yönetimi çalışmaları kapsamında kilit pozisyonlar için yedekleme planları oluşturulmaktadır. Oluşturulan yedekleme planları ve kilit rollere yapılan atamalar, gerektiğinde Yönetim Kurulu onayına sunulmaktadır.

<https://www.kocaersteel.com/tr/to-be-from-kocaer>

Yoktur

Kocaer Çelik Sanayi ve Ticaret A.Ş sağlıklı, güvenli ve profesyonel bir iş ortamı oluşturmak için gerekli olanları yapar. Profesyonel iş ortamında, şirketlerimiz çalışanlar arasında sözlü ya da fiziksel tacizlere, hakaretlere tolerans göstermez, milliyet, ırk, cinsiyet, etnik köken, din ve medeni hal ayırımı yapmaz.

2022 Yılında kesinleşen 4 yargı kararı vardır.

<https://www.kocaersteel.com/tr/ethicalPrinciples-and-compliancePolicy>

<https://www.kocaersteel.com/tr/sustainability/esg>

Kocaer Çelik Yönetim Kurulu üyeleri, çalışanları ve tüm ilişkili tarafların yolsuzluk kapsamındaki her türlü davranış ve hareketten uzak durması şarttır. Kamu ya da özel sektör fark etmeksizin, yolsuzluk kapsamına girebilecek her türlü nakdi/ gayri nakdi menfaatin alınması ya da verilmesi yasaktır.

Kurumsal yönetim ilkelerinin ilgili maddelerine yapılacak ilk genel kurul tarihinden itibaren tam uyum sağlanacaktır.

Kurumsal yönetim ilkelerinin ilgili maddelerine yapılacak ilk genel kurul tarihinden itibaren tam uyum sağlanacaktır.

İlk genel kurul tarihinden itibaren uyum sağlanacaktır.

Hakan Kocaer (Yönetim Kurulu Başkanı), Orhan Timurhan (Yönetim Kurulu Başkan Vekili ve Genel Müdür)

Kurumsal yönetim ilkelerinin ilgili maddelerine yapılacak ilk genel kurul tarihinden itibaren uyum sağlanacaktır.

Faaliyet Raporu İç Kontrol Sistemi ve İç Denetim Faaliyetleri Bölümü Sayfa 9

Hakan Kocaer

Orhan Timurhan

Aynı kişi değildir

-

-

Yapılacak ilk olağan Genel Kurul toplantısında yatırımcılarımızın onayına sunulmak üzere belirlediğimiz ve SPK onayını aldığımız üç bağımsız Yönetim Kurulu Üyesinden biri kadın adaylardan seçilmiştir. Genel Kurul'da onaylanması halinde kadın yönetim kurulu üyesi sayımız 1 kişi, oranı ise %12,5 olacaktır.



## Kurumsal Yönetim İlkelerine Uyum Bilgi Formu ve Uyum Raporu

## Yönetim Kurulunun Yapısı

Yönetim Kurulu Üyesinin Adı/ Soyadı	İcrada Görevli Olup Olmadığı	Bağımsız Üye Olup Olmadığı	Yönetim Kuruluna İlk Seçilme Tarihi	Bağımsızlık Beyanının Yer Aldığı KAP Duyurusunun Bağlantısı	Bağımsız Üyenin Aday Gösterme Komitesi Tarafından Değerlendirilip Değerlendirilmediği	Bağımsızlığını Kaybeden Üye Olup Olmadığı	Denetim, Muhasebe ve / veya Finans Alanında En Az 5 Yıllık Deneyime Sahip Olup Olmadığı
Hakan Kocaer	İcrada Görevli	Bağımsız Üye Değil	20.04.2022	-	-	-	Evet
İbrahim Kocaer	İcrada Görevli Değil	Bağımsız Üye Değil	20.04.2022	-	-	-	Evet
Orhan Timurhan	İcrada Görevli	Bağımsız Üye Değil	20.04.2022	-	-	-	Evet
Ferda Besli	İcrada Görevli Değil	Bağımsız Üye Değil	20.04.2022	-	-	-	Evet
Dr. Yılmaz Argüden	İcrada Görevli Değil	Bağımsız Üye Değil	20.04.2022	-	-	-	Evet
İbrahim Kumsal	İcrada Görevli Değil	Bağımsız Üye	20.04.2022	-	Değerlendirilmedi	-	Evet

## 4. YÖNETİM KURULU-II

## 4.4. Yönetim Kurulu Toplantılarının Şekli

Raporlama döneminde fiziki olarak toplanmak suretiyle yapılan yönetim kurulu toplantılarının sayısı	11
Yönetim kurulu toplantılarına ortalama katılım oranı	%88.
Yönetim kurulunun çalışmalarını kolaylaştırmak için elektronik bir portal kullanılıp kullanılmadığı	-
Yönetim kurulu çalışma esasları uyarınca, bilgi ve belgelerin toplantıdan kaç gün önce üyelere sunulduğu	En az iki gün olmak üzere toplantıdan makul bir süre öncesinde üyeler bilgilendirilmektedir.
Kurumsal internet sitesinde yönetim kurulu toplantılarının ne şekilde yapılacağına ilişkin belirlendiği şirket içi düzenlemeler hakkında bilginin yer aldığı bölümün adı	Yatırımcı İlişkileri/Kurumsal Yönetişim/Kurumsal Yönetişim Komitesi/Kurumsal Yönetişim Komitesi Çalışma Esasları
Üyelerin şirket dışında başka görevler almasını sınırlandıran politikada belirlenen üst sınır	-

## 4.5. Yönetim Kurulu Bünyesinde Oluşturulan Komiteler

Faaliyet raporunda yönetim kurulu komitelerine ilişkin bilgilerin yer aldığı sayfa numarası veya ilgili bölümün adı	Faaliyet Raporu/Faaliyet Döneminden Sonra Ortaya Çıkan Gelişmeler/ Kurumsal Yönetişim Komitesinin Kurulması
Komite çalışma esaslarının duyurulduğu KAP duyurusunun bağlantısı	<a href="https://www.kap.org.tr/tr/Bildirim/1105434">https://www.kap.org.tr/tr/Bildirim/1105434</a>

## Yönetim Kurulu Komitesi - I

Yönetim Kurulu Komitelerinin Adları	Birinci Sütunda "Diğer" Olarak Belirtilen Komitenin Adı	Komite Üyelerinin Adı-Soyadı	Komite Başkanı Olup Olmadığı	Yönetim Kurulu Üyesi Olup Olmadığı
-	-	-	-	-
-	-	-	-	-
-	-	-	-	-

4. YÖNETİM KURULU-III	
4.5. Yönetim Kurulu Bünyesinde Oluşturulan Komiteler-II	
Faaliyet raporu veya kurumsal internet sitesinin, denetim komitesinin, faaliyetleri hakkında bilgi verilen bölümünü belirtiniz (sayfa numarası veya bölümün adı)	Kurumsal yönetim ilkelerinin ilgili maddelerine yapılacak ilk genel kurul tarihinden itibaren tam uyum sağlanacaktır.
Faaliyet raporu veya kurumsal internet sitesinin, kurumsal yönetim komitesinin faaliyetleri hakkında bilgi verilen bölümünü belirtiniz (sayfa numarası veya bölümün adı)	Yatırımcı İlişkileri/Kurumsal Yönetişim/Kurumsal Yönetişim Komitesi/ Çalışma Esasları
Faaliyet raporu veya kurumsal internet sitesinin, aday gösterme komitesinin faaliyetleri hakkında bilgi verilen bölümünü belirtiniz (sayfa numarası veya bölümün adı)	Kurumsal Yönetişim Komitesi Aday Gösterme Komitesinin faaliyetlerini de yapmak üzere yetkilendirilmiştir.
Faaliyet raporu veya kurumsal internet sitesinin, riskin erken saptanması komitesinin faaliyetleri hakkında bilgi verilen bölümünü belirtiniz (sayfa numarası veya bölümün adı)	Kurumsal yönetim ilkelerinin ilgili maddelerine yapılacak ilk genel kurul tarihinden itibaren tam uyum sağlanacaktır.
Faaliyet raporu veya kurumsal internet sitesinin, ücret komitesinin faaliyetleri hakkında bilgi verilen bölümünü belirtiniz (sayfa numarası veya bölümün adı)	Kurumsal Yönetişim Komitesi Ücret Komitesinin faaliyetlerini de yapmak üzere yetkilendirilmiştir.
4.6. Yönetim Kurulu Üyelerine ve İdari Sorumluluğu Bulunan Yöneticilere Sağlanan Mali Haklar	
Faaliyet raporunun, operasyonel ve finansal performans hedeflerine ve bunlara ulaşıp ulaşılmadığına ilişkin bilginin verildiği sayfa numarası veya bölüm adı	Sayfa 13
Kurumsal internet sitesinin, icrada görevli ve icrada görevli olmayan üyelere ilişkin ücretlendirme politikasının yer aldığı bölümünün adı.	Ana Sayfa /Hakkımızda/Politikalar ve Yönetmelikler / Ücret Politikası
Faaliyet raporunun, yönetim kurulu üyelerine ve idari sorumluluğu bulunan yöneticilere verilen ücretler ile sağlanan diğer tüm menfaatlerin belirtildiği sayfa numarası veya bölüm adı	Yönetim Organlarını Üyeleri ile Üst Düzey Yöneticilere Sağlanan Faydalar Bölümü Sayfa 7

## Yönetim Kurulu Komiteleri II

Yönetim Kurulu Komitelerinin Adları	Birinci Sütunda "Diğer" Olarak Belirtilen Komitenin Adı	İcrada Görevli Olmayan Yöneticilerin Oranı	Komiteye Bağımsız Üyelerin Oranı	Komitenin Gerçekleştirdiği Fiziki Toplantı Sayısı	Komitenin Faaliyetleri Hakkında Yönetim Kuruluna Sunduğu Rapor Sayısı
Denetim Komitesi	-	-	-	-	-
Kurumsal Yönetim Komitesi	-	-	-	-	-
Aday Gösterme ve Ücretlendirme Komitesi	-	-	-	-	-
Riskin Erken Saptanması Komitesi	-	-	-	-	-

## Risk Yönetimi Uygulamalarına İlişkin Bilgiler

Kocaer Çelik'te risk yönetimi faaliyetleri kurumsal risk yönetimi prensipleri esas alınarak sürdürülmekte, bütünsel ve proaktif bir yaklaşımla ele alınmaktadır. Küresel gelişmeleri yakından takip eden Şirket, kurumsal risk yönetimi politikalarını etkin ve sistematik hale getirerek, faaliyetlerine etki edebilecek faktörleri belirlemek, bu faktörleri risk iştahına paralel olarak yönetmek ve gerekli önlemleri alabilmek amacıyla kurumsal risk yönetimi sürecini belirlemiştir.

140 ülkeye ihracat yapan Şirket'in müşteri alacaklarından kaynaklanan kredi riski ve konsantrasyon riski en yakın takip ettiği risk grubunun başında gelmektedir. Bu risklerin minimize edilmesi için etkin takip

ve teminat sistemleri kurulmuştur. Bu sistemlerin bir yansıması olarak yurt içi müşterilerde alacak sigortası, DBS (Doğrudan Borçlandırma Sistemi), teminat mektupları ve diğer teminat yöntemleriyle (banka avallli poliçeler, fatura bazında ödeme garantisi veren çeşitli banka uygulamaları) ve yurt dışı müşterilerde de yine alacak sigortası ve yurt içi bankalardan teyitli akreditifler kullanılmak suretiyle risk minimize edilmeye çalışılmaktadır. Müşterilere ait limit ve bakiyeler günlük ve haftalık liste kontrolleriyle yapılmakta ve üst yönetime ve ilgili birimlere raporlanmaktadır. Gerek yurt içi gerekse yurt dışı piyasalarda, çevresel etmenler ve ihracatın finansmanı başta olmak üzere artan regülasyonların yarattığı uyum riski de günlük olarak takip edilmektedir.

Kocaer Çelik, gerek küresel gelişmelerin yarattığı, giderek yükselmekte olan belirsizlikleri daha etkin yönetebilmek, gerekse keskin iç ve dış rekabet ortamında sürdürebilir büyümeyi temin etmek için risk yönetimi süreçlerinin etkinliğini artırmaya odaklanmıştır.

Operasyonel risklerin yanı sıra, emtia fiyatları, döviz kuru ve faiz oranlarındaki değişimlerden kaynaklanabilecek piyasa riski ise gerek Yönetim Kurulu ve gerekse üst yönetim tarafından günlük olarak takip edilmekte ve gerekli aksiyonlar ivedilikle alınmaktadır.

## 2022 Yılında Yapılan Özel Denetime ve Kamu Denetimine İlişkin Bilgiler

Şirket'in 2022 yılı Bağımsız dış denetimi için bir yıllık sözleşme yapılması kararlaştırılmıştır.

## Kâr Dağıtım Politikası

Şirket'in kâr dağıtım esasları Esas Sözleşme'nin "Kârın Tespiti ve Dağıtımı" başlıklı 14'üncü maddesinde düzenlenmiştir.

İlke olarak, mevzuat ve finansal imkânlar elverdiği sürece piyasa beklentileri, Şirket'in uzun vadeli stratejisi, sermaye gereksinimi, yatırım ve finansman politikaları, ilgili mevzuatta gerçekleşen değişiklikler, borçluluk, karlılık ve nakit durumu ve ulusal ve küresel ekonomik şartlar da dâhil olmak ve bunlarla sınırlı olmamak üzere birtakım unsurlar dikkate alınarak kâr dağıtımına karar verilir. Kâr dağıtımında, Kurumsal Yönetişim İlkeleri'ne uygun olarak pay sahipleri ve Şirket menfaatleri arasında dengeli ve tutarlı bir politika izlenmektedir. Bu çerçevede Şirket, yürürlükte olan mevzuat çerçevesinde dağıtıma konu edilebilecek net karın en az %20'sini kar payı olarak dağıtmayı hedeflemektedir.

Yönetim Kurulu, Genel Kurul tarafından yetkilendirilmiş olmak ve sermaye piyasası mevzuatına uymak kaydı ile kâr payı avansı dağıtabilir.

## Bağımsızlık Beyanları

### BAĞIMSIZLIK BEYANI

Kocaer Çelik Sanayi ve Ticaret Anonim Şirketi (Şirket) Yönetim Kurulu'nda, mevzuat, Esas Sözleşme ve Sermaye Piyasası Kurulu tarafından yayımlanan II-17.1 sayılı Kurumsal Yönetim Tebliği Eki madde 4.3.6'da belirtilen kriterler kapsamında "Bağımsız Üye" olarak görev yapmaya aday olduğumu, bu kapsamda;

a) Şirket, Şirket'in yönetim kontrolü ya da önemli derecede etki sahibi olduğu ortaklıklar ile Şirket'in yönetim kontrolünü elinde bulunduran veya Şirket'te önemli derecede etki sahibi olan ortaklar ve bu ortakların yönetim kontrolüne sahip olduğu tüzel kişiler ile kendim, eşim ve ikinci dereceye kadar kan ve sıhri hısımlarım arasında; son beş yıl içinde önemli görev ve sorumluluklar üstlenecek yönetici pozisyonunda istihdam ilişkisinin bulunmadığını, sermaye veya oy haklarının veya imtiyazlı payların %5'inden fazlasına birlikte veya tek başına sahip olunmadığını ya da önemli nitelikte ticari ilişki kurulmadığını,

b) Son beş yıl içerisinde, başta Şirket'in denetimi (vergi denetimi, kanuni denetim, iç denetim de dâhil), derecelendirilmesi ve danışmanlığı olmak üzere, yapılan anlaşmalar çerçevesinde Şirket'in önemli ölçüde hizmet veya ürün satın aldığı veya sattığı şirketlerde, hizmet veya ürün satın alındığı veya satıldığı dönemlerde, ortak (%5 ve üzeri), önemli görev ve sorumluluklar üstlenecek yönetici pozisyonunda çalışan veya yönetim kurulu üyesi olmadığımı,

c) Bağımsız Yönetim Kurulu Üyesi olmam sebebiyle üstleneceği görevleri gereği gibi yerine getirecek mesleki eğitim, bilgi ve tecrübeye sahip olduğumu,

ç) Mevzuata uygun olarak, üniversite öğretim üyeliği hariç, üye olarak seçildikten sonra kamu kurum ve kuruluşlarında tam zamanlı çalışmadığımı,

d) 31/12/1960 tarihli ve 193 sayılı Gelir Vergisi Kanunu (G.V.K.)'na göre Türkiye'de yerleşmiş sayıldığımı,

e) Şirket faaliyetlerine olumlu katkılarda bulunabilecek, Şirket ile pay sahipleri arasındaki çıkar çatışmalarında tarafsızlığını koruyabilecek, menfaat sahiplerinin haklarını dikkate alarak özgürce karar verebilecek güçlü etik standartlara, mesleki itibara ve tecrübeye sahip olduğumu,

f) Şirket faaliyetlerinin işleyişini takip edebilecek ve üstlendiğim görevlerin gereklerini tam olarak yerine getirebilecek ölçüde Şirket işlerine zaman ayırabileceğimi,

g) Şirket'in yönetim kurulunda son 10 yıl içerisinde altı yıldan fazla yönetim kurulu üyeliği yapmadığımı,

ğ) Şirket'in veya Şirket'in yönetim kontrolünü elinde bulunduran ortakların yönetim kontrolüne sahip olduğu şirketlerin üçten fazlasında ve toplamda borsada işlem gören şirketlerin beşten fazlasında bağımsız yönetim kurulu üyesi olarak görev almadığımı,

h) Yönetim Kurulu üyesi olarak seçilen tüzel kişi adına tescil ve ilan edilmemiş olduğumu,

beyan ederim.

İbrahim Kumsal



## Sorumluluk Beyanı

**KOCAER ÇELİK SANAYİİ VE TİCARET ANONİM ŞİRKETİ**  
**SERMAYE PİYASASI KURULU'NUN II-14.1. SAYILI SERMAYE**  
**PIYASASINDA FİNANSAL RAPORLAMAYA İLİŞKİN ESASLAR TEBLİĞİ'NİN**  
**9. MADDESİ UYARINCA HAZIRLANAN**

## SORUMLULUK BEYANI

Türkiye Muhasebe Standartları/Türkiye Finansal Raporlama Standartları ve SPK tarafından belirlenen formatlar ile uyumlu olarak hazırlanan 01.01.2022-31.12.2022 dönemine ait Faaliyet Raporunun SPK düzenlemeleri doğrultusunda;

- tarafımızca incelendiğini,
- şirketimizdeki görev ve sorumluluk alanımızda sahip olduğumuz bilgiler çerçevesinde, önemli konularda gerçeğe aykırı bir açıklama veya açıklamanın yapıldığı tarih itibarıyla yanıltıcı olması sonucunu doğurabilecek herhangi bir eksiklik içermediğini,
- şirketimizdeki görev ve sorumluluk alanımızda sahip olduğumuz bilgiler çerçevesinde, Finansal Raporlama Tebliği uyarınca hazırlanmış finansal tabloların konsolidasyon kapsamındakiyle birlikte, işletmenin aktifleri, pasifleri, finansal durumu ve kâr ve zararı ile ilgili gerçeği dürüst bir biçimde yansıttığını ve faaliyet raporunun işin gelişimi ve performans ve konsolidasyon kapsamındakiyle birlikte işletmenin finansal durumunu, karşı karşıya olunan önemli risk ve belirsizliklerle birlikte dürüstçe yansıttığını,

bilgilerinize sunar, yapılan açıklamadan dolayı sorumlu olduğumuzu beyan ederiz.

**Hakan Kocaer**  
Yönetim Kurulu Başkanı

**Orhan Timurhan**  
Yönetim Kurulu Başkan Vekili

## Yıllık Faaliyet Raporu Uygunluk Görüşü

**YÖNETİM KURULUNUN YILLIK FAALİYET RAPORUNA İLİŞKİN**  
**BAĞIMSIZ DENETÇİ RAPORU**



**YÖNETİM KURULUNUN YILLIK FAALİYET RAPORUNA İLİŞKİN**  
**BAĞIMSIZ DENETÇİ RAPORU**

Kocaer Çelik Sanayi ve Ticaret Anonim Şirketi Genel Kurulu'na;

## Görüş

Kocaer Çelik Sanayi ve Ticaret Anonim Şirketi ("Şirket") ve bağlı ortaklıklarının (hep birlikte "Grup") 1 Ocak 2022 - 31 Aralık 2022 hesap dönemine ilişkin yıllık faaliyet raporunu denetlemiş bulunuyoruz.

Görüşümüze göre, Yönetim Kurulu'nun yıllık faaliyet raporu içinde yer alan finansal bilgiler ile Yönetim Kurulu'nun Grup'un durumu hakkında denetlenmiş olan konsolide finansal tablolarda yer alan bilgileri kullanarak yaptığı irdelemeler, tüm önemli yönleriyle, denetlenen tam set konsolide finansal tablolara ve bağımsız denetim sırasında elde ettiğimiz bilgilerle tutarlıdır ve gerçeği yansıtmaktadır.

## 2. Görüşün Dayanağı

Yaptığımız bağımsız denetim, Kamu Gözetimi, Muhasebe ve Denetim Standartları Kurumu ("KGK") tarafından yayımlanan Türkiye Denetim Standartlarının bir parçası olan Bağımsız Denetim Standartları'na ("BDS") uygun olarak yürütülmüştür. Bu standartlar kapsamındaki sorumluluklarımız, raporumuzun *Bağımsız Denetçinin Yıllık Faaliyet Raporunun Bağımsız Denetimine İlişkin Sorumlulukları* bölümünde ayrıntılı bir şekilde açıklanmıştır. KGK tarafından yayımlanan Bağımsız Denetçiler için Etik Kurallar (Bağımsızlık Standartları Dahil) ("Etik Kurallar") ve bağımsız denetimle ilgili mevzuatta yer alan etik hükümlere uygun olarak Grup'tan bağımsız olduğumuzu beyan ederiz. Etik Kurallar ve mevzuat kapsamındaki etige ilişkin diğer sorumluluklar da tarafımızca yerine getirilmiştir. Bağımsız denetim sırasında elde ettiğimiz bağımsız denetim kanıtlarının, görüşümüzün oluşturulması için yeterli ve uygun bir dayanak oluşturduğuna inanıyoruz.

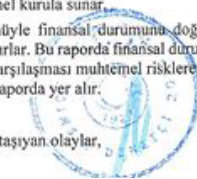
## 3. Tam Set Konsolide Finansal Tablolara İlişkin Denetçi Görüşümüz

Grup'un 1 Ocak - 31 Aralık 2022 hesap dönemine ilişkin tam set konsolide finansal tabloları hakkında 20 Şubat 2023 tarihli denetçi raporumuzda olumlu görüş bildirmiş bulunuyoruz.

## 4. Yönetim Kurulu'nun Yıllık Faaliyet Raporuna İlişkin Sorumluluğu

Grup yönetimi, 6102 sayılı Türk Ticaret Kanunu'nun ("TTK") 514. ve 516. Maddelerine ve Sermaye Piyasası Kurulu'nun ("SPK") II-14.1 No'lu "Sermaye Piyasasında Finansal Raporlamaya İlişkin Esaslar Tebliği" ("Tebliğ") hükümlerine göre yıllık faaliyet raporuyla ilgili olarak aşağıdakilerden sorumludur:

- a) Yıllık faaliyet raporunu bilanço gününü izleyen ilk üç ay içinde hazırlar ve genel kurula sunar.
- b) Yıllık faaliyet raporunu; Grup'un o yıla ait faaliyetlerinin akışı ile her yönüyle finansal durumunu doğru, eksiksiz, dolambaçsız, gerçeğe uygun ve dürüst bir şekilde yansıttak şekilde hazırlar. Bu raporda finansal durum, finansal tablolara göre değerlendirilir. Raporda ayrıca, Grup'un gelişmesine ve karşılaşması muhtemel risklere de açıkça işaret olunur. Bu konulara ilişkin yönetim kurulunun değerlendirmesi de raporda yer alır.
- c) Faaliyet raporu ayrıca aşağıdaki hususları da içerir:
  - Faaliyet yılının sona ermesinden sonra şirkete meydana gelen ve özel önem taşıyan olaylar,
  - Şirketin araştırma ve geliştirme çalışmaları,





- Yönetim kurulu üyeleri ile üst düzey yöneticilere ödenen ücret, prim, ikramiye gibi mali menfaatler, ödenekler, yolculuk, konaklama ve temsil giderleri, ayni ve nakdi imkanlar, sigortalar ve benzeri teminatlar.

Yönetim kurulu, faaliyet raporunu hazırlarken Ticaret Bakanlığı'nın ve ilgili kurumların yaptığı ikincil mevzuat düzenlemelerini de dikkate alır.

#### 5. Bağımsız Denetçinin Yıllık Faaliyet Raporunun Bağımsız Denetimine İlişkin Sorumluluğu

Amasımız, TTK ve Tebliğ hükümleri çerçevesinde yıllık faaliyet raporu içinde yer alan finansal bilgiler ile Yönetim Kurulu'nun denetlenmiş olan finansal tablolarda yer alan bilgileri kullanarak yaptığı irdelemelerin, Grup'un denetlenen konsolide finansal tablolarıyla ve bağımsız denetim sırasında elde ettiğimiz bilgilerle tutarlı olup olmadığı ve gerçeği yansıtıp yansıtmadığı hakkında görüş vermek ve bu görüşümüzü içeren bir rapor düzenlemektir.

Yaptığımız bağımsız denetim, BDS'lere uygun olarak yürütülmüştür. Bu standartlar, etik hükümlere uygunluk sağlanması ile bağımsız denetimin, faaliyet raporunda yer alan finansal bilgiler ve Yönetim Kurulu'nun denetlenmiş olan finansal tablolarda yer alan bilgileri kullanarak yaptığı irdelemelerin konsolide finansal tablolarla ve denetim sırasında elde edilen bilgilerle tutarlı olup olmadığına ve gerçeği yansıtıp yansıtmadığına dair makul güvence elde etmek üzere planlanarak yürütülmesini gerektirir.

Bu bağımsız denetimi yürütüp sonuçlandıran sorumlu denetçi Metin ETKİN'dir.

GÜRELİ YEMİNLİ MALİ MÜŞAVİRLİK VE BAĞIMSIZ DENETİM HİZMETLERİ A.Ş.

An Independent Member of BAKER TILLY INTERNATIONAL



Metin ETKİN

Sorumlu Denetçi

İstanbul, 9 Mart 2023

# 31 Aralık 2022 Tarihinde Sona Eren Döneme Ait Konsolide Finansal Tablolar ve Bağımsız Denetçi Raporu



**KOCAER ÇELİK SANAYİ VE TİCARET ANONİM ŞİRKETİ**

<b>İÇİNDEKİLER</b>	<b>SAYFA</b>
BAĞIMSIZ DENETÇİ RAPORU	
KONSOLİDE FİNANSAL DURUM TABLOSU (BİLANÇO).....	86-87
KONSOLİDE KAR VEYA ZARAR VE DİĞER KAPSAMLI GELİR TABLOSU.....	88-89
KONSOLİDE ÖZKAYNAK DEĞİŞİM TABLOSU .....	90
KONSOLİDE NAKİT AKIŞ TABLOSU.....	91
FİNANSAL TABLOLAR İLE İLGİLİ TAMAMLAYICI NOTLAR .....	92-134
1 ŞİRKETİN ORGANİZASYONU VE FAALİYET KONUSU .....	92-93
2 FİNANSAL TABLOLARIN SUNUMUNA İLİŞKİN ESASLAR .....	93-107
3 İŞLETME BİRLEŞMELERİ .....	107-108
4 DİĞER İŞLETMELERDEKİ PAYLAR .....	108
5 BÖLÜMLERE GÖRE RAPORLAMA.....	108
6 NAKİT VE NAKİT BENZERLERİ .....	109
7 FİNANSAL YATIRIMLAR .....	109-110
8 KISA, UZUN VADELİ BORÇLANMALAR VE UZUN VADELİ BORÇLANMALARIN KISA VADELİ KISIMLARI ..	110-111
9 DİĞER FİNANSAL YÜKÜMLÜLÜKLER .....	111
10 TİCARİ ALACAK VE BORÇLAR .....	111-112
11 DİĞER ALACAK VE BORÇLAR .....	112
12 TÜREV ARAÇLAR.....	112
13 STOKLAR .....	113
14 KULLANIM HAKKI VARLIKLARI.....	113
15 PEŞİN ÖDENMİŞ GİDERLER VE ERTELENMİŞ GELİRLER .....	113-114
16 ÖZKAYNAK YÖNTEMİYLE DEĞERLENEREN YATIRIMLAR .....	114
17 YATIRIM AMAÇLI GAYRİMENKULLER .....	114-115
18 MADDİ DURAN VARLIKLAR .....	115-117
19 MADDİ OLMAYAN DURAN VARLIKLAR .....	117
20 ÇALIŞANLARA SAĞLANAN FAYDALAR KAPSAMINDA BORÇLAR .....	117
21 DEVLET TEŞVİK VE YARDIMLARI .....	117
22 KARŞILIKLAR, KOŞULLU VARLIK VE YÜKÜMLÜLÜKLER .....	118-119
23 TAAHHÜTLER.....	119
24 ÇALIŞANLARA SAĞLANAN FAYDALAR.....	119
25 CARİ DÖNEM VERGİSİ İLE İLGİLİ VARLIKLAR VE BORÇLAR .....	119
26 DİĞER VARLIK VE YÜKÜMLÜLÜKLER .....	120
27 ÖZKAYNAKLAR .....	120-121
28 SATIŞLAR VE SATIŞLARIN MALİYETİ .....	122
29 ARAŞTIRMA VE GELİŞTİRME GİDERLERİ, PAZARLAMA GİDERLERİ, .....	122
30 NİTELİKLERİNE GÖRE GİDERLER .....	123-124
31 ESAS FAALİYETLERDEN DİĞER GELİRLER / GİDERLER .....	124
32 YATIRIM FAALİYETLERİNDEN GELİRLER / GİDERLER .....	124
33 FİNANSMAN GELİRLERİ / GİDERLERİ .....	125
34 SATIŞ AMAÇLI SINIFLANDIRILAN DURAN VARLIKLAR .....	125
35 GELİR VERGİLERİ .....	125-127
36 PAY BAŞINA KAZANÇ / KAYIP .....	127
37 İLİŞKİLİ TARAF AÇIKLAMALARI .....	128
38 FİNANSAL ARAÇLARDAN KAYNAKLANAN RİSKLERİN NİTELİĞİ VE DÜZEYİ .....	129-133
39 FİNANSAL ARAÇLAR (GERÇEĞE UYGUN DEĞER AÇIKLAMALARI VE FİNANSAL RİSKTEN KORUNMA MUHASEBESİ ÇERÇEVESİNDEKİ AÇIKLAMALAR) .....	133-134
40 RAPORLAMA DÖNEMİNDEN SONRAKİ OLAYLAR .....	134
41 FİNANSAL TABLOLARI ÖNEMLİ ÖLÇÜDE ETKİLEYEN YA DA FİNANSAL TABLOLARIN AÇIK, YORUMLANABİLİR VE ANLAŞILABİLİR OLMASI AÇISINDAN AÇIKLANMASI GEREKEN DİĞER HUSUSLAR .....	134

## BAĞIMSIZ DENETÇİ RAPORU

**Kocaer Çelik Sanayi ve Ticaret Anonim Şirketi Genel Kurulu'na;**

### A-Konsolide Finansal Tabloların Bağımsız Denetimi

#### 1-Görüş

Kocaer Çelik Sanayi ve Ticaret Anonim Şirketi ile bağlı ortaklıklarının ("Grup") 31 Aralık 2022 tarihli konsolide finansal durum tablosu ile aynı tarihte sona eren hesap dönemine ait; konsolide kâr veya zarar ve diğer kapsamlı gelir tablosu, konsolide özkaynak değişim tablosu ve konsolide nakit akış tablosu ile önemli muhasebe politikalarının özeti de dâhil olmak üzere konsolide finansal tablo dipnotlarından oluşan finansal tablolarını denetlemiş bulunuyoruz.

Görüşümüze göre ilişikteki konsolide finansal tablolar, Grup'un 31 Aralık 2022 tarihi itibarıyla konsolide finansal durumunu ve aynı tarihte sona eren hesap dönemine ait konsolide finansal performansını ve konsolide nakit akışlarını, Türkiye Finansal Raporlama Standartlarına ("TFRS'lere") uygun olarak tüm önemli yönleriyle gerçeğe uygun bir biçimde sunmaktadır.

#### 2-Görüşün Dayanağı

Yaptığımız bağımsız denetim, Kamu Gözetimi, Muhasebe ve Denetim Standartları Kurumu (KGK) tarafından yayımlanan Türkiye Denetim Standartlarının bir parçası olan Bağımsız Denetim Standartlarına (BDS'lere) uygun olarak yürütülmüştür. Bu Standartlar kapsamındaki sorumluluklarımız, raporumuzun *Bağımsız Denetçinin Konsolide Finansal Tabloların Bağımsız Denetimine İlişkin Sorumlulukları* bölümünde ayrıntılı bir şekilde açıklanmıştır. KGK tarafından yayımlanan Bağımsız Denetçiler için Etik Kurallar (Etik Kurallar) ile konsolide finansal tabloların bağımsız denetimiyle ilgili mevzuatta yer alan etik hükümlere uygun olarak Grup'tan bağımsız olduğumuzu beyan ederiz. Etik Kurallar ve mevzuat kapsamındaki etiğe ilişkin diğer sorumluluklar da tarafımızca yerine getirilmiştir. Bağımsız denetim sırasında elde ettiğimiz bağımsız denetim kanıtlarının, görüşümüzün oluşturulması için yeterli ve uygun bir dayanak oluşturduğuna inanıyoruz.

#### 3-Kilit Denetim Konuları

Kilit denetim konuları, mesleki muhakememize göre cari döneme ait konsolide finansal tabloların bağımsız denetiminde en çok önem arz eden konulardır. Kilit denetim konuları, bir bütün olarak konsolide finansal tabloların bağımsız denetimi çerçevesinde ve konsolide finansal tablolara ilişkin görüşümüzün oluşturulmasında ele alınmış olup, bu konular hakkında ayrı bir görüş bildirmiyoruz.

Kilit Denetim Konusu	Denetimimizde Konunun Nasıl Ele Alındığı
<b>Gerçeğe Uygun Değer Riskinden ve Nakit Akış Riskinden Korunma Muhasebesi (Not 12)</b>	
<p>Grup, yapmış olduğu sözleşmeler kapsamında ilerki tarihlerde gerçekleşecek olduğu yabancı para satış tutarlarından kaynaklanan kur risklerine karşı aynı para biriminde borçlanarak bilanço üzerinde kur riskinden korunma sağlamaktadır.</p> <p>Bu kapsamda Grup, kaydedilmemiş kesin taahhüt anlaşmalarıyla gerçeğe uygun değer riskinden, gerçekleştirme olasılığı yüksek tahmini işlemler nedeniyle nakit akış riskinden korunma amacıyla riskten korunma muhasebesi uygulamaktadır.</p> <p>Denetim çalışmalarımızda bu konuya aşağıdaki nedenlerden dolayı odaklanmış bulunuyoruz:</p> <p>31 Aralık 2022 tarihi itibarıyla varlıklar altında sınıflandırılan kur riski bileşenine yönelik gerçeğe uygun değer riskinden korunma kayıplarının tutarı 149.090.954 TL ve özkaynaklar altında sınıflandırılan nakit akış riskinden korunma kayıplarının tutarı 190.938.728 TL olup finansal tablolar açısından tutarsal olarak önemli bir seviyededir.</p> <p>Nakit akış riskinden korunma muhasebesi yapısal olarak kompleks olup denetimi mesleki uzmanlık gerektiren bir konudur. Bu konunun hesaplanmasında ve muhasebeleştirilmesinde olabilecek hatalar finansal tabloları önemli tutarda etkileyebilecek niteliktedir.</p>	<p>Grup'un Gerçeğe Uygun Değer riskinden ve nakit akış riskinden korunma işleminde bulunmasına neden olan risk yönetimi hedef ve stratejisinin resmi tanımı ve dokümantasyonu, söz konusu çalışmalarda kullanılan veri ve varsayımların tamlığı ve doğruluğu şirket uzmanlarımızın desteği ile test edilmiştir.</p> <p>Finansal riskten korunma işleminin etkinliği kontrol edilmiştir. İleride elde edilmesi planlanan gelirin gerçeğe uygun değerindeki artış/azalışın kredilerin gerçeğe uygun değerlerindeki artış/azalışın %70 ile %130 aralığında olup olmadığı test edilmiştir.</p> <p>Nakit akış riskinden korunma işlemine konu olan satışların yönetim tarafından onaylanan bütçe ile uyumluluğu ve bu satışlara ilişkin sözleşmeler kontrol edilmiştir.</p> <p>Maliyet hesaplamasında kullanılan yöntemlerin sözleşmeyle uygunluğu kontrol edilmiştir.</p> <p>Söz konusu Avro ve USD kredilerin geri ödeme planları kredi sözleşmelerinden ve banka mutabakatlarından kontrol edilmiştir. Aylık kredi ödeme tutarlarının aylık satışları ne ölçüde karşıladığı kontrol edilmiştir.</p> <p>Konuya ilişkin gerçekleştirilen muhasebe kaydının matematiksel doğruluğu ve muhasebeleştirilmesi kontrol edilmiştir.</p>

[www.gureli.com.tr](http://www.gureli.com.tr)

**Merkez Ofis**  
Spine Tower Maslak Mah. Saat  
Sok. No: 5 Kat: 25-26-28  
Sarıyer 34485 İstanbul  
S - (0212) 285 01 50  
F - (0212) 285 03 40-43  
gym@gureli.com.tr

**Ankara Ofis**  
Aso Kule Atatürk Bulvarı  
No:193 Kat:9 06680  
Kavaklıdere/Ankara  
T: (0312) 466 84 20  
F: (0312) 466 84 21  
gymankara@gureli.com.tr

**Antalya Ofisi**  
Fener Mah. 1964 Sok. No:36  
Kat:1 D:4 Kemal Erdoğan Apt.  
Muratpaşa / Antalya  
T: (0242) 324 30 14  
F: (0242) 324 30 15  
gymantalya@gureli.com.tr

**Bursa Ofisi**  
Ođanlık Mah. Akademi Cad.  
Zeno İş Merkezi D Blok Kat:7  
D:31 Nilüfer/Bursa  
T: (0224) 451 27 10  
F: (0224) 451 27 79  
gymbursa@gureli.com.tr

**İzmir Ofisi**  
Atatürk Cad. Ekim Apt.  
No:174/1 Kat:5 D:9  
Alsancak/İzmir  
T: (0232) 421 21 34  
F: (0232) 421 21 87  
gymizmir@gureli.com.tr

**Trakya Ofisi**  
Ertugrul Mah.Hüseyin Pehlivan Cad. Destereci İş Merkezi No:24 Kat:4  
D:4  
Süleymanpaşa/TEKİRDAĞ  
T: (0282) 261 25 30  
F: (0282) 261 62 56  
F: (0282) 262 51 45  
gymtrakya@gureli.com.tr

	Nakit akış riskinden korunma muhasebesi ile ilgili finansal tablo notlarında yer alan açıklamaların yeterliliği değerlendirilmiştir.
--	--

Kilit Denetim Konusu	Denetimimizde Konunun Nasıl Ele Alındığı
<b>Maddi Duran Varlıkların Gerçeğe Uygun Değeri (Not 18)</b>	
<p>Dipnot 18'in detayların da görülebileceği üzere, 31 Aralık 2022 itibarıyla, Grup'un finansal tablolarında gerçeğe uygun değerinden muhasebeleştirilmiş olan ve 2022 yılı sonunda değerlemesi yapılan, 2.423.302.873 TL tutarında arazi ve arsalar, binalar, tesis makine ve cihazlar, taşıtlar ve demişbaşlardan oluşan maddi duran varlıkları mevcuttur.</p> <p>Bu maddi duran varlıkların gerçeğe uygun değerleri bağımsız bir değerlendirme şirketi tarafından hesaplanmıştır.</p> <p>Denetim çalışmalarımızda bu konuya aşağıdaki nedenlerden dolayı odaklanmış bulunuyoruz:</p> <p>Gerçeğe uygun değerlendirme çalışmasının piyasada kolaylıkla gözlenemeyen verileri içermesi ve uzman kullanılarak belirleniyor olması,</p> <p>Gerçeğe uygun değer hesaplamasının piyasa koşullarından etkileniyor olması,</p> <p>Maddi duran varlıkların finansal tablolar içerisindeki tutarsal önemi.</p>	<p>Denetimimiz sırasında, maddi duran varlıkların gerçeğe uygun değeri ile ilgili aşağıdaki denetim prosedürleri uygulanmıştır:</p> <p>Maddi duran varlıkların yeniden değerlemesinin sıklığını Türkiye Muhasebe Standardı ("TMS") 16 ile uygunluğunun kontrol edilmiştir.</p> <p>Grup ve değerlemeyi yapan, bağımsız değerlendirme şirketi ile yapmış olduğumuz görüşmeler sonucunda değerlendirme yapılan maddi duran varlıkların gerçeğe uygun değerinde önemli ve düzensiz bir değişim olmadığını gözlenmiştir.</p> <p>Grup ve bağımsız değerlendirme şirketi ile yaptığımız görüşmeler sonucunda, gerçeğe uygun değer hesaplamasında kullanılan varsayımlar ve faktörlerde önemli bir değişiklik olmadığını gözlenmiştir.</p> <p>Grup'un arazilerine yakın bölgede bulunan ve Grup'un atamış olduğu bağımsız değerlendirme Şirketi tarafından 2022 yılı sonlarında değerlendirme yapılan gayrimenkullerin emsal satış m2 birim değerlerinin Grup'un gayrimenkul değerleri ile karşılaştırılması ve gayrimenkuller üzerinde değer düşüklüğü olup olmadığının kontrol edilmiştir.</p> <p>Arsa ve binalardan oluşan gayrimenkullerin tapu kayıtları ve sahiplik oranlarının test edilmiştir.</p> <p>Finansal tablo notlarında yer alan açıklamaların yeterliliği değerlendirilmiştir.</p>

#### 4-Yönetimin ve Üst Yönetimden Sorumlu Olanların Konsolide Finansal Tablolara İlişkin Sorumlulukları

Grup yönetimi;konsolide finansal tabloların TFRS'lere uygun olarak hazırlanmasından, gerçeğe uygun bir biçimde sunumundan ve hata veya hile kaynaklı önemli yanlışlık içermeyecek şekilde hazırlanması için gerekli gördüğü iç kontrolden sorumludur.

Konsolide finansal tabloları hazırlarken yönetim; Grup'un sürekliliğini devam ettirme kabiliyetinin değerlendirilmesinden, gerektiğinde süreklilikle ilgili hususları açıklamaktan ve Grup'un tasfiye etme ya da ticari faaliyeti sona erdirmeye niyeti ya da mecburiyeti bulunmadığı süreçte işletmenin sürekliliği esasını kullanmaktan sorumludur.

Üst yönetimden sorumlu olanlar, Grup'un konsolide finansal raporlama sürecinin gözetiminden sorumludur.

#### 5-Bağımsız Denetçinin Konsolide Finansal Tabloların Bağımsız Denetimine İlişkin Sorumlulukları

Bir bağımsız denetimde, biz bağımsız denetçilerin sorumlulukları şunlardır:

Amacımız, bir bütün olarak konsolide finansal tabloların hata veya hile kaynaklı önemli yanlışlık içerip içermediğine ilişkin makul güvence elde etmek ve görüşümüzü içeren bir bağımsız denetçi raporu düzenlemektir. BDS'lere uygun olarak yürütülen bir bağımsız denetim sonucunda verilen makul güvence; yüksek bir güvence seviyesidir ancak, var olan önemli bir yanlışlığın her zaman tespit edileceğini garanti etmez. Yanlışlıklar hata veya hile kaynaklı olabilir. Yanlışlıkların, tek başına veya toplu olarak, finansal tablo kullanıcılarının bu konsolide finansal tablolara istinaden alacakları ekonomik kararları etkilemesi makul ölçüde bekleniyorsa bu yanlışlıklar önemli olarak kabul edilir.

Sermaye Piyasası Kurulu'na yayımlanan bağımsız denetim standartlarına ve BDS'lere uygun olarak yürütülen bağımsız denetim gereği olarak, bağımsız denetim boyunca mesleki muhakememizi kullanmakta ve mesleki şüpheçiliğimizi sürdürmekteyiz. Tarafımızca ayrıca:

[www.gureli.com.tr](http://www.gureli.com.tr)

**Merkez Ofis**  
Spine Tower Maslak Mah. Saat  
Sok. No: 5 Kat: 25-26-28  
Sarıyer 34485 İstanbul  
S - (0212) 285 01 50  
F - (0212) 285 03 40-43  
gym@gureli.com.tr

**Ankara Ofis**  
Aso Kule Atatürk Bulvarı  
No:193 Kat:9 06680  
Kavaklıdere/Ankara  
T: (0312) 466 84 20  
F: (0312) 466 84 21  
gymankara@gureli.com.tr

**Antalya Ofisi**  
Fener Mah. 1964 Sok. No:36  
Kat:1 D:4 Kemal Erdoğan Apt.  
Muratpaşa / Antalya  
T: (0242) 324 30 14  
F: (0242) 324 30 15  
gymantalya@gureli.com.tr

**Bursa Ofisi**  
Ođanlık Mah. Akademi Cad.  
Zeno İş Merkezi D Blok Kat:7  
D:31 Nilüfer/Bursa  
T: (0224) 451 27 10  
F: (0224) 451 27 79  
gymbursa@gureli.com.tr

**İzmir Ofisi**  
Atatürk Cad. Ekim Apt.  
No:174/1 Kat:5 D:9  
Alsancak/İzmir  
T: (0232) 421 21 34  
F: (0232) 421 21 87  
gymizmir@gureli.com.tr

**Trakya Ofisi**  
Ertugrul Mah.Hüseyin Pehlivan Cad. Destereci İş Merkezi No:24 Kat:4  
D:4  
Süleymanpaşa/TEKİRDAĞ  
T: (0282) 261 25 30  
F: (0282) 261 62 56  
F: (0282) 262 51 45  
gymtrakya@gureli.com.tr



- Konsolide finansal tablolardaki hata veya hile kaynaklı “önemli yanlışlık” riskleri belirlenmekte ve değerlendirilmekte; bu risklere karşılık veren denetim prosedürleri tasarlanmakta ve uygulanmakta ve görüşümüze dayanak teşkil edecek yeterli ve uygun denetim kanıtı elde edilmektedir. (Hile; muvazaa, sahtekârlık, kasıtlı ihmal, gerçeğe aykırı beyan veya iç kontrol ihlali fiillerini içerebildiğinden, hile kaynaklı önemli bir yanlışlığı tespit edememe riski, hata kaynaklı önemli bir yanlışlığı tespit edememe riskinden yüksektir.)
- Grup’un iç kontrolünün etkinliğine ilişkin bir görüş bildirmek amacıyla değil ama duruma uygun denetim prosedürlerini tasarlamak amacıyla denetimle ilgili iç kontrol değerlendirilmektedir.
- Yönetim tarafından kullanılan muhasebe politikalarının uygunluğu ile yapılan muhasebe tahminlerinin ve ilgili açıklamaların makul olup olmadığı değerlendirilmektedir.
- Elde edilen denetim kanıtlarına dayanarak, Grup’un sürekliliğini devam ettirme kabiliyetine ilişkin ciddi şüphe oluşturabilecek olay veya şartlarla ilgili önemli bir belirsizliğin mevcut olup olmadığı hakkında ve yönetimin işletmenin sürekliliği esasını kullanmasının uygunluğu hakkında sonuca varılmaktadır. Önemli bir belirsizliğin mevcut olduğu sonucuna varmamız hâlinde, raporumuzda, konsolide finansal tablolardaki ilgili açıklamalara dikkat çekmemiz ya da bu açıklamaların yetersiz olması durumunda olumlu görüş dışında bir görüş vermemiz gerekmektedir. Vardığımız sonuçlar, bağımsız denetçi raporu tarihine kadar elde edilen denetim kanıtlarına dayanmaktadır. Bununla birlikte, gelecekteki olay veya şartlar Grup’un sürekliliğini sona erdirebilir.
- Konsolide finansal tabloların, açıklamalar dâhil olmak üzere, genel sunumu, yapısı ve içeriği ile bu tabloların, temelini oluşturan işlem ve olayları gerçeğe uygun sunumu sağlayacak şekilde yansıtıp yansıtmadığı değerlendirilmektedir.
- Konsolide finansal tablolar hakkında görüş vermek amacıyla, grup içerisindeki işletmelere veya faaliyet bölümlerine ilişkin finansal bilgiler hakkında yeterli ve uygun denetim kanıtı elde edilmektedir. Grup denetiminin yönlendirilmesinden, gözetiminden ve yürütülmesinden sorumluyuz. Verdiğimiz denetim görüşünden de tek başımıza sorumluyuz.

Diğer hususların yanı sıra, denetim sırasında tespit ettiğimiz önemli iç kontrol eksiklikleri dâhil olmak üzere, bağımsız denetimin planlanan kapsamı ve zamanlaması ile önemli denetim bulgularını üst yönetimden sorumlu olanlara bildirmekteyiz.

Bağımsızlığa ilişkin etik hükümlere uygunluk sağladığımızı üst yönetimden sorumlu olanlara bildirmiş bulunmaktayız. Ayrıca bağımsızlık üzerinde etkisi olduğu düşünülebilecek tüm ilişkiler ve diğer hususlar ile varsa, ilgili önlemleri üst yönetimden sorumlu olanlara iletmış bulunmaktayız.

Üst yönetimden sorumlu olanlara bildirilen konular arasından, cari döneme ait konsolide finansal tabloların bağımsız denetiminde en çok önem arz eden konuları yani kilit denetim konularını belirlemekteyiz. Mevzuatın konunun kamuya açıklanmasına izin vermediği durumlarda veya konuyu kamuya açıklamanın doğuracağı olumsuz sonuçların, kamuya açıklamanın doğuracağı kamu yararını aşacağına makul şekilde beklendiği oldukça istisnai durumlarda, ilgili husus bağımsız denetçi raporumuzda bildirilmemesine karar verebiliriz.

[www.gureli.com.tr](http://www.gureli.com.tr)

**Merkez Ofis**  
Spine Tower Maslak Mah. Saat  
Sok. No: 5 Kat: 25-26-28  
Sarıyer 34485 İstanbul  
S: (0212) 285 01 50  
F: (0212) 285 03 40-43  
gym@gureli.com.tr

**Ankara Ofis**  
Aso Kule Atatürk Bulvarı  
No:193 Kat:9 06680  
Kavaklıdere/Ankara  
T: (0312) 466 84 20  
F: (0312) 466 84 21  
gymankara@gureli.com.tr

**Antalya Ofisi**  
Fener Mah. 1964 Sok. No:36  
Kat:1 D:4 Kemal Erdoğan Apt.  
Muratpaşa / Antalya  
T: (0242) 324 30 14  
F: (0242) 324 30 15  
gymantalya@gureli.com.tr

**Bursa Ofisi**  
Ođanlık Mah. Akademi Cad.  
Zeno İş Merkezi D Blok Kat:7  
D:31 Nilüfer/Bursa  
T: (0224) 451 27 10  
F: (0224) 451 27 79  
gymbursa@gureli.com.tr

**İzmir Ofisi**  
Atatürk Cad. Ekim Apt.  
No:174/1 Kat:5 D:9  
Alsancak/İzmir  
T: (0232) 421 21 34  
F: (0232) 421 21 87  
gymizmir@gureli.com.tr

**Trakya Ofisi**  
Ertugrul Mah.Hüseyin Pehlivan Cad. Destereci İş Merkezi No:24 Kat:4  
D:4  
Süleymanpaşa/TEKİRDAĞ  
T: (0282) 261 25 30  
F: (0282) 261 62 56  
F: (0282) 262 51 45  
gymtrakya@gureli.com.tr

## B- Mevzuattan Kaynaklanan Diğer Yükümlülükler

1) TTK'nın 402'nci maddesinin dördüncü fıkrası uyarınca Grup'un 1 Ocak – 31 Aralık 2022 hesap döneminde defter tutma düzeninin, finansal tabloların, kanun ile Gruba bağlı şirketlerin esas sözleşmelerinde finansal raporlamaya ilişkin hükümlerine uygun olmadığına dair önemli bir hususa rastlanmamıştır.

2) TTK'nın 402'nci maddesinin dördüncü fıkrası uyarınca Yönetim Kurulu tarafımıza denetim kapsamında istenen açıklamaları yapmış ve talep edilen belgeleri vermiştir.

3) II-17.1 sayılı “Kurumsal Yönetim Tebliği” 5. maddesine “göre Paylarının ilk defa halka arz edilmesi ve/veya borsada işlem görmeye başlaması için Kurula başvuran ortaklıklar, ikinci fıkrada belirtilen liste ilan edilene kadar üçüncü grupta yer alan ortaklıkların yükümlülüklerine tabi olacak olup, paylarının borsada işlem görmeye başlaması sonrasında yapılacak ilk genel kurul tarihi itibarıyla gerekli uyumu sağlamak zorundadır.” Grup paylarının borsada işlem görmeye başlaması sonrasında ilk Genel Kurulu’nu henüz gerçekleştirmemiştir. Grup yönetim kurulu bu nedenle 31 Aralık 2022 tarihi itibarıyla 378 inci maddede öngörülen sistemi ve yetkili komiteyi kurmamış olup 6102 sayılı Türk Ticaret Kanunu'nun ("TTK") 398 inci maddesinin dördüncü fıkrası uyarınca düzenlenmesi gereken Riskin Erken Saptanması Sistemi ve Komitesi Hakkında ayrı bir denetçi Raporu hazırlanmamış ve Grup’un yönetim Kurulu’na sunulmamıştır.

Bu bağımsız denetimi yürütüp sonuçlandıran sorumlu denetçi Metin ETKİN'dir.

**GÜRELİ YEMİNLİ MALİ MÜŞAVİRLİK VE BAĞIMSIZ DENETİM HİZMETLERİ A.Ş.**  
An Independent Member of BAKER TILLY INTERNATIONAL



[www.gureli.com.tr](http://www.gureli.com.tr)

**Merkez Ofis**  
Spine Tower Maslak Mah. Saat  
Sok. No: 5 Kat: 25-26-28  
Sarıyer 34485 İstanbul  
S: (0212) 285 01 50  
F: (0212) 285 03 40-43  
gym@gureli.com.tr

**Ankara Ofis**  
Aso Kule Atatürk Bulvarı  
No:193 Kat:9 06680  
Kavaklıdere/Ankara  
T: (0312) 466 84 20  
F: (0312) 466 84 21  
gymankara@gureli.com.tr

**Antalya Ofisi**  
Fener Mah. 1964 Sok. No:36  
Kat:1 D:4 Kemal Erdoğan Apt.  
Muratpaşa / Antalya  
T: (0242) 324 30 14  
F: (0242) 324 30 15  
gymantalya@gureli.com.tr

**Bursa Ofisi**  
Ođanlık Mah. Akademi Cad.  
Zeno İş Merkezi D Blok Kat:7  
D:31 Nilüfer/Bursa  
T: (0224) 451 27 10  
F: (0224) 451 27 79  
gymbursa@gureli.com.tr

**İzmir Ofisi**  
Atatürk Cad. Ekim Apt.  
No:174/1 Kat:5 D:9  
Alsancak/İzmir  
T: (0232) 421 21 34  
F: (0232) 421 21 87  
gymizmir@gureli.com.tr

**Trakya Ofisi**  
Ertugrul Mah.Hüseyin Pehlivan Cad. Destereci İş Merkezi No:24 Kat:4  
D:4  
Süleymanpaşa/TEKİRDAĞ  
T: (0282) 261 25 30  
F: (0282) 261 62 56  
F: (0282) 262 51 45  
gymtrakya@gureli.com.tr

## Kocaeli Çelik Sanayi ve Ticaret Anonim Şirketi

**31 Aralık 2022 Tarihi İtibarıyla****Konsolide Finansal Durum Tablosu (Bilanço)**

(Tutarlar, aksi belirtilmedikçe, Türk Lirası ("TL") olarak gösterilmiştir)

Notlar	Bağımsız	Bağımsız
	Denetimden Geçmiş Cari Dönem 31.12.2022	Denetimden Geçmiş Önceki Dönem 31.12.2021
<b>VARLIKLAR</b>		
<b>Dönen Varlıklar</b>	<b>4.243.789.837</b>	<b>2.125.444.000</b>
Nakit ve Nakit Benzerleri	6 466.548.977	310.435.432
Finansal Yatırımlar	7 480.921.554	-
Ticari Alacaklar	10 1.291.773.490	521.687.602
<i>İlişkili Olmayan Taraflardan Ticari Alacaklar</i>	10 1.291.533.655	521.056.596
<i>İlişkili Taraflardan Ticari Alacaklar</i>	10-37 239.835	631.006
Diğer Alacaklar	11 157.955.006	492.104.437
<i>İlişkili Olmayan Taraflardan Diğer Alacaklar</i>	11 106.088.178	55.236.021
<i>İlişkili Taraflardan Diğer Alacaklar</i>	11-37 51.866.828	436.868.416
Türev Araçlar	12 78.810.433	139.664.247
Stoklar	13 1.544.818.657	625.708.360
Peşin Ödenmiş Giderler	15 92.658.501	35.843.922
<i>İlişkili Olmayan Taraflara Peşin Ödenmiş Giderler</i>	92.658.501	35.843.922
Diğer Dönen Varlıklar	26 130.303.219	-
<b>Duran Varlıklar</b>	<b>3.057.687.357</b>	<b>1.335.406.875</b>
Diğer Alacaklar	11 2.138.417	260.544
<i>İlişkili Olmayan Taraflardan Diğer Alacaklar</i>	11 2.138.417	260.544
Türev Araçlar	12 70.280.521	96.456.779
Finansal Yatırımlar	7 1.959	-
Özkaynak Yöntemiyle Değerlenen Yatırımlar	16 -	128.963
Kullanım Hakkı Varlıkları	14 103.362.290	21.453.805
Yatırım Amaçlı Gayrimenkuller	17 156.695.000	59.395.000
Maddi Duran Varlıklar	18 2.717.137.748	1.139.322.031
Maddi Olmayan Duran Varlıklar	19 6.824.557	17.190.833
<i>Diğer Maddi Olmayan Duran Varlıklar</i>	19 6.824.557	17.190.833
Ertelemiş Vergi Varlığı	35 1.246.865	1.198.920
<b>TOPLAM VARLIKLAR</b>	<b>7.301.477.194</b>	<b>3.460.850.875</b>

İlişkitedeki açıklayıcı notlar bu tabloların tamamlayıcısıdır.

## Kocaeli Çelik Sanayi ve Ticaret Anonim Şirketi

**31 Aralık 2022 Tarihi İtibarıyla****Konsolide Finansal Durum Tablosu (Bilanço)**

(Tutarlar, aksi belirtilmedikçe, Türk Lirası ("TL") olarak gösterilmiştir)

Notlar	Bağımsız	Bağımsız
	Denetimden Geçmiş Cari Dönem 31.12.2022	Denetimden Geçmiş Önceki Dönem 31.12.2021
<b>KAYNAKLAR</b>		
<b>Kısa Vadeli Yükümlülükler</b>	<b>3.551.870.638</b>	<b>2.116.975.759</b>
Kısa Vadeli Borçlanmalar	8 1.499.562.711	708.933.992
Uzun Vadeli Borçlanmaların Kısa Vadeli Kısımları	8 159.068.429	669.143.779
Ticari Borçlar	10 854.168.945	437.769.784
<i>İlişkili Olmayan Taraflara Ticari Borçlar</i>	10 853.047.794	437.121.068
<i>İlişkili Taraflara Ticari Borçlar</i>	10-37 1.121.151	648.716
Çalışanlara Sağlanan Faydalar Kapsamında Borçlar	20 20.080.327	7.519.080
Diğer Borçlar	11 47.476.704	47.432.228
<i>İlişkili Olmayan Taraflara Diğer Borçlar</i>	11 45.208.067	34.672.413
<i>İlişkili Taraflara Diğer Borçlar</i>	11-37 2.268.637	12.759.815
Ertelemiş Gelirler	15 933.044.943	217.428.541
<i>İlişkili Olmayan Taraflardan Ertelemiş Gelirler</i>	933.044.943	217.428.541
Dönem Karı Vergi Yükümlülüğü	35 24.130.958	18.649.841
Kısa Vadeli Karşılıklar	22 14.335.619	8.617.341
<i>Diğer Kısa Vadeli Karşılıklar</i>	22 10.004.070	6.367.953
<i>Çalışanlara Sağlanan Faydalara İlişkin Kısa Vadeli Karşılıklar</i>	22-24 4.331.549	2.249.388
Diğer Kısa Vadeli Yükümlülükler	26 2.002	1.481.173
<b>Uzun Vadeli Yükümlülükler</b>	<b>462.808.680</b>	<b>410.497.056</b>
Uzun Vadeli Borçlanmalar	8 351.258.326	381.115.829
Uzun Vadeli Karşılıklar	22 24.629.708	9.382.749
<i>Çalışanlara Sağlanan Faydalara İlişkin Uzun Vadeli Karşılıklar</i>	22-24 24.629.708	9.382.749
Ertelemiş Vergi Yükümlülüğü	35 86.920.646	19.998.478
<b>ÖZKAYNAKLAR</b>	<b>3.286.797.876</b>	<b>933.378.060</b>
<b>Ana Ortaklığa Ait Özkaynaklar</b>	<b>3.275.605.648</b>	<b>928.655.276</b>
Ödenmiş Sermaye	27 657.570.000	212.000.000
Paylara İlişkin Primler/İskontolar	27 119.699.349	-
Kar veya Zar. Yen. Sınıflandırılmayacak Bir.. Diğ. Kap. Gel. veya Gid.	27 1.724.049.690	551.048.719
Kar veya Zar. Yen. Sınıflandırılacak Bir. Diğ. Kap. Gel. veya Gid.	27 (158.586.913)	(138.023.434)
Ortak Kontrolde Tabi Teşebbüs ve İşletmeleri İçeren Birleşmelerin Etkisi	27 (16.001.044)	(16.001.044)
Kardan Ayrılan Kısıtlanmış Yedekler	27 29.105.331	29.105.331
Geçmiş Yıllar Kar / (Zararları)	27 168.525.704	157.941.274
Net Dönem Karı / (Zararı)	27 751.243.531	132.584.430
Kontrol Gücü Olmayan Paylar	27 11.192.228	4.722.784
<b>TOPLAM KAYNAKLAR</b>	<b>7.301.477.194</b>	<b>3.460.850.875</b>

İlişkitedeki açıklayıcı notlar bu tabloların tamamlayıcısıdır.



## Kocaeli Çelik Sanayi ve Ticaret Anonim Şirketi

## 1 Ocak-31 Aralık 2022 Hesap Dönemine Ait Konsolide Kar Veya Zarar Tablosu

(Tutarlar, aksi belirtilmedikçe, Türk Lirası ("TL") olarak gösterilmiştir)

	Notlar	Bağımsız	Bağımsız
		Denetimden	Denetimden
		Geçmiş	Geçmiş
		Cari Dönem	Önceki Dönem
		01.01.2022	01.01.2021
		31.12.2022	31.12.2021
Hasılat	28	9.418.465.603	4.216.306.544
Satışların Maliyeti (-)	28	(7.255.786.606)	(3.364.737.035)
<b>Ticari Faaliyetlerden Brüt Kar / (Zarar)</b>		<b>2.162.678.997</b>	<b>851.569.509</b>
<b>BRÜT KAR / (ZARAR)</b>		<b>2.162.678.997</b>	<b>851.569.509</b>
Pazarlama, Satış ve Dağıtım Giderleri (-)	29-30	(564.208.421)	(280.664.456)
Genel Yönetim Giderleri (-)	29-30	(83.409.036)	(33.026.377)
Araştırma ve Geliştirme Giderleri (-)	29-30	(2.911.498)	(1.806.951)
Esas Faaliyetlerden Diğer Gelirler	31	77.959.894	512.111.934
Esas Faaliyetlerden Diğer Giderler (-)	31	(186.017.579)	(86.266.404)
<b>ESAS FAALİYET KAR / (ZARARI)</b>		<b>1.404.092.357</b>	<b>961.917.255</b>
Özkaynak Yöntemiyle Değerlenen Yatırımların Kar / Zararlarındaki Paylar	16	-	53
Yatırım Faaliyetlerinden Gelirler	32	217.147.385	29.688.367
Yatırım Faaliyetlerinden Giderler (-)	32	(129.913)	(887.293)
<b>FİNANSMAN GELİRİ / (GİDERİ) ÖNCESİ FAALİYET KAR/(ZARARI)</b>		<b>1.621.109.829</b>	<b>990.718.382</b>
Finansman Gelirleri	33	100.122.223	23.604.999
Finansman Giderleri (-)	33	(908.545.865)	(834.069.235)
<b>SÜRDÜRÜLEN FAALİYETLER VERGİ ÖNCESİ KARI / (ZARARI)</b>		<b>812.686.187</b>	<b>180.254.146</b>
<b>Sürdürülen Faaliyetler Vergi Gelir / (Gideri)</b>	35	<b>(56.942.399)</b>	<b>(44.885.893)</b>
- Dönem Vergi Gelir / (Gideri)		(140.541.822)	(34.547.405)
- Ertelenmiş Vergi Gelir / (Gideri)		83.599.423	(10.338.488)
<b>SÜRDÜRÜLEN FAALİYETLER DÖNEM KARI / (ZARARI)</b>		<b>755.743.788</b>	<b>135.368.253</b>
<b>DÖNEM KARI / (ZARARI)</b>		<b>755.743.788</b>	<b>135.368.253</b>
<b>Dönem Kar / (Zararının) Dağılımı</b>		755.743.788	135.368.253
Kontrol Gücü Olmayan Paylar		4.500.257	2.783.823
Ana Ortaklık Payları		751.243.531	132.584.430
<b>Pay Başına Kazanç</b>			
Sürdürülen Faaliyetlerden Pay Başına Kazanç	36	2,8930	625,3983

İlişikteki açıklayıcı notlar bu tabloların tamamlayıcısıdır.

## Kocaeli Çelik Sanayi ve Ticaret Anonim Şirketi

## 1 Ocak-31 Aralık 2022 Hesap Dönemine Ait Konsolide Diğer Kapsamlı Gelir Tablosu

(Tutarlar, aksi belirtilmedikçe, Türk Lirası ("TL") olarak gösterilmiştir)

	Notlar	Bağımsız	Bağımsız
		Denetimden	Denetimden
		Geçmiş	Geçmiş
		Cari Dönem	Önceki Dönem
		01.01.2022	01.01.2021
		31.12.2022	31.12.2021
<b>DÖNEM KARI / (ZARARI)</b>	36	<b>755.743.788</b>	<b>135.368.253</b>
<b>DİĞER KAPSAMLI GELİRLER</b>			
<b>Kar veya Zararda Yeniden Sınıflandırılmayacaklar</b>		<b>1.050.983.426</b>	<b>297.184.610</b>
Maddi Duran Varlık Yeniden Değerleme Artışları/Azalışları		1.220.217.017	337.100.235
Tanımlanmış Fayda Planları Yeniden Ölçüm Kazançları/Kayıpları	24	(11.837.994)	(1.768.279)
Kar veya Zararda Yeniden Sınıflandırılmayacak Diğer Kapsamlı Gelire İlişkin Vergiler		(157.395.597)	(38.147.346)
- Ertelenmiş Vergi Geliri/Gideri MDV		(159.763.197)	(38.497.197)
- Ertelenmiş Vergi Geliri/Gideri Aktüeryal	35	2.367.600	349.851
<b>Kar veya Zararda Yeniden Sınıflandırılacaklar</b>		<b>(18.582.492)</b>	<b>(71.351.178)</b>
Yabancı Para Çevrim Farkları		19.613.733	14.052.093
Nakit Akış Riskinden Korunma Kazançları/Kayıpları		(45.118.177)	(110.913.339)
Kar veya Zararda Yeniden Sınıflandırılacak Diğer Kapsamlı Gelire İlişkin Vergiler		6.921.952	25.510.068
- Ertelenmiş Vergi Geliri/Gideri		6.921.952	25.510.068
<b>DİĞER KAPSAMLI GELİR (VERGİ SONRASI)</b>		<b>1.032.400.934</b>	<b>225.833.432</b>
<b>TOPLAM KAPSAMLI GELİR/(GİDER)</b>		<b>1.788.144.722</b>	<b>361.201.685</b>
<b>Toplam Kapsamlı Gelirin/(Giderin) Dağılımı:</b>		<b>1.788.144.722</b>	<b>361.201.685</b>
Kontrol Gücü Olmayan Paylar		6.463.699	4.189.330
Ana Ortaklık Payları		1.781.681.023	357.012.355

İlişikteki açıklayıcı notlar bu tabloların tamamlayıcısıdır.

## Kocaer Çelik Sanayi ve Ticaret Anonim Şirketi

## 1 Ocak-31 Aralık 2022 Hesap Dönemine Ait Konsolide Özkaynaklar Değişim Tablosu

(Tutarlar, aksi belirtilmedikçe, Türk Lirası ("TL") olarak gösterilmiştir)

Bağımsız Denetimden Geçmiş Önceki Dönem	Notlar	Ödenmiş Sermaye	Ortak Kontrolde Tabii İşletmeleri İçeren Birleşmelerin Etkisi	Tanımlanmış Fayda Planları Yendiren Ölçüm Kazançları/Kayıpları	Maaddi Duran Varlık Yendiren Değerleme Artışları/Azalışları	Yabancı Para Çevrim Farkları	Riskten Korunma Kazanç/Kayıpları	Kardan Ayrılan Kısıtlanmış Yedekler	Geçmiş Yıllar Kar/Zararları		Net Dönem Kar/Zararı	Ann Ortaklığı Ait Özkaynaklar	Kontrol Gücü Olmayan Paylar	Özkaynaklar
									Kar ve Zararları	Birleşmiş Karlar				
01.01.2021 (Dönem Başı)	27	90.000.000	(15.150.510)	(2.020.715)	377.871.071	2.086.237	(67.339.232)	29.105.331	81.378.303	(237.432.848)	81.378.303	258.497.637	509.231	259.006.868
Transfeler	27	122.000.000	-	-	(122.000.001)	-	-	-	81.378.303	-	81.378.303	-	88.977	88.977
Sermaye Arttırımı	-	-	-	-	-	-	-	-	-	-	-	-	-	-
Ortak Kontrolde Tabii İşletmelerin İçeren Birleşmelerin Etkisi	-	-	(850.534)	-	-	-	-	-	-	-	-	(850.534)	(64.754)	(915.288)
Bölünmüş Birimlere İlişkin İşlemlerin Etkisi	-	-	-	(1.404.674)	298.603.038	12.632.832	(85.403.271)	-	313.995.819	-	132.584.430	357.012.355	4.189.330	313.995.819
Toplam Kapsamli Gelir	27	-	-	(1.404.674)	298.603.038	12.632.832	(85.403.271)	-	313.995.819	-	132.584.430	357.012.355	4.189.330	361.201.685
- Net Dönem Kar Zararı	-	-	-	-	-	-	-	-	-	-	-	-	-	-
- Diğer Kapsamli Gelir	-	-	-	-	-	-	-	-	-	-	-	-	-	-
31.12.2021 (Dönem Sonu)	27	212.000.000	(16.001.044)	(3.425.389)	554.474.108	14.719.069	(152.742.503)	29.105.331	157.941.274	-	132.584.430	928.655.276	4.722.784	933.378.060
Bağımsız Denetimden Geçmiş Cari Dönem	27	212.000.000	(16.001.044)	(3.425.389)	554.474.108	14.719.069	(152.742.503)	29.105.331	157.941.274	-	132.584.430	928.655.276	4.722.784	933.378.060
Transfeler	27	424.070.000	-	-	122.000.000	-	-	-	10.584.430	-	10.584.430	-	5.745	21.505.745
Sermaye Arttırımı	-	21.500.000	-	-	-	-	-	-	-	-	-	21.500.000	-	543.769.349
Ortak Kontrolde Tabii İşletmelerin İçeren Birleşmelerin Etkisi	-	-	-	-	-	-	-	-	-	-	-	-	-	-
Yabancı Para Çevrim Farkları / İskontoları	-	-	-	-	-	17.632.746	(38.196.225)	-	-	-	751.243.531	1.781.681.023	6.463.699	1.788.144.722
Toplam Kapsamli Gelir	27	-	-	(9.452.890)	1.060.453.821	17.632.746	(38.196.225)	-	-	-	751.243.531	1.781.681.023	6.463.699	1.788.144.722
- Net Dönem Kar Zararı	-	-	-	-	-	-	-	-	-	-	-	-	-	-
- Diğer Kapsamli Gelir	-	-	-	-	-	-	-	-	-	-	-	-	-	-
31.12.2022 (Dönem Sonu)	27	657.570.000	(16.001.044)	(12.878.239)	1.736.927.929	32.351.815	(190.938.728)	29.105.331	168.525.704	-	751.243.531	3.275.005.648	11.192.228	3.286.797.876

İlişikteki açıklayıcı notlar bu tabloların tamamlayıcısıdır.

## Kocaer Çelik Sanayi ve Ticaret Anonim Şirketi

## 1 Ocak-31 Aralık 2022 Hesap Dönemine Ait Konsolide Nakit Akış Tablosu

(Tutarlar, aksi belirtilmedikçe, Türk Lirası ("TL") olarak gösterilmiştir)

Notlar	Bağımsız Denetimden Geçmiş	
	Cari Dönem	Önceki Dönem
<b>A) İŞLETME FAALİYETLERİNDEN NAKİT AKIŞLARI</b>	<b>01.01.2022</b>	<b>01.01.2021</b>
<b>Dönem Karı (Zararı)</b>	<b>755.743.788</b>	<b>135.368.253</b>
Sürdürülen Faaliyetlerden Dönem Karı (Zararı)	755.743.788	135.368.253
<b>Dönem Net Karı (Zararı) Mutabakatı İle İlgili Düzeltmeler</b>	<b>207.440.008</b>	<b>(166.970.674)</b>
Amortisman ve İtfâ Gideri İle İlgili Düzeltmeler	67.309.319	51.220.483
Değer Düşüklüğü (İptali) İle İlgili Düzeltmeler	(2.429.560)	8.913.605
Alacaklarda Değer Düşüklüğü (İptali) ile İlgili Düzeltmeler	(2.279.784)	8.634.866
Stok Değer Düşüklüğü (İptali) ile İlgili Düzeltmeler	(278.739)	278.739
Diğer Değer Düşüklükleri (İptalleri) ile İlgili Düzeltmeler	128.963	-
Karşılıklar İle İlgili Düzeltmeler	11.597.891	5.950.499
Çalışanlara Sağlanan Faydalara İlişkin Karşılıklar (İptali) ile İlgili Düzeltmeler	5.879.613	3.787.638
Dava ve/veya Ceza Karşılıkları (İptali) ile İlgili Düzeltmeler	3.636.117	2.162.861
Diğer Karşılıklar (İptalleri) ile İlgili Düzeltmeler	2.082.161	-
Faiz (Gelirleri) ve Giderleri İle İlgili Düzeltmeler	173.993.321	64.431.407
Faiz Gelirleri ile İlgili Düzeltmeler	(59.662.659)	(17.785.166)
Faiz Giderleri ile İlgili Düzeltmeler	233.655.980	82.216.573
Gerçeğe Uygun Değer Kayıpları (Kazançları) İle İlgili Düzeltmeler	(95.927.359)	(211.459.518)
Özkaynak Yöntemiyle Değerlenen Yatırımların Dağıtılmamış Karları ile İlgili Düzeltmeler	-	(53)
Vergi (Geliri) Gideri İle İlgili Düzeltmeler	56.942.399	44.885.893
Dur.Var. Elden Çıkarılmasından Kaynaklanan Kayıplar (Kazançlar) İle İlgili Düzeltmeler	(4.046.003)	(6.846.074)
Bağlı Ortaklık Elden Çıkarılmasından Kaynaklanan Kayıplar (Kazançlar) ile İlgili Düz.	-	(124.066.916)
<b>İşletme Sermayesinde Gerçekleşen Değişimler</b>	<b>(401.546.471)</b>	<b>(660.422.579)</b>
Ticari Alacaklardaki Azalış (Artış) ile İlgili Düzeltmeler	(767.806.104)	(311.425.164)
Faaliyetlerle İlgili Diğer Alacaklardaki Azalış (Artış) ile İlgili Düzeltmeler	332.271.558	(427.170.620)
Stoklardaki Azalışlar (Artışlar) İle İlgili Düzeltmeler	(918.831.558)	(356.231.684)
Peşin Ödenmiş Giderlerdeki Azalış (Artış)	(56.814.579)	(10.895.536)
Ticari Borçlardaki Artış (Azalış) ile İlgili Düzeltmeler	416.399.161	267.034.422
Çalışanlara Sağlanan Faydalar Kapsamında Borçlardaki Artış (Azalış)	12.561.247	2.974.897
Faaliyetler ile İlgili Diğer Borçlardaki Artış (Azalış) ile İlgili Düzeltmeler	44.476	20.602.729
Ertelemiş Gelirlerdeki Artış (Azalış)	715.616.402	126.868.601
Faaliyetlerle İlgili Diğer Varlıklardaki Azalış (Artış)	(130.303.219)	30.512.460
Faaliyetlerle İlgili Diğer Yükümlülüklerdeki Artış (Azalış)	(4.683.855)	(2.692.684)
<b>Faaliyetlerden Elden Edilen Nakit Akışları</b>	<b>561.637.325</b>	<b>(692.025.000)</b>
Başka İşletmelerin veya Fonların Paylarının veya Borçlanma Araçlarının Satılması Sonucu	-	321.750.001
Elden Edilen Nakit Girişleri	-	-
Çalışanlara Sağlanan Faydalara İlişkin Karşılıklar Kapsamında Yapılan Ödemeler	(2.470.648)	(3.712.035)
Vergi İadeleri (Ödemeleri)	(128.216.544)	(16.649.397)
<b>İşletme Faaliyetlerinden elde edilen nakit</b>	<b>430.950.133</b>	<b>(390.636.431)</b>
<b>B) YATIRIM FAALİYETLERİNDEN KAYNAKLANAN NAKİT AKIŞLARI</b>	<b>(888.800.523)</b>	<b>(141.090.676)</b>
Başka İşlet. veya Fonların Paylarının veya Borç. Araç. Edinimi İçin Yap. Nak. Çıkışları	(1.959)	-
Maddi ve Maddi Olmayan Duran Varlıkların Satışından Kaynaklanan Nakit Girişleri	1.848.090	152.644.593
Maddi ve Maddi Olmayan Duran Varlıkların Alımından Kaynaklanan Nakit Çıkışları	(406.166.797)	(293.735.269)
Yatırım Amaçlı Gayrimenkul Alımından Kaynaklanan Nakit Çıkışları	(3.558.303)	-
Katılım (Kar) Payı ve Diğer Finansal Araçlardan Nakit Çıkışları	(480.921.554)	-
<b>C) FİNANSMAN FAALİYETLERİNDEN NAKİT AKIŞLARI</b>	<b>596.299.143</b>	<b>814.992.068</b>
Pay ve Diğer Özkaynağa Dayalı Araçların İhracından Kaynaklanan Nakit Girişleri	591.250.000	-
Borçlanmadan Kaynaklanan Nakit Girişleri	169.771.056	877.759.363
Kira Sözleşmelerinden Kaynaklanan Borç Ödemelerine İlişkin Nakit Çıkışları	9.239.362	(653.991)
Alınan / Ödenen Faiz Net	(173.961.275)	(62.113.304)
<b>D) YABANCI PARA ÇEVİRİM FARKLARININ ETKİSİNDEN ÖNCE NAKİT VE NAKİT BENZERLERİNDEKİ NET ARTIŞ (AZALIŞ)</b>	<b>138.448.753</b>	<b>283.264.961</b>
Yabancı Para Çevrim Farklarının Nakit ve Nakit Benzerleri Üzerindeki Etkisi	17.632.746	12.632.832
<b>NAKİT VE NAKİT BENZERLERİNDEKİ NET ARTIŞ (AZALIŞ)</b>	<b>156.081.499</b>	<b>295.897.793</b>
<b>E) DÖNEM BAŞI NAKİT VE NAKİT BENZERLERİ</b>	<b>310.435.432</b>	<b>12.219.536</b>
<b>DÖNEM SONU NAKİT VE NAKİT BENZERLERİ</b>	<b>466.516.931</b>	<b>308.117.329</b>

İlişikteki açıklayıcı notlar bu tabloların tamamlayıcısıdır.



## Kocaer Çelik Sanayi ve Ticaret Anonim Şirketi

# 31 Aralık 2022 Tarihinde Sona Eren Döneme Ait Konsolide Finansal Tabloları Tamamlayıcı Notlar

(Tutarlar, aksi belirtilmedikçe, Türk Lirası (“TL”) olarak gösterilmiştir)

### 1 ŞİRKETİN ORGANİZASYONU VE FAALİYET KONUSU

Kocaer Çelik Sanayi ve Ticaret Anonim Şirketi (“Kocaer Çelik ” veya “Şirket”) 25.12.1984 tarihinde kurulmuştur. Şirket’in eski ünvanı Kocaer Haddencilik Sanayi ve Ticaret Anonim Şirketi olup 20.05.2021 tarihinde Kocaer Çelik Sanayi ve Ticaret Anonim Şirketi olarak değiştirilmiştir. Şirket, 2021 yılında sadece demir çelik üretimi, geliştirilmesi, satış dağıtım ve taşımacılık faaliyetinde bulunacak şekilde yeniden yapılandırılmıştır. Bu yeniden yapılanma çerçevesinde demir çelik ve taşımacılık alanında faaliyet gösteren tüm bağlı ortaklıkları ile birleşerek ve bunun dışındaki bağlı ortaklıklarını bünyesinden çıkararak, sadece demir çelik ve taşımacılık faaliyetinde bulunan bir yapıya ulaşmıştır.

Şirket, İzmir, Aliğa’da yer alan üretim tesislerinde faaliyetini sürdürmektedir. Şirket’in fiili faaliyet konusu; her türlü demir ve çelikten mamul, yarı mamul ve hammaddelerin temini, şekillendirilmesi, imalatı ve ticaretidir.

Şirket sıcak haddelenmiş profil ürün grubu ve servis merkezi ile enerji, yapı ve konstrüksiyon, maden ve tünel, makine sanayi, ulaşım ana sektörleri olmak üzere çelik girdisi kullanan imalat sanayisi ile birlikte çelik nihai mamül kullanan sektörlerle hizmet vermektedir.

Şirket’in kayıtlı merkez adresi: Gümüşçay Mahallesi, Menderes Bulvarı, No: 45 Merkezefendi/Denizli’dir.

Şirketin, Aliğa’da üç adet çelik profil üretim fabrikası, 1 adet Galvaniz Fabrikası ve 1 adet Servis Merkezi, ayrıca İzmir, İstanbul ve Denizli’de şubeleri bulunmaktadır. Ayrıca Şirket İngiltere’de kurduğu Kocaer Steel UK LTD (Eski Ünvanı: Mymetal LTD) firması ile yurt dışı pazarında faaliyetlerini sürdürmektedir.

Şirket’in şube ve adres bilgileri aşağıda aşağıdaki gibidir:

- İstanbul Şubesi Levazım Mahallesi Kuru Sokak Zorlu Center Teras Evler No:307 Beşiktaş / İstanbul,
- Aliğa 3 Şubesi Yeni Foça yolu üzeri 3. km Horozgediği Köyü mevkii 19. Cadde No:1 Aliğa / İzmir,
- Aliğa Şubesi Yeni Foça yolu üzeri 3. km Horozgediği Köyü mevkii 19. Cadde No:2 Aliğa / İzmir,
- Aliğa 2 Şubesi Yeni Foça yolu üzeri 2. km Sanayi Caddesi Bozköy mevkii No:31 Aliğa / İzmir,
- İzmir Alsancak Şubesi Akdeniz Mahallesi Şehit Fethibey Caddesi No:55/161 Konak/İzmir’dir.

Şirket’in dönem sonları itibarıyla sermaye ve ortaklık yapısı aşağıdaki gibidir:

Ortaklar	31.12.2022		31.12.2021	
	Tutarı	Oranı (%)	Tutarı	Oranı (%)
Hakan KOCAER	520.084.989	79	169.600.000	80
Ali Rıza KOCAER	-	-	42.400.000	20
Halka Açık Kısım	137.485.011	21	-	-
<b>Sermaye Toplamı</b>	<b>657.570.000</b>	<b>100</b>	<b>212.000.000</b>	<b>100</b>

657.570.000 TL sermayenin 21.500.000 TL si sermaye artışı ile şirket paylarından, 34.600.000 TL’si ortak pay satışından olmak üzere 56.100.000 TL’lik pay 16.06.2022 tarihinde onaylanan izahname ve Sermaye Piyasası Kurulu’nun 2022/30 sayılı bülteni ile onaylanarak halka arz işlemi gerçekleştirilmiştir. Halka arz sonrası ortaya çıkan ve özkaynaklarda muhasebeleştirilen emisyon priminden 424.070.000 TL lik sermaye artışı gerçekleşmiş olup arttırılan sermaye 30.11.2022 tarih 10715 sayılı Türkiye Ticaret Sicil Gazetesi’nde tescil ve ilan edilmiştir.

Şirket’in bağlı ortaklıkları (“Bağlı Ortaklıklar”) ve iştirakleri (“İştirakler”), temel faaliyet konuları, bölümleri ve faaliyet gösterdikleri ülkeler aşağıda belirtilmiştir:

Bağlı Ortaklıklar	Ülke	Faaliyet Alanları
Yağız Nakliyat San. ve Tic.A.Ş. <sup>(1)</sup>	Türkiye	Kara Yolu İle UluslararasıYük Taşımacılığı
Kocaer Steel UK LTD (Eski Ünvanı: MYMETAL LTD) <sup>(2)</sup>	İngiltere	Demir Çelik Ürünleri Toptan Satışı
Kocaer Steel Ireland Limited <sup>(**)</sup>	İrlanda	Demir Çelik Ürünleri Toptan Satışı

Özkaynak Yöntemi İle Değerlenen Yatırımlar (İştirakler)	Ülke	Faaliyet Alanları
Kocaer Metal San.ve Tic.A.Ş. <sup>(3)(*)</sup>	Türkiye	Demir Çelik

(\*) Kocaer Metal San.ve Tic.A.Ş. 20.05.2022 tarihi itibarı ile tasfiye sürecine girmiştir. Bu husus 26 Mayıs 2022 Sayı 10585 Sayılı Türkiye Ticaret Sicili Gazetesi’nde tescil ve ilan olunmuştur. Kocaer Metal, tasfiye sürecine girmesi ve konsolide finansal tablolara önemli bir etkisinin bulunmaması sebebiyle 31.12.2022 itibarıyla konsolidasyondan çıkartılmıştır.

(\*\*) Kocaer Steel Ireland Limited tam konsolidasyon kapsamına dahil edilen, Kocaer Steel UK LTD tarafından 23.11.2022 tarihinde, Avrupa pazarındaki ihracatı arttırmak sebebi ile 100 € sermaye ile İrlanda da kurulmuş olup 31.12.2022 tarihi itibarıyla gayrifaal durumdadır.

## Kocaer Çelik Sanayi ve Ticaret Anonim Şirketi

# 31 Aralık 2022 Tarihinde Sona Eren Döneme Ait Konsolide Finansal Tabloları Tamamlayıcı Notlar

(Tutarlar, aksi belirtilmedikçe, Türk Lirası (“TL”) olarak gösterilmiştir)

### Bağlı Ortaklıkların ve İştiraklerin Organizasyonu ve faaliyet konuları aşağıdaki gibidir:

- Tam konsolidasyon kapsamında muhasebeleştirilen Yağız Nakliyat San. ve Tic.A.Ş. (Yağız Nakliyat 18.08.1995 yılında kurulmuş olup merkezi Menderes Bulvarı No:53 Merkez/Denizli’de bulunmaktadır. Yağız Nakliyat’ın faaliyet konusu; yurtiçi ve uluslararası nakliyat, kargo, müteahhlik hizmetleri emtia ticaret ve ithalat ve ihracat işlerini yapmaktır. Yağız Nakliyat 2018 yılında satın alınmıştır. Bu işlem, ortak kontrol altındaki şirketlerin birleşmesi olarak değerlendirilmiş ve hakların birleştirilmesi yöntemi ile sunulan tüm dönemler için geriye dönük olarak konsolide edilmiştir. Yağız Nakliyat, grubun diğer bağlı ortaklığı olan KCR Otomotiv’i 25.06.2021 tarih itibarıyla birleşme yoluyla bünyesine katmıştır. Grup’un sahip olduğu oy hakkı ve etkinlik oranlarına ilişkin bilgiler **not: 2.03**’de açıklanmıştır.
- Tam konsolidasyon kapsamında muhasebeleştirilen Kocaer Steel UK LIMITED (Eski Ünvanı:My Metal LTD) 14.01.2013 yılında kurulmuştur ve merkezi 204 Field End Road Eastcote Pinner Middlesex Ha5 1Rd London England’ta bulunmaktadır. MY Metal’in faaliyet konusu; demir çelik ürünlerin toptan satışı yapmaktadır. MY Metal 2015 yılında satın alınmıştır. Bu işlem, ortak kontrol altındaki şirketlerin birleşmesi olarak değerlendirilmiş ve ekli finansal tablolarda ortak kontrole tabi işletme birleşmesi olarak konsolide edilmiştir. Grup’un sahip olduğu oy hakkı ve etkinlik oranlarına ilişkin bilgiler **not: 2.03**’de açıklanmıştır. Şirket, 29.09.2022 tarihi itibarı ile Ünvan değişikliği yapmış olup Mymetal Limited Ünvanını Kocaer Steel UK Limited olarak değiştirmiştir.
- Özkaynak yöntemiyle muhasebeleştirilen Kocaer Metal San. A.Ş. (Şirket’in eski ünvanı Kocaer Çelik Endüstrisi San.ve Tic.A.Ş. olup 11 Mayıs 2021 tarih ve 250 sayılı T.Ticaret Sicil Gazetesi’nde ilan ve tescil edildiği üzere Kocaer Metal San. ve Tic. A.Ş. olarak değiştirilmiştir) 14.02.2012 yılında kurulmuş olup merkezi Yeni Foça Yolu 2.Km Sanayi Caddesi Bozköy Köyü Mevkii Aliğa/İzmir’de bulunmaktadır. Kocaer Metal’in faaliyet konusu; demir çelik hammadde, yarı mamul ve mamullerinin alım, satım, pazarlama, ithalat ve ihracatı ile iştiğal etmektedir. 20.05.2022 tarihi itibarı ile tasfiye sürecine girmiştir. Bu husus 26 Mayıs 2022 Sayı 10585 Sayılı Türkiye Ticaret Sicili Gazetesi’nde tescil ve ilan olunmuştur. Kocaer Metal, tasfiye sürecine girmesi ve konsolide finansal tablolara önemli bir etkisinin bulunmaması sebebiyle 31.12.2022 tarihi itibarıyla konsolidasyondan çıkartılmıştır.
- Grup’un bağlı ortaklıkları olan ve ana faaliyetleri demir çelik ve taşımacılık alım satımı olmayan Chakra Mağazacılık Ticaret ve A.Ş. ve Kocaer Tekstil Sanayi ve Ticaret A.Ş. ilişikteki konsolide finansal tablolara dahil edilmemiş ve konsolide edilmiştir. Bu bağlı ortaklıkların 31.12.2021 tarih ve 35-36 numaralı yönetim kurulu kararları ile KCR Tekstil A.Ş.’ne satılmasına karar verilmiştir.

Bundan sonra Şirket ve Bağlı Ortaklıkları konsolide finansal tablolarda ve dipnotlarında “Grup” olarak ifade edilecektir.

Grubun bünyesinde istihdam edilen ortalama personel sayısı 887 kişidir. (31.12.2021 : 716 kişi)

### 2 FİNANSAL TABLOLARIN SUNUMUNA İLİŞKİN ESASLAR

#### 2.01 Sunuma İlişkin Temel Esaslar

İlişikteki finansal tablolar Sermaye Piyasası Kurulu’nun (“SPK”) 13 Haziran 2013 tarih ve 28676 sayılı Resmi Gazete’de yayımlanan Seri II, 14.1 No’lu “Sermaye Piyasasında Finansal Raporlamaya İlişkin Esaslar Tebliği” (“Tebliğ”) hükümlerine uygun olarak hazırlanmış olup Tebliğin 5. Maddesine istinaden Kamu Gözetimi Muhasebe ve Denetim Standartları Kurumu (“KGGK”) tarafından yürürlüğe konulmuş olan Türkiye Muhasebe Standartları ile bunlara ilişkin ek ve yorumları (“TMS”) esas alınmıştır.

Şirket ve Türkiye’de kayıtlı olan bağlı ortaklıkları, muhasebe kayıtlarının tutulmasında ve kanuni finansal tablolarının hazırlanmasında, Türk Ticaret Kanunu (“TTK”), vergi mevzuatı ve Türkiye Cumhuriyeti Maliye Bakanlığı tarafından çıkarılan Tekdüzen Hesap Planını esas almaktadır. konsolide finansal tablolar, makul değerleri ile gösterilen maddi duran varlık grubundan arazi ve arsalar, binalar, yerüstü düzenleri, Tesis makine ve cihazlar ile yine, makul değeri ile gösterilen finansal varlık ve yükümlülüklerin dışında, tarihi maliyet esası baz alınarak Türk Lirası olarak hazırlanmıştır.

Grup’un yurtdışında kayıtlı olan ve konsolide edilen bağlı ortaklığı ise finansal tablolarını buldukları ülkelerin standart, kanun ve düzenlemelerine göre hazırlamakta olup konsolide finansal tabloları TFRS’ye uygun olarak gerekli düzeltme ve sınıflandırmalar yansıtılarak yeniden düzenlenmiştir. Konsolide finansal tablolar, tarihi maliyet esasına göre hazırlanmış kanuni kayıtlara TFRS uyarınca doğru sunumun yapılması amacıyla gerekli düzeltme ve sınıflandırmalar yansıtılarak düzenlenmiştir.

Grup’un 2021 yılında yeniden yapılandırılmasının ardından, Grup’un ana faaliyeti, demir çelik üretimi, geliştirilmesi, satış ve dağıtım ve taşımacılık faaliyetleri olmuştur.

Grup yönetimi yalnızca demir çelik üretimi, geliştirilmesi, satış ve dağıtım ve taşımacılık faaliyetinde bulunacak şekilde yeniden yapılandırmaya karar vermiş ve konsolide finansal durumunu ve faaliyetlerinin sonuçlarını 2021 ve önceki dönemleri için karşılaştırmalı olarak sunmak amacıyla 2021 yılına ait konsolide finansal tabloları hazırlamaya karar vermiştir.

Buna göre 31.12.2021 tarihi itibarıyla Grup’un önceki bağlı ortaklıkları olan ve ana faaliyetleri demir çelik üretimi, geliştirilmesi, satış ve dağıtım ve taşımacılık faaliyetleri olmayan Chakra Mağazacılık Ticaret ve A.Ş. ve Kocaer Tekstil Sanayi ve Ticaret A.Ş. ilişikteki konsolide finansal tablolara dahil edilmemiş ve konsolide edilmemiştir. Bu bağlı ortaklıklar 31.12.2021 tarih ve 35-36 numaralı yönetim kurulu kararları ile KCR Tekstil A.Ş.’ne satılmasına karar vermiştir.

Konsolide finansal tablolar 31.12.2021 tarihi itibarıyla ayrıştirilmiş şirketler olan Chakra Mağazacılık Ticaret ve A.Ş. ve Kocaer Tekstil Sanayi ve Ticaret A.Ş. hariç olmak üzere Şirket’in ve bağlı ortaklıklarının finansal tablolarını içermektedir.

## Kocaer Çelik Sanayi ve Ticaret Anonim Şirketi

# 31 Aralık 2022 Tarihinde Sona Eren Döneme Ait Konsolide Finansal Tabloları Tamamlayıcı Notlar

(Tutarlar, aksi belirtilmedikçe, Türk Lirası (“TL”) olarak gösterilmiştir)

### Kullanılan para birimi

- i) Fonksiyonel ve raporlama para birimi

Grup'un her bir şirketinin finansal tablo kalemleri, söz konusu şirketin içinde bulunduğu ve operasyonlarını sürdürdüğü temel ekonomik çevrede geçerli olan para birimi cinsinden ölçülmüştür (“fonksiyonel para birimi”). konsolide finansal tablolar ana şirketin fonksiyonel para birimi olan Türk Lirası (“TL”) cinsinden hazırlanmış ve sunulmuştur.

- ii) İşlemler ve bakiyeler

Yabancı para cinsinden yapılan işlemler, işlemin yapıldığı günkü döviz kurlarından fonksiyonel para birimine çevrilmiştir. Bu işlemlerin gerçekleşmesinden ve yabancı para cinsinden olan parasal varlık ve yükümlülüklerin dönem sonu döviz kurlarından çevrilmesinden kaynaklanan kur farkı gelir ve giderleri konsolide kapsamlı gelir tablosuna dahil edilir.

- iii) Fonksiyonel para birimi Türk Lirası olmayan ortaklık ve iştiraklerin finansal tablolarının çevrimi

Fonksiyonel para birimi TL olmayan ortaklık ve iştiraklerin varlık ve yükümlülükleri bilanço tarihindeki döviz kurları kullanılarak TL'ye çevrilmiştir. Söz konusu şirketlerin kapsamlı gelir tablosu kalemleri ise ortalama kurlar kullanılarak TL'ye çevrilmiştir (ortalama kur işlem tarihlerindeki kur değişikliklerini mantıklı bir şekilde yansıtmıyorsa, işlemler gerçekleştiği tarihlerdeki kurdan çevrilir). Fonksiyonel para birimi TL olmayan ortaklık ve iştiraklerdeki, ortalama kurlar ile bilanço tarihindeki kurlardan doğan farklılıklar özkaynaklar altındaki “yabancı para çevrim farkları” içerisinde takip edilmektedir.

Bilanço tarihlerindeki ve gelir tablosu kalemleri için kullanılan ilgili dönemlerdeki ortalama kurlar aşağıdaki gibidir:

	31.12.2022	31.12.2021
GBP Dönem Sonu	22,4892	17,9667
GBP Ortalama	20,3180	12,1183
	<b>31.12.2022</b>	<b>31.12.2021</b>
USD Dönem Sonu	18,6983	13,329
USD Ortalama	16,5453	8,8407
	<b>31.12.2022</b>	<b>31.12.2021</b>
EUR Dönem Sonu	19,9349	15,0867
EUR Ortalama	17,3604	10,4238

### 2.02 Yüksek Enflasyon Dönemlerinde Finansal Tabloların Düzeltilmesi

6102 sayılı Türk Ticaret Kanunu ile 660 sayılı Kanun Hükmünde Karamame ve ilgili mevzuatı öncesinde, Sermaye Piyasası Kurulu'nun (“SPK”) 17 Mart 2005 tarihinde almış olduğu bir kararla, Türkiye'de faaliyette bulunan ve SPK Muhasebe Standartları'na uygun finansal tablo hazırlayan şirketler için, 1 Ocak 2005 tarihinden itibaren geçerli olmak üzere enflasyon muhasebesi uygulamasının gerekli olmadığını ilan ettiği için, bu tarihten itibaren Türkiye Muhasebe Standardı 29 “Yüksek Enflasyonist Ekonomilerde Finansal Raporlama”ya göre finansal tabloların hazırlanması ve sunumu uygulamasını sona erdirmiştir.

### 2.03 Konsolidasyon Esasları

Grup yönetimi, ev tekstili faaliyetlerini sona erdirmeye ve sadece demir çelik ve taşımacılık alım satım faaliyetinde bulunacak şekilde yeniden yapılandırmaya karar vermiş ve konsolide finansal durumunu ve faaliyetlerinin sonuçlarını geçmiş dönemler ile karşılaştırmalı olarak sunmak amacıyla konsolide finansal tabloları hazırlamıştır.

Konsolide finansal tablolar 31.12.2021 tarihi itibarıyla ayrıştırlmış şirketler olan Chakra Mağazacılık Ticaret ve A.Ş. ve Kocaer Tekstil Sanayi ve Ticaret A.Ş. hariç olmak üzere Şirket'in ve bağlı ortaklıklarının finansal tablolarını içermektedir.

Konsolide finansal tablolar ana ortaklık olan Şirket ve kontrolün başlamasından sona erene dek, bağlı ortaklıkların hesaplarını içermektedir. Konsolidasyon kapsamına giren şirketlerin finansal tabloları, konsolide finansal tablo tarihi itibarıyla ve FFRS'ye ve Grup tarafından uygulanan muhasebe politikalarına uygun olarak hazırlanmış ve konsolidasyona dahil edilmiştir.

**Bağlı Ortaklıklar,** Grup, bir işletmenin ilgili faaliyetlerini, diğer bir ifadeyle bu işletmenin getirilerini önemli ölçüde etkileyen faaliyetlerini yönetme imkânını hâlihazırda veren mevcut haklara sahip olduğunda, söz konusu işletme üzerinde güce sahiptir. Öte yandan, Grup, değişken getirilere maruz kaldığı veya bu getirilerde hak sahibi olduğu, aynı zamanda bu getirileri yatırım yaptığı işletme üzerindeki bu gücüyle etkileme imkânına sahip olduğu durumda söz konusu işletmeyi kontrol etmektedir.

Konsolidasyona dahil edilen şirketlerin bilançoları ve gelir tabloları tam konsolidasyon yöntemi kullanılarak konsolide edilmiş ve aralarındaki önemli tutardaki tüm borç/alacak bakiyeleri ile alım/satım işlemleri elimine edilmiştir. İştirak tutarları ile iştirak edilen şirket özsermayeleri karşılıklı elimine edilmiş olup konsolide finansal tablolarda yalnızca Şirket'in sermayesi ve diğer özsermaye hesapları ile ayrı kalemden gösterilen azınlık hissedarlara ait olan özsermaye payları yansıtılmıştır.

Kontrol dışı payların, bağlı ortaklığın net varlık ve cari dönem kapsamlı gelir ya da giderindeki payı, konsolide kapsamlı gelir tablosu ve konsolide özkaynaklar değişim tablosunda “kontrol dışı paylar” adıyla ayrıca sınıflandırılmıştır.

## Kocaer Çelik Sanayi ve Ticaret Anonim Şirketi

# 31 Aralık 2022 Tarihinde Sona Eren Döneme Ait Konsolide Finansal Tabloları Tamamlayıcı Notlar

(Tutarlar, aksi belirtilmedikçe, Türk Lirası (“TL”) olarak gösterilmiştir)

Grup'un bağlı ortaklıkları üzerindeki oy hakkı ve etkinlik oranları aşağıda yer almaktadır.

Bağlı Ortaklıklar	Oy Hakları ve Etkinlik Oranları (%)	
	31.12.2022	31.12.2021
Yağız Nakliyat San. Ve Tic. A.Ş.	90,81	90,81
Kocaer Steel UK LTD	89,99	89,99

KCR Otomotiv 25.06.2021 tarihinde grubun diğer bağlı ortaklığı olan Yağız Nakliyat San. ve Tic.A.Ş.'nin altında birleşmiştir.

Bütün grup şirketlerinin hissesinin büyük çoğunluğu Kocaer Ailesi'ne ait olup Grup şirketlerinin bilanço ve gelir tabloları “Tam Konsolidasyon Metodu” na göre konsolide edilmiştir.

Bağlı Ortaklıklar, kontrolün Grup'a geçtiği tarihten itibaren konsolidasyon kapsamına alınmakta olup kontrolün sona erdiği tarihten itibaren konsolidasyon kapsamından çıkartılmaktadır.

Bağlı Ortaklıkların net varlıklarında ve faaliyet sonuçlarında ana ortaklık dışı paya sahip hissedarların payları, konsolide bilanço ve gelir tablosunda Kontrol Gücü Olmayan Pay olarak gösterilmektedir.

### Aynı Hakim Ortak Yönetimindeki İşletme Birleşmeleri

Grup tarafından kontrol edilen işletmeler arasında gerçekleşen yasal birleşmeleri “TFRS 3 (Revize) İşletme Birleşmeleri” standardı kapsamında değerlendirilmemektedir. UFRS'de bu işlem ile ilgili spesifik bir muhasebe politikası bulunmamaktadır. Bundan dolayı grup “ TMS 8 Muhasebe Politikaları, Muhasebe Tahminleri ve Hatalar Standardı” kapsamında paragraf 10 ile 12'nin tanımlamaları çerçevesinde Amerika Birleşik Devletleri'nde Genel Kabul Görmüş Muhasebe prensipleri içerisinde yer alan ortak kontrol altındaki işletmelere ilişkin yönlendirici rehberini kullanmıştır.

Grup tarafından kontrol edilen işletmeler arasında gerçekleşen yasal birleşmeler sonucunda herhangi bir şerefiye veya negatif şerefiye hesaplanmamaktadır. İştirak tutarı ile satın alınan şirketin sermayesindeki payı nispetindeki tutarın netleştirilmesi sonucu oluşan fark doğrudan özkaynaklar içerisinde “ortak kontrol altındaki işletme birleşmeleri etkisi” olarak “Geçmiş yıllar karları” kalemi altında muhasebeleştirilir.

**Müşterek Yönetime Tabi Ortaklıklar,** Ana Ortaklık'ın bir veya daha fazla sayıdaki taraf ile birlikte ortak kontrolüne tabi ve sözleşme ile ekonomik bir faaliyetin üstlenildiği şirketlerdir. Müşterek Yönetime Tabi Ortaklıklar, oransal konsolidasyon yöntemi kullanılarak, diğer bir ifade ile Grup'un Müşterek Yönetime Tabi Ortaklıktaki varlık, yükümlülük, gelir ve giderlerindeki payının dahil edilmesiyle konsolide edilmektedir. Şirketin dönem sonları itibarıyla Müşterek Yönetime Tabi Ortaklığı yoktur.

**İştiraklerdeki yatırımlar;** İştiraklerdeki yatırımlar, ilk kayda alındıkları tarihte elde etme maliyeti üzerinden sonraki dönemlerde ise özkaynak yöntemi ile muhasebeleştirilmiştir. Bunlar, Grup'un genel olarak oy hakkının %20 ile %50'sine sahip olduğu veya Grup'un şirket faaliyetleri üzerinde kontrol yetkisine sahip olmamakla birlikte önemli etkiye sahip olduğu kuruluşlardır. Grup ile iştirak arasındaki işlemlerden doğan gerçekleşmemiş karlar, Grup'un iştirakteki payı ölçüsünde düzeltilmiş olup, gerçekleşmemiş zararlar da, işlem, transfer edilen varlığın değer düşüklüğüne uğradığını göstermiyor ise, düzeltilmiştir. Özkaynak yöntemine göre, iştiraklerin satın alım sonrasında vergi sonrası net kar/(zararları) Grup'un iştirakteki payı ölçüsünde Grup'un net dönem karına yansıtılmaktadır.

Grup, iştirak ile ilgili olarak söz konusu doğrultuda bir yükümlülük altına girmemiş veya bir taahhütte bulunmamış olduğu sürece iştirakteki yatırımın kayıtlı değerinin sıfır olması veya Grup'un önemli etkisinin sona ermesi üzerine özkaynak yöntemine devam edilmemektedir. Grup'un iştirakteki payı sıfıra indikten sonra, ilave zarar karşılığı ayrılması ve borç tutarlarının muhasebeleştirilmesi ancak Grup'un yasal veya zimmi kabulden doğan yükümlülüğe maruz kalmış olması ya da iştirak adına ödemeler yapmış olması halinde söz konusudur. İştiraklerin sonraki dönemlerde kâr etmesi durumunda, Grup'un kardan aldığı payı konsolide finansal tablolara yansıtması, ancak iştirakin karından kendisine düşen payın konsolide finansal tablolara yansıtılmamış zararlarından kendisine düşen paya eşitlenmesinden sonra söz konusu olur.

Grup'un iştirakleri üzerindeki oy hakkı ve etkinlik oranları aşağıda yer almaktadır.

İştirak	Oy Hakkı ve Etkinlik Oranları (%)	
	31.12.2022	31.12.2021
Kocaer Metal San. ve Tic.A.Ş.(*)	-	20

(\*) Kocaer Metal San.ve Tic.A.Ş. 20.05.2022 tarihi itibarı ile tasfiye sürecine girmiştir. Bu husus 26 Mayıs 2022 Sayı 10585 Sayılı Türkiye Ticaret Sicili Gazetesi'nde tescil ve ilan olunmuştur. Kocaer Metal, tasviye sürecine girmesi ve konsolide finansal tablolara önemli bir etkisinin bulunmaması sebebiyle 31.12.2022 itibarıyla konsolidasyondan çıkartılmıştır.

Özkaynak yöntemiyle değerlendirilen yatırımların kayıtlı değerleri her raporlama tarihinde herhangi bir değer düşüklüğü göstergesi olup olmadığı konusunda gözden geçirilir. Eğer böyle bir gösterge mevcutsa, varlığın geri kazanılabilir tutarı tahmin edilir.

Özkaynak yöntemiyle değerlendirilen yatırımların geri kazanılabilir tutarı, kullanımındaki değeri veya gerçeğe uygun değerden satış masraflarının düşülmesi ile elde edilen değerden yüksek olanını ifade eder. Kullanım değeri, bir varlık veya nakit yaratan birimden elde edilmesi beklenen gelecekteki nakit akışlarının bugünkü değeridir.

Özkaynak yöntemiyle değerlendirilen yatırımların kayıtlı değeri geri kazanılabilir tutarı aşılırsa değer düşüklüğü kayıtlara alınır. Değer düşüklükleri kar zarar hesaplarında muhasebeleştirilir. Değer düşüklükleri, kar veya zarar ve diğer kapsamlı gelir tablosuna kaydedilir.

Özkaynak yöntemiyle değerlendirilen yatırımlarda önceki dönemlerde ayrılan değer düşüklükleri her raporlama döneminde değer düşüklüğünün azalması veya değer düşüklüğünün geçerli olmadığına dair göstergelerin olması durumunda tekrar değerlendirilir. Değer düşüklüğü, geri kazanılabilir tutar belirlenirken kullanılan tahminlerde değişiklik olması durumunda iptal edilir. Değer düşüklüğü kaybının iptali nedeniyle söz



## Kocaer Çelik Sanayi ve Ticaret Anonim Şirketi

# 31 Aralık 2022 Tarihinde Sona Eren Döneme Ait Konsolide Finansal Tabloları Tamamlayıcı Notlar

(Tutarlar, aksi belirtilmedikçe, Türk Lirası (“TL”) olarak gösterilmiştir)

konusu yatırımların kayıtlı değerinde meydana gelen artış, önceki yıllarda hiç değer düşüklüğü kaybının finansal tablolara alınmamış olması halinde belirlenmiş olan kayıtlı değeri aşmayacak şekilde muhasebeleştirilir.

### 2.04 Karşılaştırmalı Bilgiler ve Önceki Dönem Tarihli Finansal Tabloların Düzeltilmesi

Mali durum ve performans trendlerinin tespitine imkan vermek üzere, Grubun konsolide finansal tabloları önceki dönemle karşılaştırmalı olarak hazırlanmaktadır.

Gerektiği durumlarda cari dönem konsolide finansal tablolarındaki sınıflandırma değişiklikleri, tutarlı olması açısından önceki dönem konsolide finansal tablolarına da uygulanır.

Finansal durum ve performans trendlerinin tespitine imkan vermek üzere, Grubun konsolide finansal tabloları önceki dönemle karşılaştırmalı olarak hazırlanmıştır. Grup, 31 Aralık 2022 tarihli konsolide finansal durum tablosunu, 31 Aralık 2021 tarihli konsolide finansal durum tablosu ile; 1 Ocak 2022 –31 Aralık 2022 hesap dönemine ait konsolide kar veya zarar ve diğer kapsamlı gelir tablolarını, nakit akış ve özkaynaklar değişim tablolarını ise 1 Ocak 2021 – 31 Aralık 2021 hesap dönemine ait konsolide kar veya zarar ve diğer kapsamlı gelir tabloları, nakit akış ve özkaynaklar değişim tabloları ile karşılıklı olarak düzenlemiştir.

### 2.05 Muhasebe Politikalarında Değişiklikler

Gerekli olması veya Grup’un finansal durumu, performansı veya nakit akımları üzerindeki işlemlerin ve olayların etkilerinin konsolide finansal tablolarda daha uygun ve güvenilir bir sunumu sonucunu doğuracak nitelikte ise muhasebe politikalarında değişiklik yapılır. Muhasebe politikalarında yapılan değişikliklerin önceki dönemleri etkilemesi durumunda, söz konusu politika hep kullanılmadığı gibi konsolide finansal tablolarda geriye dönük olarak da uygulanır. Muhasebe politikalarında değişiklik bulunmamaktadır.

### 2.06 Muhasebe Tahminlerindeki Değişiklikler ve Hatalar

Muhasebe tahminleri, güvenilir bilgilere ve makul tahmin yöntemlerine dayanılarak yapılır. Ancak, tahminin yapıldığı koşullarda değişiklik olması, yeni bir bilgi edinilmesi veya ilave gelişmelerin ortaya çıkması sonucunda tahminler gözden geçirilir.

Muhasebe tahminindeki değişikliğin etkisi, yalnızca bir döneme ilişkinse, değişikliğin yapıldığı cari dönemde, gelecek dönemlere de ilişkinse, hem değişikliğin yapıldığı dönemde hem de gelecek dönemlerde, ileriye yönelik olarak, dönem karı veya zararının belirlenmesinde dikkate alınacak şekilde konsolide finansal tablolara yansıtılır.

Cari dönem faaliyet sonucuna bir etkisi olan veya sonraki dönemlere etkisi olması beklenen muhasebe tahminindeki bir değişikliğin niteliği ve tutarı konsolide finansal tablo dipnotlarında, gelecek dönemlere ilişkin etkinin tahmininin mümkün olmadığı haller dışında açıklanır. Muhasebe tahminlerinde değişiklik ve hata bulunmamaktadır.

### 2.07 Netleştirme / Mahsup

Finansal varlıklar ve yükümlülükler, yasal olarak netleştirme hakkı var olması, net olarak ödenmesi veya tahsilin mümkün olması veya varlığın elde edilmesi ile yükümlülüğün yerine getirilmesinin eş zamanlı olarak gerçekleşebilmesi halinde, bilançoda net değerleri ile gösterilirler.

### 2.08 Önemli Muhasebe Politikalarının Özeti

Konsolide finansal tabloların hazırlanması sırasında uygulanan önemli muhasebe politikalarının özeti aşağıdaki gibidir:

#### 2.08.01 Gelir Kaydedilmesi

Ürün satışlarından kaynaklanan hasılat Grup, ağırlıklı olarak demir çelik ürünlerini üreterek ve satarak hasılat elde etmektedir. Hasılat, ürünlerin kontrolü müşteriye devredildiğinde kaydedilir.

Grup, sıcak haddeleme yöntemi ile profil ve çubuk ürünlerinin üretimi gerçekleştirilmekte, servis merkezi ile de işlenmiş ürün hizmeti verebilmektedir. Üretilen ürün grupları ile enerji, yenilenebilir enerji, yapı, konstrüksiyon, makine imalat, ulaşım, maden ve tünel gibi birçok sektöre hizmet vermekle birlikte yarı mamul ya da nihai mamul olarak sıcak haddelenmiş çelik profil kullanan tüm sektörlerle hizmet vermektedir.

Grup, hasılatın muhasebeleştirilmesinde TFRS 15 “Müşteri sözleşmelerinden doğan hasılat” standardına uygun olarak aşağıda yer alan beş aşamalı modeli kullanmaya başlamıştır.

- Müşteriler ile yapılan sözleşmelerin tanımlanması
- Sözleşmelerdeki edim yükümlülüklerinin tanımlanması
- Sözleşmelerdeki işlem bedelinin belirlenmesi
- İşlem bedelinin edim yükümlülüklerine dağıtılması
- Hasılatın muhasebeleştirilmesi

Grup, ancak aşağıdaki şartların tamamının karşılanması durumunda, müşteriyle yapılan bir sözleşmeyi hasılat olarak muhasebeleştirir:

- a) Sözleşmenin tarafları sözleşmeyi (yazılı, sözlü veya diğer ticari teamüllere uygun olarak) onaylamış ve kendi edimlerini yerine getirmeyi taahhüt etmiştir,
- (b) Grup, devredilecek mal veya hizmetlerle ilgili her bir tarafın haklarını tanımlayabilmektedir,
- (c) Grup, devredilecek mal veya hizmetler için yapılacak ödeme koşullarını tanımlayabilmektedir,
- (d) Sözleşme özü itibarıyla ticari niteliktedir.

## Kocaer Çelik Sanayi ve Ticaret Anonim Şirketi

# 31 Aralık 2022 Tarihinde Sona Eren Döneme Ait Konsolide Finansal Tabloları Tamamlayıcı Notlar

(Tutarlar, aksi belirtilmedikçe, Türk Lirası (“TL”) olarak gösterilmiştir)

(e) Grup’un müşteriye devredilecek mal veya hizmetler karşılığında hak kazanacağı bedeli tahsil edecek olması muhtemeldir. Grup bir bedelin tahsil edilebilirliğinin muhtemel olup olmadığını değerlendirirken, sadece müşterinin bu bedeli vadesinde ödeme kabiliyetini ve niyetini dikkate alır. Grup’un tahsiline hak kazanacağı bedel, müşterisine bir fiyat avantajı teklif etmesi nedeniyle, sözleşmede belirtilen fiyattan düşük olabilir.

### 2.08.02 Stok Değerlemesi

Stoklar, maliyetin ya da net gerçekleşebilir değerinin düşük olanı ile değerlendirilmektedir. Sabit ve değişken genel üretim giderlerinin bir kısmını da içeren maliyetler stokların bağlı bulunduğu sınıfa uygun olan ağırlıklı ortalama maliyet yöntemine göre değerlendirilir. Net gerçekleşebilir değer, olağan ticari faaliyet içerisinde oluşan tahmini satış fiyatından tahmini tamamlanma maliyeti ile satış gerçekleştirmek için yüklenilmesi gereken tahmini maliyetlerin toplamının indirilmesiyle elde edilir. Stokların net gerçekleşebilir değeri maliyetinin altına düştüğünde, stoklar net gerçekleşebilir değerine indirgenir ve değer düşüklüğünün oluştuğu yılda kar veya zarar tablosuna gider olarak yansıtılır. Daha önce stokların net gerçekleşebilir değere indirgenmesine neden olan koşulların geçerliliğini kaybetmesi veya değişen ekonomik koşullar nedeniyle net gerçekleşebilir değerde artış olduğu kanıtlandığı durumlarda, ayrılan değer düşüklüğü karşılığı iptal edilir. İptal edilen tutar önceden ayrılan değer düşüklüğü tutarı ile sınırlıdır. Stok değer düşüklüğüne ilişkin bilgiler **Not:13**’de yer almaktadır.

### 2.08.03 Maddi Duran Varlıklar

Arazi ve arsalar ile binalar, yerüstü düzenleri, makine ve ekipmanlar Sermaye Piyasası Kurulu tarafından yetkilendirilmiş Elit Gayrimenkul Değerleme A.Ş tarafından 26-28 Aralık 2022 tarihi itibarıyla yapılan değerlendirme çalışmasında tespit edilen gerçeğe uygun değerlerinden müteakip dönem amortismanları düşülmek suretiyle konsolide finansal tablolarda muhasebeleştirilmiştir.

Arazi ve arsalar ile binalar ve yeraltı, yerüstü düzenleri ve makine ve ekipmanlar dışındaki, 1 Ocak 2005 tarihinden önce elde edilen diğer bütün maddi duran varlıklar 31 Aralık 2004 tarihindeki alım gücü ile ifade edilmiş maliyetlerinden, 1 Ocak 2005 tarihinden sonra elde edilen kalemler ise elde etme maliyetlerinden bilanço tarihine kadar olan birikmiş amortismanları ve varsa değer düşüklüğünün indirilmesi sonrasında oluşan net değeri ile konsolide finansal tablolara yansıtılmaktadır.

Arazi ve arsalar ile binalar ve yeraltı yerüstü düzenleri ve makine ve ekipmanlarının yeniden değerlendirilmesinden kaynaklanan artış, öz kaynaktaki yeniden değerlendirme fonuna kaydedilir. Yeniden değerlendirme sonucu oluşan değer artışı, maddi duran varlıkla ilgili daha önceden gelir tablosunda gösterilen bir değer düşüklüğünün olması durumunda öncelikle söz konusu değer düşüklüğü nispetinde gelir tablosuna kaydedilir. Bahse konu arazi ve arsalar ile bina ve yerüstü düzenlerinin yeniden değerlendirilmesinden oluşan defter değerindeki azalış, söz konusu varlığın daha önceki yeniden değerlendirilmesine ilişkin yeniden değerlendirme fonunda bulunan bakiyesini aşması durumunda gelir tablosuna kaydedilir.

Arazi ve yapılmakta olan yatırımlar dışında, maddi duran varlıkların, maliyet veya değerlendirilmiş tutarları, beklenen faydalı ömürlerine göre doğrusal amortisman yöntemi kullanılarak amortismanına tabi tutulur. Beklenen faydalı ömür, kalıntı değer ve amortisman yöntemi, tahminlerde ortaya çıkan değişikliklerin olası etkileri için her yıl gözden geçirilir ve tahminlerde bir değişiklik varsa ileriye dönük olarak muhasebeleştirilir.

Maddi duran varlıklarda değer düşüklüğü olduğuna işaret eden koşulların mevcut olması halinde, olası bir değer düşüklüğünün tespiti amacıyla inceleme yapılır ve bu inceleme sonunda maddi varlığın kayıtlı değeri, geri kazanılabilir değerinden fazla ise, karşılık ayrılmak suretiyle kayıtlı değeri geri kazanılabilir değerine indirilir. Geri kazanılabilir değer, ilgili maddi varlığın mevcut kullanımından gelecek net nakit akışları ile net satış fiyatından yüksek olanı olarak kabul edilir.

Maddi duran varlıkların elden çıkartılması dolayısıyla oluşan kar ve zararlar diğer faaliyet gelirleri ve giderleri hesaplarına dahil edilirler. Yeniden değerlendirilmiş maddi duran varlığın elden çıkarılmasında, elden çıkarılan maddi duran varlıkla ilgili yeniden değerlendirme fonu geçmiş yıllar karlarına transfer edilir.

Maddi duran varlıkların herhangi bir parçasını değiştirmekten doğan giderler bakım onarım maliyetleri ile birlikte varlığın gelecekteki ekonomik faydasını artırıcı nitelikte ise aktifleştirilebilirler. Tüm diğer giderler oluştuğunda gelir tablosunda gider kalemleri içinde muhasebeleştirilir.

Arazi ve arsalar amortismanına tabi tutulmazlar.

Maddi duran varlıkların faydalı ömürleri aşağıdaki gibidir:

#### Ekonomik Ömür (Yıl)

- Arsa ve Araçlar	Sınırsız
- Binalar	3-10
- Tesis Makine Cihazlar	4-50
- Taşıtlar	10-25
- Döşeme ve Demirbaşlar	2-50
- Özel Maliyetler	10-20

Maddi duran varlıkların satışı dolayısıyla oluşan kar ve zararlar net defter değerleriyle satış fiyatının karşılaştırılması sonucunda belirlenir ve faaliyet karına dahil edilir.

Bakım ve onarım giderleri gerçekleştiği tarihte gider yazılır. Eğer bakım ve onarım gideri ilgili aktifte genişleme veya gözle görünür bir gelişme sağlıyorsa aktifleştirilir.

### 2.08.04 Maddi Olmayan Duran Varlıklar

Maddi olmayan varlıklar maliyet değerinden birikmiş itfa ve tükenme payları ile kalıcı değer kayıpları düşülmüş olarak gösterilirler. Bu varlıklar beklenen faydalı ömürlerine göre doğrusal amortisman yöntemi kullanılarak amortismanına tabi tutulur.

## Kocaer Çelik Sanayi ve Ticaret Anonim Şirketi

# 31 Aralık 2022 Tarihinde Sona Eren Döneme Ait Konsolide Finansal Tabloları Tamamlayıcı Notlar

(Tutarlar, aksi belirtilmedikçe, Türk Lirası (“TL”) olarak gösterilmiştir)

Beklenen faydalı ömür ve amortisman yöntemi, tahminlerde ortaya çıkan değişikliklerin olası etkilerini tespit etmek amacıyla her yıl gözden geçirilir ve tahminlerdeki değişiklikler ileriye dönük olarak muhasebeleştirilir.

Haklar ve yazılımlar, iktisap maliyeti üzerinden kaydedilir ve iktisap edildikleri tarihten sonra 3-10 yıl bir süre için tahmini faydalı ömürleri üzerinden doğrusal amortisman yöntemi ile amortismanına tabi tutulur.

Araştırma ve geliştirme giderleri (AR-GE);

Grup, 2015 yılında Sanayi ve Teknoloji Bakanlığı onayı ile sektörde ilk Ar-Ge Merkezini kurarak katma değerli üretim faaliyetlerine başlamıştır.

Araştırma giderleri oluştukları dönemde gider olarak muhasebeleştirilmektedirler.

Geliştirme giderleri (ya da Şirket içi bir projenin gelişim aşaması) sonucu ortaya çıkan işletme içi yaratılan maddi olmayan duran varlıklar yalnızca aşağıda belirtilen şartların tamamı karşılandığında kayda alınır:

- Duran varlığın kullanıma hazır ya da satılmaya hazır hale getirilebilmesi için tamamlanmasının teknik anlamda mümkün olması,
- Duran varlığı tamamlama, kullanma veya satma niyetinin olması,
- Duran varlığın kullanılabilir veya satılabilir olması,
- Varlığın ne şekilde ileriye dönük olası bir ekonomik fayda sağlayacağı belli olması,
- Duran varlığın gelişimini tamamlamak, söz konusu varlığı kullanmak ya da satmak için uygun teknik, finansal ve başka kaynakların olması, ve
- Varlığın geliştirme maliyetinin, geliştirme sürecinde güvenilir bir şekilde ölçülebilir olması.

Yukarıda belirtilen şartları sağlamadığı değerlendirilen geliştirme giderleri gerçekleştirildiğinde gider olarak kaydedilmektedir. Önceki dönemde gider kaydedilen geliştirme gideri sonraki dönemde aktifleştirilemez. Aktifleştirilen geliştirme gideri, ürünün ticari üretiminin başlaması ile projenin ömrüne göre ortalama 5 yıl üzerinden doğrusal amortisman yöntemi uygulanarak itfa edilmektedir. Devam eden geliştirme harcamalarının gerçekleştiği dönem boyunca her raporlama döneminde değer düşüklüğü testi yapılmaktadır. Grubun Ar-Ge faaliyetleri durdurulmuş olup mevcut Ar-Ge projeleri devam etmektedir.

Maddi olmayan duran varlıkların elden çıkarılmasından elde edilecek kar ya da zarar (satıştan elde edilecek net nakit ile varlığın taşınan değeri arasındaki fark), varlığın elden çıkarıldığı yılda kar veya zarar tablosuna yansıtılır.

Maddi olmayan duran varlıklar, haklar, bilgisayar yazılımları ve aktifleştirilen geliştirme giderlerini içermektedir.

### 2.08.05 Varlıklarda Değer Düşüklüğü

İtfaya tabi olan varlıklar için defter değerinin geri kazanılmasının mümkün olmadığı durum veya olayların ortaya çıkması halinde değer düşüklüğü testi uygulanır. Varlığın defter değerinin geri kazanılabilir tutarını aşması durumunda değer düşüklüğü karşılığı kaydedilir. Geri kazanılabilir tutar, satış maliyetleri düşüldükten sonra elde edilen gerçeğe uygun değer veya kullanımdaki değerinin büyük olanıdır. Değer düşüklüğünün değerlendirilmesi için varlıklar ayrı tanımlanabilir nakit akımlarının olduğu en düşük seviyede gruplanır. Şerefiye haricinde değer düşüklüğüne tabi olan finansal olmayan varlıklar her raporlama tarihinde değer düşüklüğünün olası iptali için gözden geçirilir.

### 2.08.06 Borçlanma Maliyetleri

Kullanıma ve satışa hazır hale getirilmesi önemli ölçüde zaman isteyen varlıklar söz konusu olduğunda, satın alınması, yapımı veya üretimi ile doğrudan ilişkilendirilen borçlanma maliyetleri, ilgili varlık kullanıma veya satışa hazır hale getirilene kadar varlığın maliyetine dahil edilmekte ve aktifleştirilmektedirler. Bu tür borçlanma maliyetleri güvenilir bir biçimde ölçülebilmeleri ve işletmeye gelecekte ekonomik fayda sağlamlarının muhtemel olması durumunda, özellikli varlığın maliyetinin bir parçası olarak aktifleştirilir. Diğer tüm borçlanma maliyetleri, oluştukları dönemlerde gelir tablosuna kaydedilmektedir.

### 2.08.07 Finansal Araçlar

#### TFRS 9 Finansal Araçlar

TFRS 9, finansal varlıkların ve finansal yükümlülüklerin muhasebeleştirilmesine ve ölçümüne ilişkin hükümleri düzenlemektedir. Bu standart TMS 39 Finansal Araçlar: Muhasebeleştirme ve Ölçme standardının yerini almıştır.

Önemli yeni muhasebe politikalarının detayları ve önceki muhasebe politikalarındaki değişikliklerin etkisi ve niteliği aşağıda belirtilmiştir.

i.) Finansal varlık ve yükümlülüklerin sınıflandırılması TFRS 9, finansal yükümlülüklerin sınıflandırılması ve ölçümü için TMS 39'daki mevcut hükümleri büyük oranda korumaktadır. Ancak, vadeye kadar elde tutulacak finansal varlık, kredi ve alacaklar ile satılmaya hazır finansal varlıklar için önceki TMS 39 sınıflama kategorileri kaldırılmıştır.

TFRS 9'un uygulanmasının Grubun finansal borçları ve türev finansal araçları ile ilgili muhasebe politikaları üzerinde önemli bir etkisi olmamıştır. Grubun TFRS 9'a göre finansal varlıklarının sınıflandırılması ve ölçümü aşağıdaki gibi detaylı açıklanmıştır.

## Kocaer Çelik Sanayi ve Ticaret Anonim Şirketi

# 31 Aralık 2022 Tarihinde Sona Eren Döneme Ait Konsolide Finansal Tabloları Tamamlayıcı Notlar

(Tutarlar, aksi belirtilmedikçe, Türk Lirası (“TL”) olarak gösterilmiştir)

TFRS 9 kapsamındaki finansal varlıkların sınıflandırılması, genellikle, finansal varlıkların yönetimi için işletmenin kullandığı iş modeli ve finansal varlığın sözleşmeye bağlı nakit akışlarının özelliklerine dayanmaktadır. Standart kapsamında saklı türevlerin finansal varlıktan ayrılma zorunluluğu ortadan kaldırılmış olup bir hibrid sözleşmenin bir bütün olarak ne şekilde sınıflandırılacağı değerlendirilmelidir.

Bir finansal varlık, aşağıdaki her iki şartın birden sağlanması ve GUD farkı kar veya zarara yansıtılarak ölçülen olarak sınıflandırılmaması durumunda itfa edilmiş maliyeti üzerinden ölçülür:

- Finansal varlığın sözleşmeye bağlı nakit akışlarının tahsil edilmesini amaçlayan bir iş modeli kapsamında elde tutulması ve,

- Finansal varlığa ilişkin sözleşme şartlarının, belirli tarihlerde sadece anapara ve anapara bakiyesinden kaynaklanan faiz ödemelerini içeren nakit akışlarına yol açması.

Bir borçlanma aracı, aşağıdaki her iki şartın birden sağlanması ve GUD farkı kar veya zarara yansıtılarak ölçülen olarak sınıflanmaması durumunda GUD farkı diğer kapsamlı gelire yansıtılarak ölçülür:

- Finansal varlığın sözleşmeye bağlı nakit akışlarının tahsil edilmesini ve finansal varlıkların satılmasını amaçlayan bir iş modeli kapsamında elde tutulması ve,

- Finansal varlığa ilişkin sözleşme şartlarının, belirli tarihlerde sadece anapara ve anapara bakiyesinden kaynaklanan faiz ödemelerini içeren nakit akışlarına yol açması.

Ticari amaçla elde tutulmayan özkaynak araçlarına yapılan yatırımların ilk defa finansal tablolara alınmasında, gerçeğe uygun değerindeki sonraki değişikliklerin diğer kapsamlı gelirden sunulması konusunda geri dönülemeyecek bir tercihte bulunulabilir.Bu tercihin seçimi her bir yatırım bazında yapılabilir.

Yukarıda belirtilen itfa edilmiş maliyeti üzerinden ya da GUD farkı diğer kapsamlı gelire yansıtılarak ölçülmeyen tüm finansal varlıklar GUD farkı kar veya zarara yansıtılarak ölçülür. Bunlar, tüm türev finansal varlıkları da içermektedir. Finansal varlıkların ilk defa finansal tablolara alınması sırasında, finansal varlıkların farklı şekilde ölçümünden ve bunlara ilişkin kazanç veya kayıpların farklı şekilde finansal tablolara alınmasından kaynaklanacak bir muhasebe uyumsuzluğunu ortadan kaldırması veya önemli ölçüde azaltılması şartıyla bir finansal varlığın geri dönülemez bir şekilde gerçeğe uygun değer değişimi kar veya zarara yansıtılarak ölçülen olarak tanımlanabilir.

Gerçeğe uygun değer değişimleri kar veya zarara yansıtılanlar dışındaki finansal varlıkların (ilk defa finansal tablolara alınması sırasında işlem bedeli üzerinden ölçülen ve önemli bir finansman bileşenine sahip olmayan ticari alacaklar haricinde) ilk ölçümünde, bunların edinimiyle veya ihracıyla doğrudan ilişkilendirilebilen işlem maliyetleri de gerçeğe uygun değere ilave edilerek ölçülür.

Aşağıdaki muhasebe politikaları finansal varlıkların sonraki ölçümlerinde geçerlidir.

GUD farkı kar/zarara yansıtılarak ölçülen finansal varlıklar	Bu varlıklar sonraki ölçümlerinde gerçeğe uygun değerleri üzerinden ölçülür. Herhangi bir faiz veya temettü geliri dahil olmak üzere, bunlarla ilgili net kazançlar ve kayıplar kar veya zararda muhasebeleştirilir.
İtfa edilmiş maliyeti üzerinden ölçülen finansal varlıklar	Bu varlıklar sonraki ölçümlerinde etkin faiz yöntemi kullanılarak itfa edilmiş maliyetinden ölçülür. İtfa edilmiş maliyetleri varsa değer düşüklüğü zararları tutarı kadar azaltılır. Faiz gelirleri, yabancı para kazanç ve kayıpları ve değer düşüklükleri kar veya zararda muhasebeleştirilir. Bunların finansal durum tablosu dışı bırakılmasından kaynakla kazanç veya kayıplar kar veya zararda muhasebeleştirilir.
GUD farkı diğer kapsamlı gelire yansıtılarak ölçülen borçlanma araçları	Bu varlıklar sonraki dönemlerde gerçeğe uygun değeri üzerinden ölçülür. Etkin faiz yöntemi kullanılarak hesaplanan faiz geliri, yabancı para kazanç ve kayıpları ve değer düşüklükleri kar veya zararda muhasebeleştirilir. Diğer kazanç ve kayıplar ise diğer kapsamlı gelirden muhasebeleştirilir. Finansal varlıklar finansal durum tablosu dışı bırakıldığında daha önceden diğer kapsamlı gelire yansıtılan toplam kazanç veya kayıplar kar veya zararda yeniden sınıflandırılır.



## Kocaer Çelik Sanayi ve Ticaret Anonim Şirketi

# 31 Aralık 2022 Tarihinde Sona Eren Döneme Ait Konsolide Finansal Tabloları Tamamlayıcı Notlar

(Tutarlar, aksi belirtilmedikçe, Türk Lirası (“TL”) olarak gösterilmiştir)

GUD farkı diğer kapsamlı gelire yansıtılan özkaynak araçları	Bu varlıklar sonraki dönemlerde gerçeğe uygun değeri üzerinden ölçülür. Temettüleri, açıkça yatırımın maliyetinin bir kısmının geri kazanılması niteliğinde olmadıkça kar veya zararda muhasebeleştirilir. Diğer net kazanç ve kayıplar diğer kapsamlı gelirden muhasebeleştirilir ve kar veya zararda yeniden sınıflandırılmazlar.
--	---

ii) Finansal varlıklarda değer düşüklüğü;

TFRS 9'un uygulanmasıyla birlikte, “Beklenen Kredi Zararı” (BKZ) modeli TMS 39'daki “Gerçekleşmiş Zarar” modelinin yerini almıştır. Yeni değer düşüklüğü modeli, itfa edilmiş maliyeti üzerinden ölçülen finansal varlıklar, sözleşme varlıkları ve GUD farkı diğer kapsamlı gelire yansıtılarak ölçülen borçlanma araçları için geçerli olmakla birlikte, özkaynak araçlarına yapılan yatırımlar için uygulanmamaktadır. TFRS 9 uyarınca kredi zararları TMS 39'a göre daha erken muhasebeleştirilmektedir.

İtfa edilmiş maliyetinden ölçülen finansal varlıklar, ticari alacaklar ve nakit ve nakit benzerlerinden oluşmaktadır.

TFRS 9 kapsamında, zarar karşılıkları aşağıdaki esasların herhangi biri ile ölçülür: İtfa edilmiş maliyetiyle ölçülen finansal varlıklar;

- Ömür boyu BKZ'ler: finansal aracın beklenen ömrü boyunca gerçekleşmesi muhtemel tüm temerrüt durumlarından kaynaklanan beklenen kredi zararlarıdır ve İlk muhasebeleştirmeden sonra kredi riski artmayan banka bakiyeleri;

- 12 aylık BKZ'ler: raporlama tarihinden sonraki 12 ay içinde finansal araca ilişkin gerçekleşmesi muhtemel temerrüt durumlarından kaynaklanan beklenen kredi zararlarını temsil eden kısımdır. Grup ticari alacaklarına ilişkin değer düşüklüğünün hesaplanmasında ömür boyu BKZ'leri seçmiştir. Bir finansal varlığın kredi riskinin ilk muhasebeleştirilmesinden itibaren önemli ölçüde artmış olup olmadığının belirlenmesinde ve BKZ'lerinin tahmin edilmesinde, grubu, beklenen erken ödemelerin etkileri dahil beklenen kredi zararlarının tahminiyle ilgili olan ve aşırı maliyet veya çabaya katlanılmadan elde edilebilen makul ve desteklenebilir bilgiyi dikkate alır. Bu bilgiler, Grubun geçmiş kredi zararı tecrübelerini dayanan ve ileriyi dönük bilgiler içeren nicel ve nitel bilgi ve analizleri içerir.

Grup, bir finansal varlığı aşağıdaki durumlarda temerrüde düşmüş olarak dikkate alır:

- Grup tarafından teminatın kullanılması (eğer varsa) gibi işlemlere başvurmaksızın borçlunun kredi yükümlülüğünü tam olarak yerine getirmemesi veya

- Finansal aracın vadesinin 360 gün geçmiş olması

Bir finansal aracın düşük kredi riskine sahip olup olmadığını belirlemek amacıyla düşük kredi riskinin küresel olarak kabul gören bir tanımla uyumlu olan ve değerlendirilen finansal araçların türünü ve risklerini dikkate alan diğer metodolojileri kullanabilir.

BKZ'lerinin ölçüleceği azami süre, Grubun kredi riskine maruz kaldığı azami sözleşme süresidir. BKZ'lerin Ölçümü BKZ'ler finansal aracın beklenen ömrü boyunca kredi zararlarının olasılıklarına göre ağırlıklandırılmış bir tahminidir. Diğer bir ifadeyle tüm nakit açıklarının bugünkü değeri üzerinden ölçülen kredi zararlarıdır (örneğin, sözleşmeye istinaden işletmeye yapılan nakit girişleri ile işletmenin tahsil etmeyi beklediği nakit akışları arasındaki farktır).

Ticari alacaklar, diğer alacaklar, diğer varlıklar ve sözleşme varlıkları için Grup, beklenen kredi zararlarını karşılamak için basitleştirilmiş yaklaşımı uygular (TFRS 9, tüm ticari alacaklar için ömür boyu beklenen kredi zarar karşılığının kullanılmasını gerektirir). Beklenen kredi zararları, geçmiş yıllardaki gerçekleşmiş kredi zarar deneyimlerine dayanarak hesaplanmıştır.

Kredi değer düşüklüğüne uğramış finansal varlıklar;

Her raporlama dönemi sonunda, Grup itfa edilmiş maliyetinden ölçülen finansal varlıkların ve GUD farkı diğer kapsamlı gelire yansıtılan borçlanma varlıkların değer düşüklüğüne uğrayıp uğramadığını değerlendirir. Bir finansal varlığın gelecekteki tahmini nakit akışlarını olumsuz şekilde etkileyen bir veya birden fazla olay gerçekleştiğinde söz konusu finansal varlık kredi değer düşüklüğüne uğramıştır.

Değer Düşüklüğünün Sunumu;

İtfa edilmiş maliyetinden ölçülen finansal varlıklara ilişkin zarar karşılıkları, varlıkların brüt defter değerinden düşüldür. Gerçeğe uygun değer değişimi diğer kapsamlı gelire yansıtılarak ölçülen borçlanma araçları için oluşan zarar karşılığı, finansal varlığın finansal durum tablosundaki defter değerini azaltmak yerine diğer kapsamlı gelire yansıtılır.

Ticari Alacaklar

Aşağıdaki analiz, TFRS 9'un uygulanmaya başlamasıyla ticari alacaklarına ilişkin BKZ'lerinin hesaplanması ile ilgili daha ayrıntılı bilgi vermektedir. Grup'u, kullandığı modeli ve bu BKZ'lerin hesaplanmasında kullanılan varsayımların bir kısmının tahmin belirsizliğinin temel kaynakları olarak ele almaktadır. BKZ'leri son üç yılda gerçekleşen kredi zararları tecrübesine göre hesaplamıştır. Grup, BKZ oran hesaplamalarını satış yaptığı müşterileri için ayrı ayrı gerçekleştirmiştir. Her bir risk, kredi riski derecesi özellikleri esas alınarak satış yapılan müşteriler için, coğrafi bölge ve sektör gibi ortak kredi riskine göre sınıflandırılmıştır.

## Kocaer Çelik Sanayi ve Ticaret Anonim Şirketi

# 31 Aralık 2022 Tarihinde Sona Eren Döneme Ait Konsolide Finansal Tabloları Tamamlayıcı Notlar

(Tutarlar, aksi belirtilmedikçe, Türk Lirası (“TL”) olarak gösterilmiştir)

Finansal varlıklarda değer düşüklüğü

Grup Yönetimi finansal varlıklarda değer düşüklüğü değerlendirmesini yaparken ilgili varlıklara ilişkin temerrüt riski, beklenen kredi zarar oranı gibi varsayımlarda bulunmaktadır. Grup her raporlama dönemi itibarıyla bu varsayım ve yargılarda bulunurken, Grubun geçmiş tecrübelerine dayanmakta, mevcut piyasa koşullarını ve piyasaya ilişkin gelecek beklentilerini göz önünde bulundurmaktadır.

### 2.08.08 Kur Değişiminin Etkileri

Grup konsolide finansal tabloları, faaliyette bulunduğu temel ekonomik çevrede geçerli olan para birimi ile sunulmuştur. Grubun finansal durumu ve faaliyet sonuçları, Grubun geçerli para birimi olan ‘TL’ cinsinden ifade edilmiştir.

Grubun konsolide finansal tablolarının hazırlanması sırasında yabancı para cinsinden gerçekleşen işlemler, işlem tarihindeki kurlar esas alınmak suretiyle kaydedilmektedir. Finansal durum tablosunda yer alan dövizde endeksli parasal varlık ve yükümlülükler bilanço tarihinde geçerli olan kurlar kullanılarak Türk Lirası'na çevrilmiştir. Gerçeğe uygun değerlerle izlenmekte olan parasal olmayan kalemlerden yabancı para cinsinden kaydedilmiş olanlar, gerçeğe uygun değerlerin belirlendiği tarihteki kurlar esas alınmak suretiyle Türk Lirası'na çevrilmiştir. Tarihi maliyet cinsinden ölçülen yabancı para birimindeki parasal olmayan kalemler yeniden çevrilmeye tabi tutulmazlar. Kur farkları oluştuğu dönemde, kar veya zarar olarak muhasebeleştirilirler.

### 2.08.09 Pay Başına Kar /Zarar

Pay Başına Kazanç/(Kayıp), net karın ilgili dönem içinde mevcut payların ağırlıklı ortalama adedine bölünmesi ile tespit edilir.Türkiye’de şirketler, sermayelerini, ortaklarına geçmiş yıl karlarından dağıttıkları “bedelsiz pay” yolu ile arttırabilmektedirler. Pay başına kar hesaplanırken, bu bedelsiz pay ihracı çıkarılmış pay olarak sayılır. Dolayısıyla pay başına kar hesaplamasında kullanılan ağırlıklı pay adedi ortalaması, payların bedelsiz olarak çıkarılmasını geriye dönük olarak uygulamak suretiyle elde edilir.

### 2.08.10 Raporlama Tarihinden Sonraki Olaylar

Bilanço tarihi ile bilançonun yayımı için yetkilendirme tarihi arasında, işletme lehine veya aleyhine ortaya çıkan olayları ifade eder. Bilanço tarihi itibarıyla söz konusu olayların var olduğuna ilişkin yeni deliller olması veya ilgili olayların bilanço tarihinden sonra ortaya çıkması durumunda, Grup söz konusu hususları ilgili dipnotlarında açıklamaktadır.

Grup; bilanço tarihinden sonraki düzeltme gerektiren olayların ortaya çıkması durumunda,finansal tablolara alınan tutarları bu yeni duruma uygun şekilde düzeltir.

### 2.08.11 Karşılıklar, Şarta Bağlı Yükümlülükler ve Şarta Bağlı Varlıklar

Grubun , geçmiş olaylardan kaynaklanan mevcut bir yükümlülüğünün bulunması, bu yükümlülüğün yerine getirilmesi için ekonomik fayda içeren kaynakların gruptan çıkmasının muhtemel olması ve söz konusu yükümlülük tutarının güvenilir bir biçimde tahmin edilebiliyor olması durumunda ilgili yükümlülük, karşılık olarak finansal tablolara alınır. Şarta bağlı yükümlülükler, ekonomik fayda içeren kaynakların gruptan çıkma ihtimalinin muhtemel hale gelip gelmediğinin tespiti amacıyla sürekli olarak değerlendirmeye tabi tutulur. Şarta bağlı yükümlülük olarak Grup tabi tutulan kalemler için gelecekte ekonomik fayda içeren kaynakların işletmeden çıkma ihtimalinin muhtemel hale gelmesi durumunda, bu şarta bağlı yükümlülük, güvenilir tahmin yapılmadığı durumlar hariç, olasılıktaki değişikliğin meydana geldiği dönemin finansal tablolarında karşılık olarak kayıtlara alınır.

Grup şarta bağlı yükümlülüklerin muhtemel hale geldiği ancak ekonomik fayda içeren kaynakların tutarı hakkında güvenilir tahmin yapılamaması durumunda ilgili yükümlülüğü dipnotlarda göstermektedir.

Geçmiş olaylardan kaynaklanan ve mevcudiyeti grubun tam olarak kontrolünde bulunmayan bir veya daha fazla kesin olmayan olayın gerçekleşip gerçekleşmemesi ile teyit edilecek olan varlık, şarta bağlı varlık olarak değerlendirilir. Ekonomik fayda içeren kaynakların işletmeye girme ihtimalinin yüksek bulunması durumunda şarta bağlı varlıklar dipnotlarda açıklanır.

Karşılık tutarının ödenmesi için kullanılan ekonomik faydaların tamamının ya da bir kısmının üçüncü taraflarca karşılanmasının beklendiği durumlarda tahsil edilecek olan tutar, bu tutarın geri ödenmesinin kesin olması ve tutarın güvenilir bir şekilde hesaplanması durumunda, bir varlık olarak muhasebeleştirilir.

### 2.08.12 İlişkili Taraflar

Bu konsolide finansal tabloların amacı doğrultusunda ortaklar, üst düzey yöneticiler ve Yönetim Kurulu üyeleri, aileleri ve onlar tarafından kontrol edilen veya onlara bağlı şirketler, iştirak ve ortaklıklar “*ilişkili taraflar*” olarak kabul ve ifade edilmişlerdir.

### 2.08.13 Devlet Teşvik ve Yardımları

Grubun personel istihdam ve turquality kapsamında yararlanmış olduğu devlet teşvikleri bulunmaktadır.

### 2.08.14 Kurum Kazancı Üzerinden Hesaplanan Vergiler

Gelir vergisi gideri, cari vergi gideri ile ertelenmiş vergi giderinin (veya gelirinin) toplamından oluşur.

*Cari vergi*

Cari yıl vergi yükümlülüğü, dönem karının vergiye tabi olan kısmı üzerinden hesaplanır. Vergiye tabi kar, diğer yıllarda vergilendirilebilen veya indirilebilen gelir veya gider kalemleri ile vergilendirilemeyen veya indirilemeyen kalemleri hariç tuttuğundan dolayı, gelir tablosunda belirtilen

## Kocaer Çelik Sanayi ve Ticaret Anonim Şirketi

# 31 Aralık 2022 Tarihinde Sona Eren Döneme Ait Konsolide Finansal Tabloları Tamamlayıcı Notlar

(Tutarlar, aksi belirtilmedikçe, Türk Lirası (“TL”) olarak gösterilmiştir)

kardan farklılık gösterir. Grup cari vergi yükümlülüğü bilanço tarihi itibarıyla yasallaşmış ya da önemli ölçüde yasallaşmış vergi oranı kullanılarak hesaplanmıştır.

### *Ertelemiş vergi*

Ertelemiş vergi yükümlülüğü veya varlığı, varlıkların ve yükümlülüklerin finansal tablolarda gösterilen tutarları ile yasal vergi matrahı hesabında dikkate alınan tutarları arasındaki geçici farklılıkların bilanço yöntemine göre vergi etkilerinin yasallaşmış vergi oranları dikkate alınarak hesaplanmasıyla belirlenmektedir. Ertelemiş vergi yükümlülükleri vergilendirilebilir geçici farkların tümü için hesaplanırken, indirilebilir geçici farklardan oluşan ertelenen vergi varlıkları, gelecekte vergiye tabi kar elde etmek suretiyle bu farklardan yararlanmanın kuvvetle muhtemel olması şartıyla hesaplanmaktadır.

Şerefiye veya işletme birleşmeleri dışında varlık veya yükümlülüklerin ilk defa finansal tablolara alınmasından dolayı oluşan ve hem ticari hem de finansal kar veya zarar etkilemeyen geçici zamanlama farklarına ilişkin ertelenen vergi yükümlülüğü veya varlığı hesaplanmaz.

Ertelemiş vergi yükümlülükleri, Grubun geçici farklılıkların ortadan kalkmasını kontrol edebildiği ve yakın gelecekte bu farkın ortadan kalkma olasılığının düşük olduğu durumlar haricinde, bağlı ortaklık ve iştiraklerdeki yatırımlar ve iş ortaklıklarındaki paylar ile ilişkilendirilen vergilendirilebilir geçici farkların tümü için hesaplanır. Bu tür yatırım ve paylar ile ilişkilendirilen vergilendirilebilir geçici farklardan kaynaklanan ertelenen vergi varlıkları, yakın gelecekte vergiye tabi yeterli kar elde etmek suretiyle bu farklardan yararlanmanın kuvvetle muhtemel olması ve gelecekte bu farkların ortadan kalkmasının muhtemel olması şartıyla hesaplanmaktadır.

Ertelemiş vergi varlığının kayıtlı değeri, her bir bilanço tarihi itibarıyla gözden geçirilir. Ertelemiş vergi varlığının kayıtlı değeri, bir kısmının veya tamamının sağlayacağı faydanın elde edilmesine imkan verecek düzeyde finansal kar elde etmenin muhtemel olmadığı ölçüde azaltılır.

Ertelemiş vergi varlıkları ve yükümlülükleri varlıkların gerçekleşeceği veya yükümlülüklerin yerine getirildiği dönemde geçerli olması beklenen ve bilanço tarihi itibarıyla kanunlaşmış veya önemli ölçüde kanunlaşmış vergi oranları (vergi düzenlemeleri) üzerinden hesaplanır. Ertelemiş vergi varlıkları ve yükümlülüklerinin hesaplanması sırasında, Grubun bilanço tarihi itibarıyla varlıklarının defter değerini geri kazanma ya da yükümlülüklerini yerine getirmesi için tahmin ettiği yöntemlerin vergi sonuçları dikkate alınır.

Ertelemiş vergi varlıkları ve yükümlülükleri, cari vergi varlıklarıyla cari vergi yükümlülüklerini mahsup etme ile ilgili yasal bir hakkın olması veya söz konusu varlık ve yükümlülüklerin aynı vergi mercii tarafından toplanan gelir vergisiyle ilişkilendirilmesi ya da Grubun cari vergi varlık ve yükümlülüklerini netleştirmek suretiyle ödeme niyetinin olması durumunda mahsup edilir.

### *Dönem Cari ve Ertelemiş Vergisi*

Doğrudan özkaynakta alacak ya da borç olarak muhasebeleştirilen kalemler (ki bu durumda ilgili kalemlere ilişkin ertelenmiş vergi de doğrudan özkaynakta muhasebeleştirilir) ile ilişkilendirilen ya da işletme birleşmelerinin ilk kayda alınmasından kaynaklananlar haricindeki cari vergi ile döneme ait ertelenmiş vergi, gelir tablosunda gider ya da gelir olarak muhasebeleştirilir. İşletme birleşmelerinde, şerefiye hesaplanmasında ya da satın alınan, satın alınan bağlı ortaklığın tanımlanabilen varlık, yükümlülük ve şarta bağlı borçlarının gerçeğe uygun değerinde elde ettiği payın satın alma maliyetini aşan kısmının belirlenmesinde vergi etkisi göz önünde bulundurulur.

Konsolide finansal tablolarda yer alan vergiler, cari dönem vergisi ile ertelenmiş vergilerdeki değişimi içermektedir. Grup, dönem sonuçları üzerinden cari ve ertelenmiş vergi hesaplamaktadır.

### *Vergi Varlık ve Yükümlülüklerinde Netleştirme*

Ödenecek kurumlar vergisi tutarları, peşin ödenen kurumlar vergisi tutarlarıyla ilişkili olduğu için netleştirilmektedir. Ertelemiş vergi aktif ve pasifi de aynı şekilde netleştirilmektedir.

### *2.08.15 Emeklilik ve Kıdem Tazminatı Karşılığı*

Türkiye’de geçerli iş kanunları gereği emeklilik ve kıdem tazminatı provizyonları ilişikteki konsolide finansal tablolarda gerçekleştirilince provizyon olarak ayrılmaktadır. Güncellenmiş olan TMS 19 “*Çalışanlara Sağlanan Faydalar*” Standardı uyarınca söz konusu türdeki ödemeler tanımlanmış emeklilik fayda planları olarak nitelendirilir.

Ekli konsolide finansal tablolarda kıdem tazminatı yükümlülüğü, gelecek yıllarda ödenecek emeklilik tazminatının bilanço tarihindeki değerinin hesaplanması amacıyla enflasyon oranından arındırılmış uygun faiz oranı ile iskonto edilmesi ile bulunan tutar olarak konsolide finansal tablolara yansıtılmıştır.

### *2.08.16 Nakit Akış Tablosu*

Nakit ve nakit benzeri değerler bilançoda maliyet değerleri ile yansıtılmaktadırlar. Nakit akış tablosu için dikkate alınan nakit ve nakit benzeri değerler eldeki nakit, banka mevduatları ve likiditesi yüksek yatırımları içermektedir. Nakit akış tablosunda, döneme ilişkin nakit akışları işletme, yatırım ve finansman faaliyetlerine dayalı bir biçimde sınıflandırılarak raporlanır.

İşletme faaliyetlerinden kaynaklanan nakit akışları, Grubun esas faaliyetlerinden kaynaklanan nakit akışlarını gösterir. Yatırım faaliyetleriyle ilgili nakit akışları, Grubun yatırım faaliyetlerinde (varlık yatırımları ve finansal yatırımlar) kullandığı ve elde ettiği nakit akışlarını gösterir.

Finansman faaliyetlerine ilişkin nakit akışları, Grubun finansman faaliyetlerinde kullandığı kaynakları ve bu kaynakların geri ödemelerini gösterir.

## Kocaer Çelik Sanayi ve Ticaret Anonim Şirketi

# 31 Aralık 2022 Tarihinde Sona Eren Döneme Ait Konsolide Finansal Tabloları Tamamlayıcı Notlar

(Tutarlar, aksi belirtilmedikçe, Türk Lirası (“TL”) olarak gösterilmiştir)

### *2.08.17 Yatırım Amaçlı Gayrimenkuller*

Yatırım amaçlı gayrimenkuller, kira ve/veya değer artış kazancı elde etmek amacıyla elde tutulan gayrimenkuller olup, Kabul gören kriterlere uyması durumunda bilançoda yer alan tutara, var olan yatırım amaçlı gayrimenkulün herhangi bir kısmını değiştirmenin maliyeti dahil edilir. Söz konusu tutara, yatırım amaçlı gayrimenkullere yapılan günlük bakımlar dahil değildir. Yatırım amaçlı gayrimenkuller, satılmaları veya kullanılamaz hale gelmeleri ve satışından gelecekte herhangi bir ekonomik yarar sağlanamayacağıının belirlenmesi durumunda bilanço dışı bırakılırlar. Yatırım amaçlı gayrimenkulün kullanım süresini doldurmasından veya satışından kaynaklanan kar/zarar, oluştukları dönemde kar veya zarar ve diğer kapsamlı gelir tablosuna dahil edilir.

Grup, yatırım amaçlı gayrimenkullerini en son Sermaye Piyasası Kurulu tarafından yetkilendirilmiş Elit Gayrimenkul Değerleme A.Ş tarafından yapılan değerlendirme sonucunda tespit edilen 26-28 Aralık 2022 tarihli makul değerleri üzerinden konsolide finansal tablolara yansıtılmıştır.

Grubun Yatırım Amaçlı Gayrimenkullerine ilişkin bilgiler **Not:17**'de açıklanmıştır.

### *2.08.18 Kiralama İşlemleri*

#### **Kiracı olarak Grup**

1 Ocak 2019 öncesinde anlaşmaya varılan sözleşmeler için Grup, bir anlaşmanın kiralama işlemi olup olmadığını veya kiralama işlemi içerip içermediğini, ilgili anlaşmanın özünü dayandırıp;

- (a) Anlaşmanın gerçekleşmesinin özel bir varlığın veya varlıkların kullanımına bağlı olup olmadığına ve
- (b) Anlaşmanın ilgili varlığın kullanım hakkını devredip devretmediğine yönelik olarak bir değerlendirme yaparak belirlemiştir.

Grup daha önce TMS 17 “Kiralama İşlemleri” ve TFRS Yorum 4 “Bir Anlaşmanın Kiralama İşlemi İçerip İçermediğinin Belirlenmesi” uygulanarak kiralama olarak tanımlanmış sözleşmelere TFRS 16 “Kiralamalar” standardını uygulamıştır. Daha önce TMS 17 “Kiralama İşlemleri” ve TFRS Yorum 4 “Bir Anlaşmanın Kiralama İşlemi İçerip İçermediğinin Belirlenmesi” uygulanarak kiralama işlemi içermeyen olarak tanımlanan sözleşmelere TFRS 16 “Kiralamalar” standardı uygulanmamıştır. Bu nedenle geçmiş yıllara ait konsolide finansal tabloların yeniden düzenlenmesine gerek kalmamış, söz konusu konsolide finansal tablolar TMS 17 “Kiralama İşlemleri” ve TFRS Yorum 4 “Bir Anlaşmanın Kiralama İşlemi İçerip İçermediğinin Belirlenmesi”ne uygun olarak sunulmuştur. Kiracı olarak Grup, daha önce kiraya konu olan varlığın sahipliğine ilişkin risk ve getirilerin gruba ait olduğu kiralama işlemlerini finansal kiralama olarak sınıflandırmıştır. Bunun dışında kalan kiralama işlemleri ise operasyonel kiralama olarak sınıflandırılmıştır. TFRS 16 “Kiralamalar” standardına geçiş tarihi olan 1 Ocak 2019 itibarıyla Grup kira yükümlülüğünü o tarihte ödenmemiş olan kira ödemelerinin bugünkü değeri üzerinden ölçmüştür. Kira ödemeleri, faiz oranının kolaylıkla belirlenebilmesi durumunda, kiralamadaki zımnî faiz oranı kullanılarak, belirlenememesi durumunda, grubun alternatif borçlanma faiz oranını kullanılarak iskonto edilmiştir.

Grup kullanım hakkı varlıklarını, önceden ödenmiş veya tahakkuk etmiş kiralama ödemeleri düzeltilerek, kiralama yükümlülüğüne eşit olarak ölçmüştür. Grup, aşağıdaki kolaylaştırıcı uygulamaları kullanmayı tercih etmiştir:

- Grup, makul ölçüde benzer özelliklere sahip kiralamalarda oluşan bir portföye tek bir iskonto oranı uygulamıştır.

- Grup, değer düşüklüğünü gözden geçirmenin alternatifini olarak, kiralamaların ekonomik açıdan dezavantajlı olup olmadığına ilişkin değerlendirmesini, ilk uygulama tarihinden hemen önce TMS 37 Karşılıklar, Koşullu Borçlar ve Koşullu Varlıklar’ı uygulayarak yapmıştır.

- Kiralamayı uzatma veya sonlandırma opsiyonları içeren sözleşmeler için Grup, kiralama süresini belirlerken geçmiş tecrübelerini kullanmıştır. Grup, kiralamanın fiilen başladığı tarihte konsolide finansal tablolarına bir kullanım hakkı varlığı ve bir kira yükümlülüğü yansıtır. Kullanım hakkı varlığı ilk olarak maliyet yöntemiyle muhasebeleştirilir ve aşağıdakileri içerir:

- (a) Kira yükümlülüğünün ilk ölçüm tutarı,
- (b) Kiralamanın fiilen başladığı tarihte veya öncesinde yapılan tüm kira ödemelerinden alınan tüm kiralama teşviklerinin düşülmesiyle elde edilen tutar,
- (c) Grup tarafından katlanılan tüm başlangıçtaki doğrudan maliyetler ve
- (d) Dayanak varlığın sökülmesi ve taşınmasıyla, yerleştirildiği alanın restorasyonu ya da dayanak varlığın kiralama hükümlerine ve koşullarının gerektirdiği duruma getirilmesine ilişkin restorasyonu ilgili olarak Grup tarafından katlanılacak tahmini maliyetler. Grup kiralamanın fiilen başladığı tarihte ya da dayanak varlığı belirli bir süre kullanmasından önce bir maliyetlere ilişkin yükümlülüğe katlanmaktadır.

Grup maliyet yöntemini uygularken, kullanım hakkı varlığını:

- (a) Birikmiş amortisman ve birikmiş değer düşüklüğü zararları düşülmüş ve
- (b) kira yükümlülüğünün yeniden ölçümüne göre düzeltilmiş maliyeti üzerinden ölçer.

Grup, kullanım hakkı varlığını amortisman tabii tutarken TMS 16 Maddi Duran Varlıklar’da yer alan amortisman hükümlerini uygular. Tedarikçinin, kiralama süresinin sonunda dayanak varlığın mülkiyetini gruba devretmesi durumunda veya kullanım hakkı varlığı maliyetinin grubun bir satın alma opsiyonunu kullanacağıını göstermesi durumunda, Grup kullanım hakkı varlığını kiralamanın fiilen başladığı tarihten dayanak varlığın faydalı ömrünün sonuna kadar amortisman tabii tutar. Diğer durumlarda, Grup kullanım hakkı varlığını, kiralamanın fiilen başladığı tarihten başlamak üzere söz konusu varlığın faydalı ömrü veya kiralama süresinden kısa olanına göre amortisman tabii tutar.

Grup kullanım hakkı varlığının değer düşüklüğüne uğramış olup olmadığını belirlemek ve belirlenen herhangi bir değer düşüklüğü zararını muhasebeleştirmek için TMS 36 Varlıklarda Değer Düşüklüğü’nü uygular.



## Kocaer Çelik Sanayi ve Ticaret Anonim Şirketi

# 31 Aralık 2022 Tarihinde Sona Eren Döneme Ait Konsolide Finansal Tabloları Tamamlayıcı Notlar

(Tutarlar, aksi belirtilmedikçe, Türk Lirası (“TL”) olarak gösterilmiştir)

Kira yükümlülüğü Kiralamanın fiilen başladığı tarihte, Grup kira yükümlülüğünü o tarihte ödenmemiş olan kira ödemelerinin bugünkü değeri üzerinden ölçer. Kira ödemeleri, bu oranın kolaylıkla belirlenebilmesi durumunda, kiralamadaki zımnî faiz oranı kullanılarak iskonto edilir. Grup, bu oranın kolaylıkla belirlenememesi durumunda, Grubun alternatif borçlanma faiz oranını kullanır.

Kiralamanın fiilen başladığı tarihte, kira yükümlülüğünün ölçümüne dâhil olan kira ödemeleri, dayanak varlığın kiralama süresi boyunca kullanım hakkı için yapılacak ve kiralamanın fiilen başladığı tarihte ödenmemiş olan aşağıdaki ödemelerden oluşur:

- Sabit ödemelerden her türlü kiralama teşvik alacaklarının düşülmesiyle elde edilen tutar,
- Bir endeks ya da orana bağlı olan, ilk ölçümü kiralamanın fiilen başladığı tarihte bir endeks veya oran kullanılarak yapılan değişken kira ödemeleri,
- Grubun satın alma opsiyonunu kullanacağından makul ölçüde emin olması durumunda bu opsiyonun kullanım fiyatı ve
- Kiralama süresinin Grubun kiralamayı sonlandırmak için bir opsiyon kullanacağını göstermesi durumunda, kiralamanın sonlandırılmasına ilişkin ceza ödemeleri.

Kiralamanın fiilen başladığı tarihten sonra Grup, kira yükümlülüğünü aşağıdaki şekilde ölçer:

- Defter değerini, kira yükümlülüğündeki faizi yansıtacak şekilde artırır,
- Defter değerini, yapılmış olan kira ödemelerini yansıtacak şekilde azaltır ve
- Defter değerini yeniden değerlendirmeleri ve yeniden yapılandırılmaları yansıtacak şekilde ya da revize edilmiş özü itibarıyla sabit olan kira ödemelerini yansıtacak şekilde yeniden ölçer.

Kiralama süresindeki her bir döneme ait kira yükümlülüğüne ilişkin faiz, kira yükümlülüğünün kalan bakiyesine sabit bir dönemsel faiz oranı uygulanarak bulunan tutardır. Dönemsel faiz oranı, kolaylıkla belirlenebilmesi durumunda, kiralamadaki zımnî faiz oranıdır. Grup, bu oranın kolaylıkla belirlenememesi durumunda, Grubun alternatif borçlanma faiz oranını kullanır.

Kiralamanın fiilen başladığı tarihten sonra, Grup, kira yükümlülüğünü, kira ödemelerindeki değişiklikleri yansıtacak şekilde yeniden ölçer. Grup, kira yükümlülüğünün yeniden ölçüm tutarını, kullanım hakkı varlığında düzeltme olarak konsolide finansal tablolara yansıtır.

Grup, aşağıdaki durumlardan birinin gerçekleşmesi halinde, kira yükümlülüğünü, revize edilmiş kira ödemelerini revize edilmiş bir iskonto oranı üzerinden indirgeyerek yeniden ölçer:

- Kiralama süresinde bir değişiklik olması. Grup, revize edilmiş kira ödemelerini revize edilmiş kiralama süresine dayalı olarak belirler.
- Dayanak varlığın satın alınmasına yönelik opsiyona ilişkin değerlendirmede değişiklik olması. Grup, revize edilmiş kira ödemelerini, satın alma opsiyonu kapsamında ödenecek tutarlardaki değişikliği yansıtacak şekilde belirler.

Grup, kiralama süresinin kalan kısmı için revize edilmiş iskonto oranını, kiralamadaki zımnî faiz oranının kolaylıkla belirlenebilmesi durumunda bu oran olarak; kolaylıkla belirlenememesi durumunda ise Grubun yeniden değerlendirmenin yapıldığı tarihteki alternatif borçlanma faiz oranı olarak belirler.

Grubun, aşağıdaki durumlardan birinin gerçekleşmesi halinde kira yükümlülüğünü, revize edilmiş kira ödemelerini indirgeyerek yeniden ölçer:

- Bir kalıntı değer taahhüdü kapsamında ödenmesi beklenen tutarlarda değişiklik olması. Grup, revize edilmiş kira ödemelerini, kalıntı değer taahhüdü kapsamında ödenmesi beklenen tutarlardaki değişikliği yansıtacak şekilde belirler.
- Gelecekteki kira ödemelerinin belirlenmesinde kullanılan bir endeks veya oranda meydana gelen bir değişimin sonucu olarak bu ödemelerde bir değişiklik olması. Grup, kira yükümlülüğünü söz konusu revize edilmiş kira ödemelerini yansıtılmak için yalnızca nakit akışlarında bir değişiklik olduğunda yeniden ölçer.

Grup, kalan kiralama süresine ilişkin revize edilmiş kira ödemelerini, revize edilmiş sözleşmeye bağlı ödemelere göre belirler. Grup, bu durumda değiştirilmemiş bir iskonto oranı kullanır.

Grup, kiralamanın yeniden yapılandırılmasını, aşağıdaki koşulların her ikisinin sağlanması durumunda ayrı bir kiralama olarak muhasebeleştirir:

- Yeniden yapılandırmanın, bir veya daha fazla dayanak varlığın kullanım hakkını ilave ederek, kiralamanın kapsamını genişletmesi ve
- Kiralama bedelinin, kapsamdaki artışın tek başına fiyatı ve ilgili sözleşmenin koşullarını yansıtılmak için söz konusu tek başına fiyatta yapılan uygun düzeltmeler kadar artması.

Grubun kullanım hakkı veren varlıkları **Not:14**'de açıklanmıştır.

### Kiraya Veren Olarak Grup

Grup, kiralamaların her birini operasyonel kiralama ya da finansal kiralama olarak sınıflandırır. Bir kiralama, dayanak varlığın mülkiyetinden kaynaklanan bütün risk ve getirilerin önemli ölçüde devredilmesi halinde finansal kiralama olarak sınıflandırılır. Bir kiralama, dayanak varlığın mülkiyetinden kaynaklanan tüm risk ve getirilerin önemli ölçüde devredilmemesi halinde, operasyonel kiralama olarak sınıflandırılır. Grup, bir kiralama bileşeniyle birlikte bir ya da daha fazla ilave kiralama niteliği taşıyan veya taşımayan bileşen içeren bir sözleşme için, sözleşmede yer alan bedeli, TFRS 15, “Müşterilerle yapılan sözleşmelerden doğan hasılat” standardını uygulayarak dağıtır.

### 2.09 Önemli Muhasebe Değerlendirme, Tahmin ve Varsayımları

Konsolide finansal tabloların hazırlanmasında Grup yönetiminin, raporlanan varlık ve yükümlülük tutarlarını etkileyecek, bilanço tarihi itibarı ile muhtemel yükümlülük ile taahhütleri ve raporlama dönemi itibarıyla gelir ve gider tutarlarını belirleyen varsayımlar ve tahminler yapması gerekmektedir.

## Kocaer Çelik Sanayi ve Ticaret Anonim Şirketi

# 31 Aralık 2022 Tarihinde Sona Eren Döneme Ait Konsolide Finansal Tabloları Tamamlayıcı Notlar

(Tutarlar, aksi belirtilmedikçe, Türk Lirası (“TL”) olarak gösterilmiştir)

Gerçekleşmiş sonuçlar tahminlerden farklı olabilmektedir. Tahminler düzenli olarak gözden geçirilmekte, gerekli düzeltmeler yapılmakta ve gerçekleştikleri dönemde gelir tablosuna yansıtılmaktadır.

Konsolide finansal tablolara yansıtılan tutarlar üzerinde önemli derecede etkisi olabilecek yorumlar ve bilanço tarihinde var olan veya ileride gerçekleşebilecek tahminlerin esas kaynakları göz önünde bulundurularak yapılan varsayımlar aşağıdadır:

- Kıdem tazminatı yükümlülüğü aktüeryal varsayımlar (iskonto oranları, gelecek maaş artışları ve çalışan ayrılma oranları) kullanılarak belirlenir. **(Not:24)**
- Grup, ekli konsolide finansal tablolarda Maddi Duran Varlıklar ve Yatırım Amaçlı Gayrimenkuller için yeniden değerlendirme modelini kullanmayı tercih etmiştir. Maddi Duran Varlıklar ve Yatırım amaçlı gayrimenkullerin gerçeğe uygun değerleri SPK tarafından değerlendirme hizmeti vermek üzere yetkilendirilmiş olan gayrimenkul değerlendirme şirketi tarafından belirlenmiştir. **(Not:17,18)**
- Sabit kıymetler doğrusal amortisman metoduyla faydalı ömür esasına uygun bir şekilde amortismanına tabi tutulmuştur. Beklenen faydalı ömür kalıntı değer ve amortisman yöntemi, tahminlerde ortaya çıkan değişikliklerin olası etkileri için her yıl gözden geçirilir ve tahminlerde bir değişiklik varsa ileriye dönük olarak muhasebeleştirilir. **(Not:2.08.03-2.08.04)**
- Grup yönetimi **Not:22**'de yer alan dava tutarları ile ilgili olarak hukuk müşavirleri ve uzman görüşleri doğrultusunda en iyi tahminlerine dayanarak dava karşılığı ayrılmaktadır.
- Ticari alacaklara ilişkin değer düşüklüğünün tespitinde borçluların kredibiliteleri, geçmiş ödeme performansları ve yeniden yapılandırma söz konusu olan durumlarda yeniden yapılandırma koşulları dikkate alınmıştır. TFRS 9'un uygulanmasıyla birlikte, “Beklenen Kredi Zararı” (BKZ) modeli TMS 39'daki “Gerçekleşmiş Zarar” modelinin yerini almıştır. **(Not:10)**
- Grup, ertelenmiş vergi hesabını TFRS'ye uygun olarak yapmış ve konsolide finansal tablolara yansıtmıştır. **(Not:35)**
- Stok değer düşüklüğü hesaplanırken satış fiyatı ölçülemeyen stoklar için malların stokta bekleme süreleri ve fiziki durumları teknik personelin görüşleri alınarak değerlendirilir. Öngörülen net gerçekleştirilebilir değerlerin maliyet bedelinin altında kaldığı durumlarda stok değer düşüklüğü karşılığı ayrılır. **(Not:13)**

### 2.10 Sermaye ve Temettüleri

Adi hisseler, özsermaye olarak sınıflandırılır. Adi hisseler üzerinden dağıtılan temettüler, beyan edildiği dönemde birikmiş kardan indirilerek kaydedilir.

### 2.11 İşletmenin Sürekliliği

Grup, konsolide finansal tablolarını işletmenin sürekliliği ilkesine göre hazırlamıştır.

### 2.12 Yeni ve Revize Edilmiş Türkiye Finansal Raporlama Standartları

#### Türkiye Finansal Raporlama Standartları'ndaki değişiklikler

31 Aralık 2022 tarihi itibarıyla sona eren hesap dönemine ait konsolide finansal tabloların hazırlanmasında esas alınan muhasebe politikaları aşağıda özetlenen 1 Ocak 2022 tarihi itibarıyla geçerli yeni ve değiştirilmiş Türkiye Muhasebe Standartları (“TMS”)/TFRS ve TMS/TFRS yorumları dışında önceki yılda kullanılanlar ile tutarlı olarak uygulanmıştır. Bu standartların ve yorumların Grubun mali durumu ve performansı üzerindeki etkileri ilgili paragraflarda açıklanmıştır.

#### 31 Aralık 2022 tarihi itibarıyla yürürlükte olan yeni standartlar ile mevcut önceki standartlara getirilen değişiklikler ve yorumlar:

#### Gösterge Faiz Oranı Reformu – 2. Aşama - TFRS 9, TMS 39, TFRS 7, TFRS 4 ve TFRS 16'da Yapılan Değişiklikler

Aralık 2020'de KGG, gösterge faiz oranının (IBOR) alternatif referans faiz oranı ile değiştirilmesinin Finansal raporlamaya olan etkilerini gidermek adına geçici muafiyetleri ortaya koyan Gösterge Faiz Oranı Reformu – Faz 2- TFRS 9, TMS 39, TFRS 7, TFRS 4 ve TFRS 16 Değişikliklerini yayımlamıştır. İşletmeler bu değişiklikleri 1 Ocak 2021'de veya sonrasında başlayan yıllık hesap dönemlerinde uygulayacaktır. Erken uygulamaya izin verilmektedir.

#### Değişiklikler aşağıdaki konuları kapsamaktadır;

#### IBOR reformunun bir sonucu olarak sözleşmeye dayalı nakit akışlarını belirleme esasındaki değişiklikler için kolaylaştırıcı uygulama

Değişiklikler, sözleşmeye bağlı değişikliklerin veya reformun doğrudan gerektirdiği nakit akışlarındaki değişikliklerin, piyasa faiz oranındaki bir harekete eşdeğer değişken faiz oranındaki değişiklikler olarak değerlendirilmesi için kolaylaştırıcı bir uygulama içerir. Bu kolaylaştırıcı uygulama kapsamında finansal araçlar için geçerli olan faiz oranlarının, faiz oranı reformu sonucunda değişmesi halinde söz konusu durumun bir finansal tablo dışı bırakma ya da sözleşme değişikliği olarak kabul edilmemesi; bunun yerine nakit akışlarının finansal aracın orijinal faiz oranları kullanılarak belirlenmeye devam edilmesi öngörülmektedir.

Kolaylaştırıcı uygulama, TFRS 9 Finansal Araçlar (ve bu nedenle TMS 39 Finansal Araçlar: Sınıflandırma ve Ölçme) standardından muafiyet sağlayarak TFRS 4 Sigorta Sözleşmeleri Standardını uygulayan şirketler ve IBOR Reformu kaynaklı kiralama değişiklikleri için TFRS 16 Kiralamalar standardı uygulaması için zorunludur.

## Kocaer Çelik Sanayi ve Ticaret Anonim Şirketi

# 31 Aralık 2022 Tarihinde Sona Eren Döneme Ait Konsolide Finansal Tabloları Tamamlayıcı Notlar

(Tutarlar, aksi belirtilmedikçe, Türk Lirası (“TL”) olarak gösterilmiştir)

### Riskten korunma Muhasebesi ilişkisinin sonlandırılmasına ilişkin imtiyazlar

- Değişiklikler, IBOR reformu nedeniyle gerekli duyulan riskten korunma muhasebesi kurgusu ve dokümantasyonundaki revizyonların, riskten korunma ilişkisini sonlandırılmadan yapılmasına izin vermektedir.
- Nakit akış riskinden korunma fonundaki birikmiş tutarın alternatif referans faiz oranına dayandığı varsayılr.
- Şirketler, alternatif faiz oranı geçiş sürecinde, TMS 39 uyarınca geriye dönük etkinlik testlerinin değerlendirmesini yaparken, her bir riskten korunma ilişkisi nezdinde birikmiş gerçeğe uygun değer değişimlerini sıfırlama yoluna gidebilir.
- Değişiklikler, gruplama yaklaşımına konu olarak belirlenmiş kalemlerin (örneğin makro riskten korunma stratejisinin parçası olanlar) IBOR reformunun gerektirdiği revizeler nedeniyle değiştirilmesine ilişkin muafiyet sağlamaktadır. İlgili muafiyet, riskten korunma stratejisinin korunmasına ve sonlandırılmadan devam etmesine olanak sağlamaktadır.
- Alternatif referans faiz oranı geçişinde, riskten korunma ilişkisi birden fazla revize edilebilir. IBOR reformu kaynaklı riskten korunma ilişkisinde yapılan tüm revizeler için faz 2 muafiyetleri uygulanır.

### Risk bileşenlerinin ayrı olarak tanımlanması

Değişiklikler, şirketlere, riskten korunma ilişkisinde alternatif referans faiz oranının bir risk bileşeni olarak belirlendiği durumlarda, risk bileşenlerinin ayrı olarak tanımlanması gerekliliği kriterini sağlayacağına dair geçici muafiyet getirmektedir.

### İlave Açıklamalar

Değişiklikler TFRS 7 Finansal Araçlara İlişkin Açıklamalar standardı kapsamında; işletmenin alternatif referans faiz oranlarına geçiş süreci ve geçişten kaynaklanan riskleri nasıl yönettiği, henüz geçiş gerçekleşmese de IBOR geçişinden etkilenecek finansal araçlar hakkında nicel bilgiler ve IBOR reformu risk yönetimi stratejisinde herhangi bir değişikliğe yol açmış ise, bu değişikliğin açıklanması gibi ek dipnot yükümlülükleri gerektirmektedir.

Söz konusu değişikliğin Grup’un finansal durumu veya performansı üzerinde önemli bir etkisi olmamıştır.

### TFRS 4 (Değişiklikler) TFRS 9’un Uygulanmasına İlişkin Geçici Muafiyet Süresinin Uzatılması

TFRS 17’nin yürürlük tarihinin 1 Ocak 2023’e ertelenmesiyle sigortacılarla sağlanan TFRS 9’un uygulanmasına ilişkin geçici muafiyet süresinin sona erme tarihi de 1 Ocak 2023 olarak revize edilmiştir.

### 31 Aralık 2022 tarihi itibarıyla yayımlanmış ancak henüz yürürlüğe girmemiş olan standartlar ve değişiklikler:

Konsolide finansal tabloların onaylanma tarihi itibarıyla yayımlanmış fakat cari raporlama dönemi için henüz yürürlüğe girmemiş ve Grup’un tarafından erken uygulanmaya başlanmamış yeni standartlar, yorumlar ve değişiklikler aşağıdaki gibidir. Grup’un aksi belirtilmedikçe yeni standart ve yorumların yürürlüğe girmesinden sonra konsolide finansal tablolarını ve dipnotlarını etkileyecek gerekli değişiklikleri yapacaktır.

### TFRS 17 – Yeni Sigorta Sözleşmeleri Standardı

KGK Şubat 2019’da, sigorta sözleşmeleri için muhasebeleştirme ve ölçüm, sunum ve açıklamayı kapsayan kapsamlı yeni bir muhasebe standardı olan TFRS 17’yi yayımlamıştır. TFRS 17 hem sigorta sözleşmelerinden doğan yükümlülüklerin güncel bilanço değerleri ile ölçümünü hem de karn hizmetlerin sağlandığı dönem boyunca muhasebeleştirmesini sağlayan bir model getirmektedir. Gelecekteki nakit akış tahminlerinde ve risk düzeltmesinde meydana gelen bazı değişiklikler de hizmetlerin sağlandığı dönem boyunca muhasebeleştirilmektedir. İşletmeler, iskonto oranlarındaki değişikliklerin etkilerini kar veya zarar ya da diğer kapsamlı gelirden muhasebeleştirmeyi tercih edebilirler. Standart, katılım özelliklerine sahip sigorta sözleşmelerinin ölçüm ve sunumu için özel yönlendirme içermektedir. TFRS 17, 1 Ocak 2023 veya sonrasında başlayan yıllık hesap dönemlerinde yürürlüğe girecek olup bu tarihte veya öncesinde TFRS 9 Finansal Araçlar ve TFRS 15 Müşteri Sözleşmelerinden Hasılatı uygulayan işletmeler için erken uygulamaya izin verilmektedir.

KGK tarafından Aralık 2021’de yayımlanan değişikliklere göre, TFRS 17 ilk kez uygulandığında sunulan karşılaştırmalı bilgilerde yer alan finansal varlıklar ile sigorta sözleşmesi yükümlülükleri arasındaki muhtemel muhasebe uyumsuzluklarını gidermek amacıyla işletmeler “sınıflandırmanın örtüştürülmesi”ne yönelik geçiş opsiyonuna sahiptir. Grup’un finansal durumu ve performansı üzerindeki etkileri değerlendirilmektedir.

KGK Şubat 2019’da, sigorta sözleşmeleri için muhasebeleştirme ve ölçüm, sunum ve açıklamayı kapsayan kapsamlı yeni bir muhasebe standardı olan TFRS 17’yi yayımlamıştır. TFRS 17 hem sigorta sözleşmelerinden doğan yükümlülüklerin güncel bilanço değerleri ile ölçümünü hem de karn hizmetlerin sağlandığı dönem boyunca muhasebeleştirmesini sağlayan bir model getirmektedir TFRS 17, 1 Ocak 2023 ve sonrasında başlayan yıllık hesap dönemleri için uygulanacaktır. Erken uygulamaya izin verilmektedir. Grup’un finansal durumu ve performansı üzerindeki etkileri değerlendirilmektedir.

### TMS 1 Değişiklikleri - Yükümlülüklerin kısa ve uzun vade olarak sınıflandırılması

Ocak 2021’de KGK, “TMS 1 Finansal Tabloların Sunumu” standardında değişiklikler yapmıştır. 1 Ocak 2023 tarihinde veya sonrasında başlayan yıllık raporlama dönemlerinde geçerli olmak üzere yapılan bu değişiklikler yükümlülüklerin uzun ve kısa vade sınıflandırılmasına ilişkin kriterlere açıklamalar getirmektedir. Yapılan değişiklikler TMS 8 “Muhasebe Politikaları, Muhasebe Tahminlerinde Değişiklikler ve Hatalar” e göre geriye dönük olarak uygulanmalıdır. Erken uygulamaya izin verilmektedir.

## Kocaer Çelik Sanayi ve Ticaret Anonim Şirketi

# 31 Aralık 2022 Tarihinde Sona Eren Döneme Ait Konsolide Finansal Tabloları Tamamlayıcı Notlar

(Tutarlar, aksi belirtilmedikçe, Türk Lirası (“TL”) olarak gösterilmiştir)

Söz konusu değişikliğin Grup’un finansal durumu ve performansı üzerindeki etkileri değerlendirilmektedir.

### TMS 8 Değişiklikleri – Muhasebe Tahminlerinin Tanımı

Ağustos 2021’de KGK, TMS 8’de "muhasebe tahminleri" için yeni bir tanım getiren değişiklikler yayınlamıştır. TMS 8 için yayımlanan değişiklikler, 1 Ocak 2023 tarihinde veya bu tarihten sonra başlayan yıllık hesap dönemleri için geçerlidir. Değişiklikler, muhasebe tahminlerindeki değişiklikler ile muhasebe politikalarındaki değişiklikler ve hataların düzeltilmesi arasındaki ayrıma açıklık getirmektedir. Ayrıca, değiştirilen standart, girdideki bir değişikliğin veya bir ölçüm tekniğindeki değişikliğin muhasebe tahmini üzerindeki etkilerinin, önceki dönem hatalarının düzeltilmesinden kaynaklanmıyorsa, muhasebe tahminlerindeki değişiklikler olduğuna açıklık getirmektedir. Muhasebe tahminindeki değişikliğin önceki tanımı, muhasebe tahminlerindeki değişikliklerin yeni bilgilerden veya yeni gelişmelerden kaynaklanabileceğini belirtmekteydi. Bu nedenle, bu tür değişiklikler hataların düzeltilmesi olarak değerlendirilmemektedir. Tanımın bu yönü KGK tarafından korunmuştur. Değişiklikler yürürlük tarihinde veya sonrasında meydana gelen muhasebe tahmini veya muhasebe politikası değişikliklerine uygulayacak olup erken uygulamaya izin verilmektedir. Genel anlamda, Grup’un finansal tabloları üzerinde önemli bir etki beklememektedir.

### TMS 12 Değişiklikleri – Tek bir işlemden kaynaklanan varlık ve yükümlülüklerle ilişkin Ertelemiş Vergi

Ağustos 2021’de KGK, TMS 12’de ilk muhasebeleştirme istisnasının kapsamını daraltan ve böylece istisnanın eşit vergilendirilebilir ve indirilebilir geçici farklara neden olan işlemlere uygulanmamasını sağlayan değişiklikler yayınlamıştır. TMS 12’ye yapılan değişiklikler 1 Ocak 2023’te veya bu tarihten sonra başlayan yıllık hesap dönemleri için geçerlidir. Değişiklikler, bir yükümlülüğe ilişkin yapılan ödemelerin vergisel açıdan indirilebilir olduğu durumlarda, bu tür indirimlerin, finansal tablolarda muhasebeleştirilen yükümlülüğe (ve faiz giderine) ya da ilgili varlık bileşenine (ve faiz giderine) vergi amacıyla ilişkilendirilebilir olup olmadığının (geçerli vergi kanunu dikkate alındığında) bir muhakeme meselesi olduğuna açıklık getirmektedir. Bu muhakeme, varlık ve yükümlülüğün ilk defa finansal tablolara alınmasında herhangi bir geçici farkın olup olmadığının belirlenmesinde önemlidir. Değişiklikler karşılaştırmalı olarak sunulan en erken dönemin başlangıcında ya da sonrasında gerçekleşen işlemlere uygulanır. Ayrıca, karşılaştırmalı olarak sunulan en erken dönemin başlangıcında, kiralamalar ile hizmetten çekme, restorasyon ve benzeri yükümlülüklerle ilgili tüm indirilebilir ve vergilendirilebilir geçici farklar için ertelenmiş vergi varlığı (yeterli düzeyde vergiye tabi gelir olması koşuluyla) ve ertelenmiş vergi yükümlülüğü muhasebeleştirilir.

Grup’un finansal durumu ve performansı üzerindeki etkileri değerlendirilmektedir.

### TFRS 16 Değişiklikleri - Satış ve geri kiralama işlemleri

1 Ocak 2024 tarihinde veya bu tarihten sonra başlayan yıllık raporlama dönemlerinde geçerlidir. Bu değişiklikler, işletmenin TFRS 16’daki bir satış ve geri kiralama işlemini işlem tarihinden sonra nasıl muhasebeleştirdiğini açıklayan satış ve geri kiralama hükümlerini içerir. Kira ödemelerinin bir kısmı veya tamamı bir endekse veya orana bağlı olmayan değişken kira ödemelerinden oluşan satış ve geri kiralama işlemlerinin etkilenmesi muhtemeldir.

### 3 İŞLETME BİRLEŞMELERİ

#### Grup tarafından kontrol edilmeyen işletmeler arasında gerçekleşen yasal birleşmeler:

TFRS 3 kapsamında bir işletme tüm işletme birleşmelerini satın alma yöntemini kullanarak muhasebeleştirilmektedir. Satın alma bedeli ile iktisap edilen tanımlanabilir varlık, yükümlülük ve şarta bağlı yükümlülüklerin makul değeri arasındaki satın alma bedeli lehine fark şerefiye olarak muhasebeleştirilir. Satın alma bedelinin iktisap edilen tanımlanabilir varlık, yükümlülük ve şarta bağlı yükümlülüklerinin makul değerinden düşük olması durumunda söz konusu fark gelir tablosu ile ilişkilendirilir. İşletme birleşmesi sırasında oluşan şerefiye amortismanına tabi tutulmaz, bunun yerine yılda bir kez veya şartların değer düşüklüğünü işaret ettiği durumlarda daha sık aralıklarla değer düşüklüğü tespit çalışmasına tabi tutulur. İktisap edilen tanımlanabilir varlık, yükümlülük ve şarta bağlı yükümlülüklerin makul değerleri içerisindeki iktisap edenin payının işletme birleşmesi maliyetini aşması durumunda ise fark gelir olarak kaydedilir.

Grup’un kontrolünde olan bağlı ortaklıkların hisselerinin bir bölümünün satışı veya satın alınması işlemlerine (kontrolün eldeğıştirmedeği işlemler) ilişkin oluşan kar veya zarar özkaynaklarda muhasebeleştirilir. UMS 27 (Revize) standardı 1 Temmuz 2009 tarihinde başlayan mali dönemlerden itibaren Grup’un kontrol etkisi üzerinde bir değişiklik yaratmayan sahiplik oranlarındaki artış ya da azalışların özkaynakta muhasebeleştirilmesini gerektirmektedir.

Grup’un dönemler itibarıyla TFRS 3 kapsamında satın alma işlemi bulunmamaktadır.

#### Aynı Hakim Ortak Yönetimindeki İşletme Birleşmeleri :

Grup tarafından kontrol edilen işletmeler arasında gerçekleşen yasal birleşmeleri “TFRS 3 (Revize) İşletme Birleşmeleri” standardı kapsamında değerlendirilmemektedir.UFRS’de bu işlem ile ilgili spesifik bir muhasebe politikası bulunmamaktadır. Bundan dolayı grup “ TMS 8 Muhasebe Politikaları, Muhasebe Tahminleri ve Hatalar Standardı” kapsamında paragraf 10 ile 12’nin tanımlamaları çerçevesinde, Kamu Gözetimi Muhasebe ve Denetim Standartları Kurumu (“KGK”) tarafından yayımlanan ortak kontrol altındaki işlemlere ilişkin muhasebe uygulanmasına yönelik ilke kararı kullanmıştır.

Grup tarafından kontrol edilen işletmeler arasında gerçekleşen yasal birleşmeler sonucunda herhangi bir şerefiye veya negatif şerefiye hesaplanmamaktadır. İştirak tutarı ile satın alınan şirketin sermayesindeki payı nispetindeki tutarın netleşmesi sonucu oluşan fark doğrudan özkaynaklar içerisinde “ortak kontrol altındaki işletme birleşmeleri etkisi” olarak “Geçmiş yıllar karları” kalemi altında muhasebeleştirilir.

#### Cari Dönem

Bulunmamaktadır.



## Kocaeli Çelik Sanayi ve Ticaret Anonim Şirketi

## 31 Aralık 2022 Tarihinde Sona Eren Döneme Ait Konsolide Finansal Tabloları Tamamlayıcı Notlar

(Tutarlar, aksi belirtilmedikçe, Türk Lirası ("TL") olarak gösterilmiştir)

### Önceki Dönem

KCR Otomotiv San. ve Tic.A.Ş.'i 25.06.2021 tarihinde Yağız Nakliyat San. ve Tic.A.Ş. ile T.T.K.'nın 136. ve 5520 Sayılı Kurumlar Vergisi Kanunu'nun 18, 19. ve 20. Maddeleri uyarınca devir yoluyla 30 Haziran 2021 tarih ve 10360 sayılı Ticaret Sicil Gazetesinde tescil ettirerek birleşmiştir.

Grup yönetimi, 2018 yılında % 90,86 oranında satın aldığı Yağız Nakliyat San. ve Tic. A.Ş.'ni, 2016 yılında % 89,25 oranında satın aldığı KCR Otomotiv San.ve Tic. A.Ş.'ni ve 2015 yılında % 89,9 oranında satın aldığı Kocaeli Steel UK Limited (Eski Unvanı:My Metal LTD'ni), ortak kontrol altındaki işletme birleşmeleri olarak değerlendirilmiştir. Söz konusu birleşmeler sonucunda herhangi bir şerefiye veya negatif şerefiye hesaplanmamıştır. İştirak tutarı ile satın alınan şirketin sermayesindeki payı nispetindeki tutarın netleşmesi sonucu oluşan fark doğrudan özkaynaklar içerisinde "ortak kontrol altındaki işletme birleşmeleri etkisi" olarak "Geçmiş yıllar karları" kalemi altında muhasebeleştirilmiştir. Birleşmeye konu edilen şirketler, birleşme tarihleri itibarıyla konsolidasyon kapsamına alınmış ve karşılaştırmalı bilgilerde uygunluk sağlanması açısından, önceki tarihli finansallar üzerinde gerekli düzenlemeler yapılmıştır.

### 4 DİĞER İŞLEMLERDEKİ PAYLAR

Bulunmamaktadır.

### 5 BÖLÜMLERE GÖRE RAPORLAMA

Grupun dönem sonları itibarıyla bölümlere göre raporlaması aşağıda açıklanmıştır.

#### 31.12.2022

	Demir Çelik	Nakliyat	Eleminasyon /Düzeltilme	Toplam
Hasılat	10.336.160.232	57.059.981	(974.754.610)	9.418.465.603
Satışların Maliyeti (-)	(8.147.474.737)	(56.032.060)	947.720.191	(7.255.786.606)
<b>Ticari Faaliyetlerden Brüt Kar / (Zarar)</b>	<b>2.188.685.495</b>	<b>1.027.921</b>	<b>(27.034.419)</b>	<b>2.162.678.997</b>
<b>BRÜT KAR / (ZARAR)</b>	<b>2.188.685.495</b>	<b>1.027.921</b>	<b>(27.034.419)</b>	<b>2.162.678.997</b>
Pazarlama, Satış ve Dağıtım Giderleri (-)	(564.208.421)	-	-	(564.208.421)
Genel Yönetim Giderleri (-)	(82.738.149)	(761.734)	90.847	(83.409.036)
Araştırma ve Geliştirme Giderleri (-)	(2.911.498)	-	-	(2.911.498)
Esas Faaliyetlerden Diğer Gelirler	77.975.532	420.214	(435.850)	77.959.894
Esas Faaliyetlerden Diğer Giderler (-)	(185.967.884)	(394.698)	345.003	(186.017.579)
<b>ESAS FAALİYET KAR / (ZARARI)</b>	<b>1.430.835.075</b>	<b>291.703</b>	<b>(27.034.419)</b>	<b>1.404.092.357</b>
Özkaynak Yöntemiyle Değerlenen Yatırımların Kar / Zararlarındaki Paylar	-	-	-	-
Yatırım Faaliyetlerinden Gelirler	217.103.219	44.164	-	217.147.385
Yatırım Faaliyetlerinden Giderler (-)	(129.913)	-	-	(129.913)
<b>FİNANSMAN GELİRİ / (GİDERİ) ÖNCESİ FAALİYET KAR/(ZARARI)</b>	<b>1.647.808.381</b>	<b>335.867</b>	<b>(27.034.419)</b>	<b>1.621.109.829</b>
Finansman Gelirleri	100.121.867	356	-	100.122.223
Finansman Giderleri (-)	(908.535.509)	(10.356)	-	(908.545.865)
<b>SÜRDÜRÜLEN FAALİYETLER VERGİ ÖNCESİ KARI / (ZARARI)</b>	<b>839.394.739</b>	<b>325.867</b>	<b>(27.034.419)</b>	<b>812.686.187</b>

#### 31.12.2021

	Demir Çelik	Nakliyat	Eleminasyon/ Düzeltilme	Toplam
Hasılat	4.493.741.648	28.764.592	(306.199.696)	4.216.306.544
Satışların Maliyeti (-)	(3.643.371.515)	(27.601.944)	306.236.424	(3.364.737.035)
<b>BRÜT KAR / (ZARAR)</b>	<b>850.370.133</b>	<b>1.162.648</b>	<b>36.728</b>	<b>851.569.509</b>
Pazarlama, Satış ve Dağıtım Giderleri (-)	(280.664.456)	-	-	(280.664.456)
Genel Yönetim Giderleri (-)	(32.640.365)	(325.700)	(60.312)	(33.026.377)
Araştırma ve Geliştirme Giderleri (-)	(1.806.951)	-	-	(1.806.951)
Esas Faaliyetlerden Diğer Gelirler	510.480.143	820.458	811.333	512.111.934
Esas Faaliyetlerden Diğer Giderler (-)	(85.876.823)	(389.581)	-	(86.266.404)
<b>ESAS FAALİYET KAR / (ZARARI)</b>	<b>959.861.681</b>	<b>1.267.825</b>	<b>787.749</b>	<b>961.917.255</b>
Özkaynak Yöntemiyle Değerlenen Yatırımların Kar / Zararlarındaki Paylar	53	-	-	53
Yatırım Faaliyetlerinden Gelirler	190.940.738	4.984.176	(166.236.547)	29.688.367
Yatırım Faaliyetlerinden Giderler (-)	(887.293)	-	-	(887.293)
<b>FİNANSMAN GELİRİ / (GİDERİ) ÖNCESİ FAALİYET KAR/(ZARARI)</b>	<b>1.149.915.179</b>	<b>6.252.001</b>	<b>(165.448.798)</b>	<b>990.718.382</b>
Finansman Gelirleri	23.669.601	58.369	(122.971)	23.604.999
Finansman Giderleri (-)	(834.035.754)	(156.452)	122.971	(834.069.235)
<b>SÜRDÜRÜLEN FAALİYETLER VERGİ ÖNCESİ KARI / (ZARARI)</b>	<b>339.549.026</b>	<b>6.153.918</b>	<b>(165.448.798)</b>	<b>180.254.146</b>

## Kocaeli Çelik Sanayi ve Ticaret Anonim Şirketi

## 31 Aralık 2022 Tarihinde Sona Eren Döneme Ait Konsolide Finansal Tabloları Tamamlayıcı Notlar

(Tutarlar, aksi belirtilmedikçe, Türk Lirası ("TL") olarak gösterilmiştir)

### 6 NAKİT VE NAKİT BENZERLERİ

Grupun dönem sonları itibarıyla nakit ve nakit benzeri varlıkları aşağıda açıklanmıştır.

Hesap Adı	31.12.2022	31.12.2021
Kasa	71.508	45.543
Banka	466.462.769	310.385.565
-Vadesiz Mevduat	274.278.887	228.057.462
-Vadeli Mevduat	192.183.882	82.328.103
Diğer Hazır Değerler	14.700	4.324
<b>Toplam</b>	<b>466.548.977</b>	<b>310.435.432</b>

Grupun dönem sonları itibarıyla kasa hesabı yabancı para ve Türk Lirası dağılımı aşağıdaki gibidir:

Kasa	31.12.2022	31.12.2022	31.12.2021	31.12.2021
	Yabancı para tutarı	TL karşılığı	Yabancı para tutarı	TL karşılığı
TL	11.457	11.457	-	26.520
USD	1.235	23.076	916	12.209
EUR	1.855	36.953	450,00	6.789
GBP	1	22	1,40	25
<b>Toplam</b>		<b>71.508</b>		<b>45.543</b>

Grupun dönem sonları itibarıyla banka hesabı yabancı para ve Türk Lirası dağılımı aşağıdaki gibidir:

Banka	31.12.2022	31.12.2022	31.12.2021	31.12.2021
	Yabancı para tutarı	TL karşılığı	Yabancı para tutarı	TL karşılığı
TL	67.357.886	67.357.886	-	92.574.212
USD	18.155.355	339.474.265	11.304.694	150.680.271
EUR	2.345.736	46.762.028	4.449.686	67.131.082
GBP	572.212	12.868.590	-	-
<b>Toplam</b>		<b>466.462.769</b>		<b>310.385.565</b>

Grupun dönem sonları itibarıyla vadeli mevduatlarının vadesi , yabancı para ve Türk Lirası dağılımı aşağıdaki gibidir:

Banka	31.12.2022	31.12.2022	31.12.2021	31.12.2021
	Tutar	Faiz Oranı %	Tutar	Faiz Oranı %
TL	5.574.771	12,50-13,50	82.328.103	15,21 - 17,39
USD	186.609.110	1,47	-	-
<b>Toplam</b>	<b>192.183.882</b>		<b>82.328.103</b>	

Vade Dağılımı	31.12.2022	31.12.2021
1-30 gün	191.610.344	82.316.799
30-90 gün	573.538	11.304
<b>Toplam</b>	<b>192.183.882</b>	<b>82.328.103</b>

Grupun dönem sonları itibarıyla bloke mevduatı bulunmamaktadır.

Grupun dönem sonları itibarıyla tarihleri itibarıyla nakit akım tablosunda nakit ve nakit benzeri değerler; hazır değerler toplamından blokeli hesaplar ve müşteri bakiyeleri düşülerek gösterilmektedir:

Nakit Akım Mutabakat Tablosu	31.12.2022	31.12.2021
Nakit ve nakit benzerleri	466.548.977	310.435.432
Blokeli hesaplar (-)	-	-
Vadeli Mevduat Faiz Geliri(-)	(32.046)	(2.318.103)
<b>Toplam</b>	<b>466.516.931</b>	<b>308.117.329</b>

### 7 FİNANSMAN YATIRIMLARI

Grupun dönem sonları itibarıyla Kısa Vadeli Finansal Yatırımları aşağıda açıklanmıştır.

Hesap Adı	31.12.2022	31.12.2021
Gerçeğe Uygun Değer Farkı Kar/Zarara Yansıtılan Finansal Varlıklar	480.921.554	-
<b>Toplam</b>	<b>480.921.554</b>	<b>-</b>

## Kocaeli Çelik Sanayi ve Ticaret Anonim Şirketi

## 31 Aralık 2022 Tarihinde Sona Eren Döneme Ait Konsolide Finansal Tabloları Tamamlayıcı Notlar

(Tutarlar, aksi belirtilmedikçe, Türk Lirası ("TL") olarak gösterilmiştir)

GUD farkı kar veya zarara yansıtılan finansal varlıklar hisse senedi hesabı ve fon hesabından oluşmaktadır. Hisse senedi ve fon hesapları 31.12.2022 tarihi itibarıyla gerçeğe uygun değeri üzerinden muhasebeleştirilmiştir.

Grubun dönem sonları itibarıyla Uzun Vadeli Finansal Yatırımları aşağıda açıklanmıştır.

Hesap Adı	31.12.2022	31.12.2021
Kocaeli Steel Ireland Limited (*)	1.959	-
<b>Toplam</b>	<b>1.959</b>	<b>-</b>

(\*) Kocaeli Steel Ireland Limited tam konsolidasyon kapsamına dahil edilen, Kocaeli Steel UK LTD tarafından 23.11.2022 tarihinde, Avrupa pazarındaki ihracatı arttırmak sebebi ile 100 € sermaye ile İrlanda da kurulmuş olup 31.12.2022 tarihi itibarıyla gayriaktif durumdadır.

### 8 KISA VE UZUN VADELİ BORÇLANMALAR VE UZUN VADELİ BORÇLANMALARIN KISA VADELİ KISIMLARI

Grubun dönem sonları itibarıyla Kısa Vadeli Finansal Borçları aşağıda açıklanmıştır.

Hesap Adı	31.12.2022	31.12.2021
Banka Kredileri	1.401.425.185	572.945.505
Finansal Kiralama İşlemlerinden Borçlar	95.693.587	135.083.901
Kiralama İşlemlerinden Borçlar	2.050.487	790.610
Diğer	393.452	113.976
<b>Toplam</b>	<b>1.499.562.711</b>	<b>708.933.992</b>

Grubun dönem sonları itibarıyla Uzun Vadeli Borçlanmaların Kısa Vadeli Kısımları aşağıda açıklanmıştır.

Hesap Adı	31.12.2022	31.12.2021
Uzun Vadeli Kredilerin Anapara Taksitleri ve Faizleri	159.068.429	669.143.779
<b>Toplam</b>	<b>159.068.429</b>	<b>669.143.779</b>

Grubun dönem sonları itibarıyla Uzun Vadeli Finansal Borçları aşağıda açıklanmıştır.

Hesap Adı	31.12.2022	31.12.2021
Banka Kredileri	182.441.296	272.803.084
Finansal Kiralama İşlemlerinden Borçlar	67.769.245	86.929.893
Kiralama İşlemlerinden Borçlar	101.047.785	21.382.852
<b>Toplam</b>	<b>351.258.326</b>	<b>381.115.829</b>

Grubun Finansal Borçlarına ilişkin vadeler aşağıdaki gibidir:

Hesap Adı	31.12.2022	31.12.2021
0-3 ay	281.047.133	508.028.984
4-12 ay	1.279.839.933	734.174.276
13-36 ay	182.441.296	233.555.160
36-60 ay	-	39.247.924
<b>Toplam</b>	<b>1.743.328.362</b>	<b>1.515.006.344</b>

Finansal Kiralama İşlemlerinden Borçlar	31.12.2022	31.12.2021
0-3 ay	24.785.702	35.181.327
4-12 ay	70.907.885	99.902.574
13-36 ay	64.755.991	86.929.893
36-60 ay	3.013.254	-
<b>Toplam</b>	<b>163.462.832</b>	<b>222.013.794</b>

Kiralama İşlemlerinden Borçlar	31.12.2022	31.12.2021
0-3 ay	654.895	183.821
4-12 ay	1.395.592	606.789
1 Yıl Üzeri	101.047.785	21.382.852
<b>Toplam</b>	<b>103.098.272</b>	<b>22.173.462</b>

Grubun Kredilerine ilişkin döviz dağılımı ve etkin faiz oranları aşağıdaki gibidir:

31.12.2022				
Para Birimi	Döviz Tutarı	TL Tutarı	Etkin Faiz Oranı %	
TL	935.465.510	935.465.510	6,25%-19,55%	
EUR	9.199.484	183.996.116	2,70% - 5,50%	
USD	33.254.979	623.866.736	3,90%-6,75%	
<b>Toplam</b>	<b>1.743.328.362</b>			

## Kocaeli Çelik Sanayi ve Ticaret Anonim Şirketi

## 31 Aralık 2022 Tarihinde Sona Eren Döneme Ait Konsolide Finansal Tabloları Tamamlayıcı Notlar

(Tutarlar, aksi belirtilmedikçe, Türk Lirası ("TL") olarak gösterilmiştir)

### 31.12.2021

Para Birimi	Döviz Tutarı	TL Tutarı	Etkin Faiz Oranı %
TL	84.395.528	84.395.528	8%-22%
EUR	23.301.482	352.176.268	3%-6%
USD	80.763.465	1.078.434.548	1%-8%
<b>Toplam</b>		<b>1.515.006.344</b>	

Grubun Finansal Kiralamalara ilişkin döviz dağılımı ve etkin faiz oranları aşağıdaki gibidir:

### 31.12.2022

Para Birimi	Döviz Tutarı	TL Tutarı	Etkin Faiz Oranı %
TL	226.162	226.162	15%
EUR	3.835.029	76.703.255	1%-5%
USD	4.612.631	86.533.415	1%-4%
<b>Toplam</b>		<b>163.462.832</b>	

### 31.12.2021

Para Birimi	Döviz Tutarı	TL Tutarı	Etkin Faiz Oranı %
TL	360.212	360.212	15%
EUR	5.918.811	89.456.318	1%-6%
USD	9.900.192	132.197.264	6%-8%
<b>Toplam</b>		<b>222.013.794</b>	

### 9 DİĞER FİNANSAL YÜKÜMLÜLÜKLER

Bulunmamaktadır.

### 10 TİCARİ ALACAK VE BORÇLAR

Grubun dönem sonları itibarıyla Kısa Vadeli Ticari Alacakları aşağıda açıklanmıştır.

Hesap Adı	31.12.2022	31.12.2021
İlişkili Olmayan Taraflardan Ticari Alacaklar	1.291.533.655	521.056.596
Alıcılar	1.109.074.494	515.382.724
Alacak Senetleri	182.459.161	5.486.654
Diğer Ticari Alacaklar	-	187.218
Şüpheli Ticari Alacaklar	18.116.340	21.913.658
Şüpheli Ticari Alacaklar Karşılığı (-)	(18.116.340)	(21.913.658)
İlişkili Taraflardan Ticari Alacaklar (Not:37)	239.835	631.006
<b>Toplam</b>	<b>1.291.773.490</b>	<b>521.687.602</b>

Şüpheli ticari alacaklar karşılığındaki hareketler:

	01.01.2022	01.01.2021
	31.12.2022	31.12.2021
Dönem başı bakiyesi	21.913.658	13.278.792
Dönem gideri ( Not:31)	5.588.413	8.709.982
Konusu Kalmayan Karşılık ( Not:31)	(9.385.730)	(679.453)
Kur Farkı	-	604.337
<b>Dönem sonu bakiyesi</b>	<b>18.116.341</b>	<b>21.913.658</b>

Grup'un üretimi ve satışları ağırlıklı olarak sipariş bazında yapılmaktadır. Yurt içi ve yurt dışı satışlarının önemli bir kısmı alacak sigortası kapsamında ve yurt dışı satışlar teyitli akreditif kapsamında yapılmaktadır. Bunun sonucu olarak Grup'un satışlardan riski en aza indirilerek, nakit akışında kayıplara ve alacakların ötüne geçilmektedir.

Grubun dönem sonları itibarıyla Uzun Vadeli Ticari Alacakları bulunmamaktadır.

Grubun dönem sonları itibarıyla Kısa Vadeli Ticari Borçları aşağıda açıklanmıştır.

Hesap Adı	31.12.2022	31.12.2021
İlişkili Olmayan Taraflara Ticari Borçlar	853.047.794	437.121.068
Satıcılar	853.047.794	437.033.863
Diğer Ticari Borçlar	-	87.205
İlişkili Taraflara Ticari Borçlar (Not:37)	1.121.151	648.716
<b>Toplam</b>	<b>854.168.945</b>	<b>437.769.784</b>



## Kocaeli Çelik Sanayi ve Ticaret Anonim Şirketi

## 31 Aralık 2022 Tarihinde Sona Eren Döneme Ait Konsolide Finansal Tabloları Tamamlayıcı Notlar

(Tutarlar, aksi belirtilmedikçe, Türk Lirası ("TL") olarak gösterilmiştir)

Grubun dönem sonları itibariyle Uzun Vadeli Ticari Borçları bulunmamaktadır.

### 11 DİĞER ALACAK VE BORÇLAR

Grubun dönem sonları itibariyle Kısa Vadeli Diğer Alacakları aşağıda açıklanmıştır.

Hesap Adı	31.12.2022	31.12.2021
İlişkili Olmayan Taraflardan Diğer Alacaklar	106.088.178	55.236.021
Verilen Depozito ve Teminatlar	3.872.077	795.791
Vergi Dairesinden Alacaklar	96.724.641	49.986.730
Personelden Alacaklar	335.567	882.050
Diğer Alacaklar	5.155.893	3.571.450
İlişkili Taraflardan Diğer Alacaklar (Not:37)(*)	51.866.828	436.868.416
<b>Toplam</b>	<b>157.955.006</b>	<b>492.104.437</b>

(\*)31.12.2021 tarihi itibarı ile İlişkili Taraflardan Diğer Alacakların 377.213.418 TL'lik kısmı Grup'un bağlı ortaklıkları olan ve ana faaliyetleri ev tekstili olan Chakra Mağazacılık Ticaret ve A.Ş. ve Kocaeli Tekstil Sanayi ve Ticaret A.Ş.'nin 31.12.2021 tarih ve 35-36 numaralı yönetim kurulu kararları ile KCR Tekstil A.Ş.'ne satılmasından kaynaklanan alacaklardan ve Grup'un aktifinde yer alan Chakra marka hakkının 31.12.2021 tarih ve 37 numaralı yönetim kurulu kararı ile KCR Tekstil A.Ş.'ne satılmasından kaynaklanan alacaklardan oluşmaktadır.

Grubun dönem sonları itibariyle Uzun Vadeli Diğer Alacakları aşağıda açıklanmıştır.

Hesap Adı	31.12.2022	31.12.2021
İlişkili Olmayan Taraflardan Diğer Alacaklar	2.138.417	260.544
Verilen Depozito ve Teminatlar	2.138.417	260.544
<b>Toplam</b>	<b>2.138.417</b>	<b>260.544</b>

Grubun dönem sonları itibariyle Kısa Vadeli Diğer Borçları aşağıda açıklanmıştır.

Hesap Adı	31.12.2022	31.12.2021
İlişkili Olmayan Taraflara Diğer Borçlar	45.208.067	34.672.413
Hesaplanan KDV	15.726.900	16.527.049
Ödenecek Diğer Yükümlülükler	77.811	37.881
Ödenecek Vergi, Harç ve Diğer Kesintiler	29.312.677	18.054.102
Diğer Borçlar	90.679	53.381
İlişkili Taraflara Diğer Borçlar (Not:37)	2.268.637	12.759.815
<b>Toplam</b>	<b>47.476.704</b>	<b>47.432.228</b>

Grubun dönem sonları itibariyle Uzun Vadeli Diğer Borçları bulunmamaktadır.

### 12 TÜREV ARAÇLAR

Grubun dönem sonları itibariyle Kısa Vadeli Türev Araçları aşağıda açıklanmıştır.

Hesap Adı	31.12.2022	31.12.2021
Türev Finansal Araçlara İlişkin Varlıklar	78.810.433	139.664.247
<b>Toplam</b>	<b>78.810.433</b>	<b>139.664.247</b>

Grubun dönem sonları itibariyle Uzun Vadeli Türev Araçları aşağıda açıklanmıştır.

Hesap Adı	31.12.2022	31.12.2021
Türev Finansal Araçlara İlişkin Varlıklar	70.280.521	96.456.779
<b>Toplam</b>	<b>70.280.521</b>	<b>96.456.779</b>

Grup, yapmış olduğu sözleşmeler kapsamında ileriki tarihlerde gerçekleştirecek olduğu yabancı para satış tutarlarından kaynaklanan kur risklerine karşı aynı para biriminde borçlanarak bilanço üzerinde kur riskinden korunma sağlamaktadır.

Bu bağlamda, riskten korunma muhasebesine konu olan ve riskten korunma aracı olarak belirlenen yabancı para borçlanmaların geri ödemeleri, birbirine yakın tarihlere gerçekleştirilen ve riskten korunma muhasebesi kapsamında riskten korunulan kalem olarak belirlenen yabancı para satış nakit akışlarıyla yapılmaktadır.

Grup, belirlemiş olduğu kur riski yönetim stratejisi kapsamında, kaydedilmemiş kesin taahhüt gerçeğe uygun değer riski kur riski bileşeninden korunma ve gerçekleşme olasılığı yüksek tahmini işlem kur riski bileşenine yönelik nakit akış riskinden korunma amacıyla riskten korunma muhasebesi uygulamakta ve riskten korunulan kalem ile riskten korunma aracı üzerinde oluşmuş ve henüz realize edilmemiş döviz kuru dalgalanmalarını netleyerek ve riskten korunma aracı olarak tanımlanan banka kredilerinin henüz gerçekleşmemiş kur dalgalanmalarını diğer kapsamlı gelir tablosu altında takip ederek, daha sağlıklı gelir tablosu sunumunu amaçlamaktadır.

## Kocaeli Çelik Sanayi ve Ticaret Anonim Şirketi

## 31 Aralık 2022 Tarihinde Sona Eren Döneme Ait Konsolide Finansal Tabloları Tamamlayıcı Notlar

(Tutarlar, aksi belirtilmedikçe, Türk Lirası ("TL") olarak gösterilmiştir)

### 13 STOKLAR

Grubun dönem sonları itibariyle Stokları aşağıda açıklanmıştır.

Hesap Adı	31.12.2022	31.12.2021
İlk Madde ve Malzeme	293.494.139	99.729.677
Mamuller	693.208.271	413.140.146
Ticari Mallar	553.786.125	111.631.915
Diğer Stoklar	4.330.122	1.485.361
Stok Değer Düşüklüğü Karşılığı (-)	-	(278.739)
<b>Toplam</b>	<b>1.544.818.657</b>	<b>625.708.360</b>

Stok Değer Düşüklüğü karşılığundaki hareketler:

	01.01.2022	01.01.2021
31.12.2022	31.12.2022	31.12.2021
Dönem başı bakiyesi	278.739	-
Dönem gideri (Not:31)	-	278.739
Karşılık İptali (Not:31)	(278.739)	-
<b>Dönem sonu bakiyesi</b>	<b>-</b>	<b>278.739</b>

### 14 KULLANIM HAKKI VARLIKLARI

Grubun dönem sonları itibariyle Kullanım Hakkı Varlıkları aşağıda açıklanmıştır.

#### 31.12.2022

Maliyet	01.01.2022	Yeni Sözleşmeden Kaynaklı Giriş	Kira Artışından Kaynaklı Giriş	Yabancı Para Çevrim Farkı	31.12.2022
Taşıtlar	3.317.556	-	1.397.936	-	4.715.492
Binalar	25.141.679	84.767.013	430.742	6.919.789	117.259.223
<b>Toplam</b>	<b>28.459.235</b>	<b>84.767.013</b>	<b>1.828.678</b>	<b>6.919.789</b>	<b>121.974.715</b>

	01.01.2022	Dönem Amortismanı	Yabancı Para Çevrim Farkı	31.12.2022
<b>Birikmiş Amortisman(-)</b>	<b>01.01.2022</b>	<b>Dönem Amortismanı</b>	<b>Yabancı Para Çevrim Farkı</b>	<b>31.12.2022</b>
Taşıtlar	(1.605.942)	(1.036.517)	-	(2.642.458)
Binalar	(5.399.488)	(9.186.520)	(1.383.958)	(15.969.966)
<b>Toplam</b>	<b>(7.005.430)</b>	<b>(10.223.037)</b>	<b>(1.383.958)</b>	<b>(18.612.425)</b>
<b>Net Defter Değeri</b>	<b>21.453.805</b>			<b>103.362.290</b>

#### 31.12.2021

Maliyet	01.01.2021	Yeni Sözleşmeden Kaynaklı Giriş	Kira Artışından Kaynaklı Giriş	Yabancı Para Çevrim Farkı	31.12.2021
Taşıtlar	3.303.471	-	14.085	-	3.317.556
Binalar	1.365.371	23.980.597	(204.289)	-	25.141.679
<b>Toplam</b>	<b>4.668.842</b>	<b>23.980.597</b>	<b>(190.204)</b>	<b>-</b>	<b>28.459.235</b>

	01.01.2021	Dönem Amortismanı	Yabancı Para Çevrim Farkı	31.12.2021
<b>Birikmiş Amortisman(-)</b>	<b>01.01.2021</b>	<b>Dönem Amortismanı</b>	<b>Yabancı Para Çevrim Farkı</b>	<b>31.12.2021</b>
Taşıtlar	(1.035.404)	(570.538)	-	(1.605.942)
Binalar	(417.465)	(4.982.023)	-	(5.399.488)
<b>Toplam</b>	<b>(1.452.869)</b>	<b>(5.552.561)</b>	<b>-</b>	<b>(7.005.430)</b>
<b>Net Defter Değeri</b>	<b>3.215.973</b>			<b>21.453.805</b>

### 15 PEŞİN ÖDENMİŞ GİDERLER VE ERTELENMİŞ GELİRLER

Grubun dönem sonları itibariyle Kısa Vadeli Peşin Ödenmiş Giderleri aşağıda açıklanmıştır.

Hesap Adı	31.12.2022	31.12.2021
İlişkili Olmayan Taraflara Peşin Ödenmiş Giderler	92.658.501	35.843.922
Gelecek Aylara Ait Giderler	23.426.227	9.386.135
Verilen Sipariş Avansları	69.139.716	26.349.296
Personel Avansları	83.740	73.993
İş Avansları	8.818	34.498
<b>Toplam</b>	<b>92.658.501</b>	<b>35.843.922</b>

Grubun dönem sonları itibariyle uzun Vadeli Peşin Ödenmiş Giderleri bulunmamaktadır.

## Kocaeli Çelik Sanayi ve Ticaret Anonim Şirketi

## 31 Aralık 2022 Tarihinde Sona Eren Döneme Ait Konsolide Finansal Tabloları Tamamlayıcı Notlar

(Tutarlar, aksi belirtilmedikçe, Türk Lirası ("TL") olarak gösterilmiştir)

Grubun dönem sonları itibarıyla Kısa Vadeli Ertelenmiş Gelirleri aşağıda açıklanmıştır.

Hesap Adı	31.12.2022	31.12.2021
İlişkili Olmayan Taraflardan Ertelenmiş Gelirler	933.044.943	217.428.541
<i>Alınan Avanslar (*)</i>	<i>932.687.582</i>	<i>217.428.541</i>
<i>Gelecek Aylara Ait Gelirler</i>	<i>357.361</i>	-
<b>Toplam</b>	<b>933.044.943</b>	<b>217.428.541</b>

(\*) Alınan avanslar, yurt içi ve yurt dışı müşterilerden alınan sipariş avanslarından oluşmaktadır.

Grubun dönem sonları itibarıyla Uzun Vadeli Ertelenmiş Gelirleri bulunmamaktadır.

### 16 ÖZKAYNAK YÖNTEMİYLE DEĞERLENEN YATIRIMLAR

Grubun dönem sonları itibarıyla özkaynak yöntemiyle değerlendirilen yatırımları aşağıdaki gibidir;

Hesap Adı	İştirak Oranı	31.12.2022	31.12.2021
Kocaeli Metal San.A.Ş. (*)	20%	-	128.963
<b>Toplam</b>	-	-	<b>128.963</b>

	31.12.2022	31.12.2021
Dönen Varlıklar	-	666.505
Duran Varlıklar	-	25.914
<b>Aktif Toplamı</b>	-	<b>692.419</b>
Kısa Vadeli Borçlar	-	47.604
Uzun Vadeli Borçlar	-	-
Özkaynaklar	-	644.815
<b>Pasif Toplamı</b>	-	<b>692.419</b>
Net Satışlar	-	-
Dönem Karı/(Zararı)	-	267

Hesap Adı	31.12.2022	31.12.2021
Dönem Başı	-	128.910
Dönem Karından Kaynaklanan	-	53
<b>Kapanış</b>	-	<b>128.963</b>

(\*)Kocaeli Metal Sanayi ve Ticaret A.Ş. 20.05.2022 tarihi itibarı ile tasfiye sürecine girmiştir. Bu husus 26 Mayıs 2022 Sayı 10585 Sayılı Türkiye Ticaret Sicili Gazetesi'nde tescil ve ilan olunmuştur. Buna istinaden 31.12.2022 tarihi itibarı ile değer düşüklüğü karşılığı ayrılmış ve özkaynak yöntemiyle değerlendirilen yatırımlar kapsamından çıkarılmıştır.

### 17 YATIRIM AMAÇLI GAYRİMENKULLER

Grup'un dönem sonları itibarıyla Yatırım amaçlı Gayrimenkulleri aşağıda açıklanmıştır.

Maliyet Bedeli	01.01.2022	İlave	Çıkışlar	Değer Artışı	31.12.2022
Arazi ve Arsalar	27.000.000	-	-	43.920.000	70.920.000
Binalar	32.395.000	3.558.303	-	49.821.697	85.775.000
<b>Toplam</b>	<b>59.395.000</b>	<b>3.558.303</b>	-	<b>93.741.697</b>	<b>156.695.000</b>

Maliyet Bedeli	01.01.2021	İlave	Çıkışlar	Değer Artışı	31.12.2021
Arazi ve Arsalar	18.085.000	-	-	8.915.000	27.000.000
Binalar	19.355.000	-	-	13.040.000	32.395.000
<b>Toplam</b>	<b>37.440.000</b>	-	-	<b>21.955.000</b>	<b>59.395.000</b>

Grubun yatırım amaçlı gayrimenkullerinin rayiç değeri en son 26-28 Aralık 2022 tarihi itibarıyla tespit edilmiş ve değer farkları konsolide finansal tablolara yansıtılmıştır. Şirketin yatırım amaçlı gayrimenkullerinin 26-28 Aralık 2022 tarihli gerçeğe uygun değerlerinin tespitinde Sermaye Piyasası Kurulu tarafından Gayrimenkuller ve gayrimenkule dayalı hakların değerlendirilmesi konusunda yetkilendirilmiş olan Elit Gayrimenkul Değerleme A.Ş. tarafından yapılan ekspertiz çalışmaları sonucu tespit edilen değerler baz alınmıştır. Gayrimenkullere ilişkin bilgiler aşağıdadır.

## Kocaeli Çelik Sanayi ve Ticaret Anonim Şirketi

## 31 Aralık 2022 Tarihinde Sona Eren Döneme Ait Konsolide Finansal Tabloları Tamamlayıcı Notlar

(Tutarlar, aksi belirtilmedikçe, Türk Lirası ("TL") olarak gösterilmiştir)

31.12.2022	Kayıtlı Net Defter Değeri	2022 Ekspertiz Değeri	2022 Değer Artışı/Azalışı	Kümüle Değer Artışı/Azalışı
Aliğa 393 No'lu Parsel	17.155.000	48.925.000	31.770.000	43.855.000
Ankara 15 Adet B.B.	9.465.000	27.435.000	17.970.381	25.402.863
Denizli Zeytinköy Dubleks Mesken	2.835.000	6.425.000	1.428.967	3.789.759
Kuşpınar 2 Arsa + Villa	9.670.000	21.725.000	12.055.000	20.265.153
Denizli Cankurtaran Arsa	2.270.000	6.280.000	4.010.000	6.080.000
İstanbul Acarkent Villa	18.000.000	45.905.000	26.687.349	40.209.332
<b>Toplam</b>	<b>59.395.000</b>	<b>156.695.000</b>	<b>93.741.697</b>	<b>139.602.107</b>

31.12.2021	Kayıtlı Net Defter Değeri	2021 Ekspertiz Değeri	2021 Değer Artışı/Azalışı	Kümüle Değer Artışı/Azalışı
Aliğa 393 No'lu Parsel	11.660.000	17.155.000	5.495.000,00	12.085.000
Ankara 15 Adet B.B.	6.450.000	9.465.000	3.015.000,00	7.612.482
Denizli Zeytinköy Dubleks Mesken	2.000.000	2.835.000	835.000,00	2.360.792
Kuşpınar 2 Arsa + Villa	6.435.000	9.670.000	3.235.000,00	8.210.153
Denizli Cankurtaran Arsa	1.355.000	2.270.000	915.000,00	2.070.000
İstanbul Acarkent Villa	9.540.000	18.000.000	8.460.000,00	13.521.983
<b>Toplam</b>	<b>37.440.000</b>	<b>59.395.000</b>	<b>21.955.000</b>	<b>45.860.410</b>

### 18 MADDİ DURAN VARLIKLAR

Grubun dönem sonları itibarıyla Maddi Duran Varlıkları aşağıda açıklanmıştır.

#### 31.12.2022

Maliyet Bedeli	01.01.2022	İlave	Çıkışlar	Transfer	Değer Artışı	Yabancı Para Çevrim Farkı	31.12.2022
Arazi ve Arsalar	486.360.000	-	-	162.455	842.802.066	-	1.329.324.521
Yer Altı ve Yer Üstü Düzenleri	1.692.446	-	-	11.642.381	-	-	13.334.827
Binalar	181.739.102	26.222.075	(46.186)	99.081.401	305.113.114	-	612.109.506
Tesis, Makine ve Cihazlar	407.709.104	81.933.603	(3.774.909)	41.021.900	64.293.528	51.504	591.234.730
Taşıtlar	19.239.051	31.416.914	(14.407)	-	6.984.868	-	57.626.426
Demirbaşlar	26.106.201	8.660.973	(247.450)	1.311.542	1.023.441	-	36.854.707
Diğer Maddi Duran Varlıklar	-	129.450	-	-	-	-	129.450
Özel Maliyetler	1.066.753	-	-	-	-	-	1.066.753
Yapılmakta olan Yatırımlar	184.358.010	256.539.787	-	(147.560.223)	-	-	293.337.574
<b>Toplam</b>	<b>1.308.270.667</b>	<b>404.902.802</b>	<b>(4.082.952)</b>	<b>5.659.456</b>	<b>1.220.217.017</b>	<b>51.504</b>	<b>2.935.018.494</b>

Birikmiş Amortisman	01.01.2022	Dönem Amortismanı	Çıkışlar	Transfer	Değer Artışı	Yabancı Para Çevrim Farkı	31.12.2022
Arazi ve Arsalar	-	-	-	-	-	-	-
Yer Altı ve Yer Üstü Düzenleri	(1.086.105)	(108.753)	-	-	-	-	(1.194.858)
Binalar	(14.668.448)	(5.611.928)	46.186	-	-	-	(20.234.190)
Tesis, Makine ve Cihazlar	(138.585.618)	(37.466.841)	2.151.080	588.279	-	(51.505)	(173.364.605)
Taşıtlar	(5.853.711)	(4.187.891)	5.181	-	-	-	(10.036.421)
Demirbaşlar	(8.228.188)	(3.758.410)	223.107	(588.279)	-	-	(12.351.770)
Diğer Maddi Duran Varlıklar	-	(32.146)	-	-	-	-	(32.146)
Özel Maliyetler	(526.566)	(140.190)	-	-	-	-	(666.756)
Yapılmakta olan Yatırımlar	-	-	-	-	-	-	-
<b>Toplam</b>	<b>(168.948.636)</b>	<b>(51.306.159)</b>	<b>2.425.554</b>	-	-	<b>(51.505)</b>	<b>(217.880.746)</b>
<b>Net defter değeri</b>	<b>1.139.322.031</b>						<b>2.717.137.748</b>



## Kocaeli Çelik Sanayi ve Ticaret Anonim Şirketi

## 31 Aralık 2022 Tarihinde Sona Eren Döneme Ait Konsolide Finansal Tabloları Tamamlayıcı Notlar

(Tutarlar, aksi belirtilmedikçe, Türk Lirası ("TL") olarak gösterilmiştir)

Malîyet Bedeli	01.01.2021	İlave	Çıkışlar	Transfer	Değer Artışı	Yabancı Para Çevrim Farkı	
						31.12.2021	
Arazi ve Arsalar	309.463.000	-	(632.440)	-	177.529.440	-	486.360.000
Yer Altı ve Yer Üstü Düzenleri	1.738.678	-	(46.232)	-	-	-	1.692.446
Binalar	126.130.744	-	(241.172)	-	55.849.530	-	181.739.102
Tesis, Makine ve Cihazlar	299.145.512	8.093.425	(1.157.860)	3.611.666	97.947.697	68.664	407.709.104
Taşıtlar	8.072.330	12.321.684	(2.578.962)	-	1.423.999	-	19.239.051
Demirbaşlar	15.552.725	6.821.980	(618.073)	-	4.349.569	-	26.106.201
Diğer Maddi Duran Varlıklar	-	-	-	-	-	-	-
Özel Maliyetler	2.919.791	120.517	(1.973.555)	-	-	-	1.066.753
Yapılmakta olan Yatırımlar	17.908.492	266.368.428	(99.918.910)	-	-	-	184.358.010
<b>Toplam</b>	<b>780.931.272</b>	<b>293.726.034</b>	<b>(107.167.204)</b>	<b>3.611.666</b>	<b>337.100.235</b>	<b>68.664</b>	<b>1.308.270.667</b>

Birikmiş Amortisman	01.01.2021	Dönem Amortismanı	Çıkışlar	Transfer	Değer Artışı	Yabancı Para Çevrim Farkı	
						31.12.2021	
Arazi ve Arsalar	-	-	-	-	-	-	-
Yer Altı ve Yer Üstü Düzenleri	(1.039.025)	(93.330)	46.250	-	-	-	(1.086.105)
Binalar	(11.781.949)	(3.127.671)	241.172	-	-	-	(14.668.448)
Tesis, Makine ve Cihazlar	(112.702.543)	(26.472.243)	1.153.746	(505.150)	-	(59.428)	(138.585.618)
Taşıtlar	(4.988.630)	(1.347.414)	482.333	-	-	-	(5.853.711)
Demirbaşlar	(7.079.343)	(1.659.464)	510.619	-	-	-	(8.228.188)
Diğer Maddi Duran Varlıklar	-	-	-	-	-	-	-
Özel Maliyetler	(2.337.451)	(149.068)	1.959.953	-	-	-	(526.566)
Yapılmakta olan Yatırımlar	-	-	-	-	-	-	-
<b>Toplam</b>	<b>(139.928.941)</b>	<b>(32.849.190)</b>	<b>4.394.073</b>	<b>(505.150)</b>	<b>-</b>	<b>(59.428)</b>	<b>(168.948.636)</b>
<b>Net defter değeri</b>	<b>641.002.331</b>						<b>1.139.322.031</b>

Grup'un maddi duran varlıklarında yer alan gayrimenkullerinin rayiç değeri en son 26-28 Aralık 2022 tarihi itibarıyla tespit edilmiştir. Şirketin maddi duran varlıklarında yer alan gayrimenkullerinin 26-28 Aralık 2022 tarihli gerçeğe uygun değerlerinin tespitinde Sermaye Piyasası Kurulu tarafından Gayrimenkuller ve Gayrimenkule Dayalı Hakların Değerlemesi konusunda yetkilendirilmiş olan Elit Gayrimenkul Değerleme A.Ş. tarafından yapılan ekspertiz çalışmaları sonucu tespit edilen değerler baz alınmıştır. Gayrimenkullere ilişkin bilgiler aşağıdadır.

	Kayıtlı Net Defter Değeri	2022.12 Tarihli Ekspertiz Değeri	2022 Değer Artışı/Azalışı	Kümüle Değer Artışı/Azalışı
Aliğa A1 Tesisi	78.001.665	225.380.000	147.378.335	203.447.218
Aliğa A-2 Tesisi 1116 Ada 3-No'lu Parsel	3.150.000	8.720.000	5.570.000	8.667.374
Aliğa A-2 Tesisi 1116 Ada 4 No'lu Parsel	183.451.233	493.190.000	309.738.767	476.983.172
Aliğa A3 Tesisi	94.505.776	260.900.000	166.394.224	205.700.007
Kımkı OSB Tesisi	2.050.326	5.840.000	3.789.674	5.103.180
Denizli Haddehane	24.570.000	58.780.000	34.210.000	57.491.152
Denizli Kocaeli Tekstil-2 Tesisi 6 Parsel	10.850.000	25.410.000	14.560.000	23.043.057
Denizli Kocaeli Tekstil-2 Tesisi 5 Parsel	104.060.351	245.470.000	141.409.649	190.465.453
Aliğa 1116 Ada 16 No'lu Parsel	230.885.000	533.690.000	302.805.000	468.553.803
Aliğa 1116 Ada 10 No'lu Parsel	1.155.000	1.155.000	-	1.039.247
Zorlu Center İstanbul	52.405.469	74.465.000	22.059.531	22.059.531
<b>Toplam</b>	<b>785.084.820</b>	<b>1.933.000.000</b>	<b>1.147.915.180</b>	<b>1.662.553.194</b>

	Kayıtlı Net Defter Değeri	2021 Ekspertiz Değeri	2021 Değer Artışı/Azalışı	Kümüle Değer Artışı/Azalışı
31.12.2021				
Aliğa A1 Tesisi	49.038.870	78.475.000	29.436.130	56.068.882
Aliğa A-2 Tesisi 1116 Ada 3-No'lu Parsel	1.980.000	3.150.000	1.170.000	3.097.374
Aliğa A-2 Tesisi 1116 Ada 4 No'lu Parsel	111.923.326	175.505.000	63.581.674	167.244.405
Aliğa A3 Tesisi	59.579.860	93.650.000	34.070.140	39.305.783
Kımkı OSB Tesisi	935.000	1.605.000	670.000	1.313.506
Denizli Haddehane	17.390.000	24.570.000	7.180.000	23.281.152
Denizli Kocaeli Tekstil-2 Tesisi 6 Parsel	6.935.000	10.850.000	3.915.000	8.483.057
Denizli Kocaeli Tekstil-2 Tesisi 5 Parsel	63.663.974	94.370.000	30.706.026	49.055.804
Aliğa 1116 Ada 16 No'lu Parsel	107.710.000	170.360.000	62.650.000	165.748.803
Aliğa 1116 Ada 10 No'lu Parsel	1.155.000	1.155.000	-	1.039.247
<b>Toplam</b>	<b>420.311.030</b>	<b>653.690.000</b>	<b>233.378.970</b>	<b>514.638.013</b>

## Kocaeli Çelik Sanayi ve Ticaret Anonim Şirketi

## 31 Aralık 2022 Tarihinde Sona Eren Döneme Ait Konsolide Finansal Tabloları Tamamlayıcı Notlar

(Tutarlar, aksi belirtilmedikçe, Türk Lirası ("TL") olarak gösterilmiştir)

Grup'un maddi duran varlıklarında yer alan Tesis Makine ve Cihazlar, Taşıtlar ve Demirbaşların rayiç değerleri, 26-28 Aralık 2022 tarihi itibarıyla tespit edilmiştir. Grup'un maddi duran varlıklarında yer alan Tesis Makine ve Cihazlar, Taşıtlar ve Demirbaşların gerçeğe uygun değerlerinin tespitinde Sermaye Piyasası Kurulu tarafından Gayrimenkuller ve Gayrimenkule Dayalı Hakların Değerlemesi konusunda yetkilendirilmiş olan Elit Gayrimenkul Değerleme A.Ş. tarafından yapılan ekspertiz çalışmaları sonucu tespit edilen değerler baz alınmıştır. Tesis Makine ve Cihazlar, Taşıtlar ve Demirbaşlara ilişkin değer artışları sırasıyla 64.293.528 TL, 6.984.868 TL, 1.023.441 TL'dir. (31.12.2021; 97.947.697 TL, 1.423.999 TL, 4.349.569 TL'dir.)

Aktif Değerler üzerindeki sigorta tutarı **Not:22'**de mevcuttur.Maddi Duran Varlıkların amortisman gideri ve itfa paylarının gider yerlerine göre dağılımı **Not:30'**da verilmiştir.

## 19 MADDİ OLMAYAN DURAN VARLIKLAR

Grubun dönem sonları itibarıyla Maddi Olmayan Duran Varlıkları aşağıda açıklanmıştır.

## Diğer Maddi Olmayan Duran Varlıklar:

Malîyet Bedeli	01.01.2022	İlave	Çıkışlar	Transfer	31.12.2022
Haklar	6.440.393	59.960	-	997.614	7.497.967
Geliştirme Giderleri	68.388.965	1.204.035	(6.773.498)	(6.657.070)	56.162.432
<b>Kapanış Bakiyesi</b>	<b>74.829.358</b>	<b>1.263.995</b>	<b>(6.773.498)</b>	<b>(5.659.456)</b>	<b>63.660.399</b>

Birikmiş Amortisman	01.01.2022	Dönem Amortismanı	Çıkışlar	31.12.2022
Haklar	(6.419.100)	(27.913)	-	6.447.013
Geliştirme Giderleri	(51.219.425)	(5.752.210)	6.582.806	50.388.829
<b>Toplam</b>	<b>(57.638.525)</b>	<b>(5.780.123)</b>	<b>6.582.806</b>	<b>56.835.842</b>
<b>Net defter değeri</b>	<b>17.190.833</b>			<b>6.824.557</b>

## 31.12.2021

Malîyet Bedeli	01.01.2021	İlave	Çıkışlar	Transfer	31.12.2021
Haklar	57.170.202	-	(47.118.143)	(3.611.666)	6.440.393
Geliştirme Giderleri	68.388.965	-	-	-	68.388.965
<b>Toplam</b>	<b>125.559.167</b>	<b>-</b>	<b>(47.118.143)</b>	<b>(3.611.666)</b>	<b>74.829.358</b>

Birikmiş Amortisman	01.01.2021	Dönem Amortismanı	Çıkışlar	Transfer	31.12.2021
Haklar	(10.891.622)	(125.383)	4.092.755	505.150	(6.419.100)
Geliştirme Giderleri	(38.526.076)	(12.693.349)	-	-	(51.219.425)
<b>Toplam</b>	<b>(49.417.698)</b>	<b>(12.818.732)</b>	<b>4.092.755</b>	<b>505.150</b>	<b>(57.638.525)</b>
<b>Net defter değeri</b>	<b>76.141.469</b>				<b>17.190.833</b>

## Şerefiye:

Bulunmamaktadır.

Aktif Değerler üzerindeki sigorta tutarı **Not:22'**de mevcuttur.Maddi Olmayan Duran Varlıkların amortisman gideri ve itfa paylarının gider yerlerine göre dağılımı **Not:30'**da verilmiştir.

## 20 ÇALIŞANLARA SAĞLANAN FAYDALAR KAPSAMINDA BORÇLAR

Grubun dönem sonları itibarıyla Çalışanlara Sağlanan Faydalar Kapsamında Borçları aşağıda açıklanmıştır.

Hesap Adı	31.12.2022	31.12.2021
Personele Borçlar	6.883.639	3.219.337
Ödenecek Vergi, Harç ve Diğer Kesintiler	3.063.649	1.563.074
Ödenecek SSK	10.133.039	2.736.669
<b>Toplam</b>	<b>20.080.327</b>	<b>7.519.080</b>

## 21 DEVLET TEŞVİK VE YARDIMLARI

Grubun personel istihdam ve turquality kapsamında yararlanmış olduğu devlet teşvikleri bulunmaktadır.

## Kocaeli Çelik Sanayi ve Ticaret Anonim Şirketi

## 31 Aralık 2022 Tarihinde Sona Eren Döneme Ait Konsolide Finansal Tabloları Tamamlayıcı Notlar

(Tutarlar, aksi belirtilmedikçe, Türk Lirası ("TL") olarak gösterilmiştir)

### 22 KARŞILIKLAR, KOŞULLU VARLIK VE YÜKÜMLÜLÜKLER

#### i) Diğer Kısa Vadeli Karşılıklar:

Hesap Adı	31.12.2022	31.12.2021
Dava Karşılığı	10.004.070	6.367.953
İzin Karşılıkları	4.331.549	2.249.388
<b>Toplam</b>	<b>14.335.619</b>	<b>8.617.341</b>

Dönem sonları itibarıyla dava karşılıklarına ilişkin hareket tablosu aşağıdaki gibidir.

Dava Karşılığı	31.12.2022	31.12.2021
Açılış	6.367.953	5.065.333
Dönem Gideri (Not:31)	3.941.711	2.032.514
Konusu Kalmayan Karşılık (Not:31)	(305.594)	(729.894)
<b>Kapanış</b>	<b>10.004.070</b>	<b>6.367.953</b>

Dönem sonları itibarıyla izin karşılıklarına ilişkin hareket tablosu aşağıdaki gibidir.

İzin Karşılığı	31.12.2022	31.12.2021
Açılış	2.249.388	1.389.147
Dönem Gideri	2.082.161	860.241
<b>Kapanış</b>	<b>4.331.549</b>	<b>2.249.388</b>

#### ii) Koşullu Varlık ve Yükümlülükler:

Bulunmamaktadır.

#### i) Pasifte Yer Almayan Taahhütler:

Dönemler itibarıyla Grubun verilen teminat/rehin/ipotek/kefalet ("TRİK") pozisyonuna ilişkin tablosu aşağıdaki gibidir;

Verilen Teminatın Cinsi	31.12.2022		
	Döviz Cinsi	Döviz tutarı	TL Tutarı
Verilen Teminat Mektupları	TL	78.620.429	78.620.429
Verilen Teminat Mektupları	EUR	9.180.073	183.003.837
Verilen İpotek ve Rehinler	TL	230.000.000	230.000.000
Verilen kefaletler	TL	181.000.000	181.000.000
Verilen kefaletler	USD	28.250.000	528.226.975
Verilen kefaletler	EUR	6.000.000	119.609.400
<b>Toplam Verilen TRİK</b>			<b>1.320.460.641</b>
Alınan Teminat Mektupları	TL	4.985.000	4.985.000
Alınan Teminat Mektupları	USD	172.000	3.216.108
<b>Toplam Alınan Teminatlar</b>			<b>8.201.108</b>

Verilen Teminatın Cinsi	31.12.2021		
	Döviz Cinsi	Döviz tutarı	TL Tutarı
Verilen Teminat Mektupları	TL	48.651.959	48.651.959
Verilen Teminat Mektupları	USD	130.000	1.687.075
Verilen Teminat Mektupları	EUR	11.113.000	163.164.400
Verilen İpotek ve Rehinler	TL	230.000.000	230.000.000
Verilen Kefaletler	TL	181.000.000	181.000.000
Verilen Kefaletler	USD	28.250.000	366.614.375
Verilen Kefaletler	EUR	6.000.000	88.093.800
<b>Toplam Verilen TRİK</b>			<b>1.079.211.609</b>
Alınan Teminat Mektupları	TL	4.227.000	4.227.000
Alınan Teminat Mektupları	USD	200.000	2.595.500
<b>Toplam Alınan Teminatlar</b>			<b>6.822.500</b>

Verilen teminat mektupları Gümrük müdürlüklerine, Doğalgaz ve Elektrik dağıtım şirketlerine ve mahkemelere verilmiştir. Diğer taraftan Grup'un kullandığı kredilere ilişkin ortakların şahsi kefaletleri bulunmaktadır. Alınan teminat mektupları hammadde alım güvence bedeli olarak alınmıştır.

## Kocaeli Çelik Sanayi ve Ticaret Anonim Şirketi

## 31 Aralık 2022 Tarihinde Sona Eren Döneme Ait Konsolide Finansal Tabloları Tamamlayıcı Notlar

(Tutarlar, aksi belirtilmedikçe, Türk Lirası ("TL") olarak gösterilmiştir)

#### iv) Grubun Verdiği Diğer TRİK'lerin dağılımı ve özkaynaklara oranı:

Dönemler itibarıyla Grubun teminat/rehin/ipotek pozisyonuna ilişkin tabloları aşağıdaki gibidir.

Grup tarafından verilen TRİK'ler	31.12.2022	31.12.2021
A. Kendi tüzel kişiliği adına verilmiş olan TRİK'lerin toplam tutarı	428.943.602	385.650.098
B. Tam konsolidasyon kapsamına dahil edilen ortaklıklar lehine verilmiş olan TRİK'lerin toplam tutarı	-	-
C. Olağan ticari faaliyetlerin yürütülmesi amacıyla diğer 3. Kişilerin borcunu temin amacıyla verilmiş olan TRİK'lerin toplam tutarı	-	-
D. Diğer verilen TRİK'lerin toplam tutarı	-	-
i. Ana ortak lehine verilmiş olan TRİK'lerin toplam tutarı	-	-
ii. B ve C maddeleri kapsamına girmeyen diğer grup şirketleri lehine verilmiş olan TRİK'lerin toplam tutarı	891.517.040	693.561.511
iii. C maddesi kapsamına girmeyen 3. kişiler lehine verilmiş olan TRİK'lerin toplam tutarı	-	-
<b>Toplam</b>	<b>1.320.460.641</b>	<b>1.079.211.609</b>

31 Aralık 2022 itibarıyla Grubun vermiş olduğu diğer TRİK'lerin Grup özkaynaklarına oranı % 37'tir. (31 Aralık 2021: % 74).

#### v) Aktiflerin Sigorta Tutarı:

31.12.2022 tarihi itibarıyla maddi duran varlıklar çeşitli risklere karşı 1.930.415.227 TL, 63.650.000 USD ve 95.000 EUR tutarında teminat karşılığı sigortalanmıştır. (31 Aralık 2021 : 857.067.600 TL, 32.000.000 USD ve 95.000 EUR)

### 23 TAAHHÜTLER

Bulunmamaktadır.

### 24 ÇALIŞANLARA SAĞLANAN FAYDALAR

Kıdem Tazminatı Karşılığı	31.12.2022	31.12.2021
	24.629.708	9.382.749
<b>Toplam</b>	<b>24.629.708</b>	<b>9.382.749</b>

Yürürlükteki İş Kanunu hükümleri uyarınca, çalışanlardan kıdem tazminatına hak kazanacak şekilde iş sözleşmesi sona erenlere, hak kazandıkları yasal kıdem tazminatlarının ödenmesi yükümlülüğü vardır. Bu tazminatlar, işten ayrılma veya çıkarılma tarihindeki ücret esas alınarak çalışan her yıl için 30 günlük ücret üzerinden hesaplanmaktadır. 31 Aralık 2022 tarihi itibarıyla ödenecek kıdem tazminatı 19.982,83 TL (31 Aralık 2021 :10.848,59 TL) tavanna tabidir.

Kıdem tazminatı yükümlülüğü yasal olarak herhangi bir fonlamaya tabi değildir.

Kıdem tazminatı yükümlülüğü, Grubun çalışanlarının emekli olmasından doğan gelecekteki olası yükümlülüğün bugünkü değerinin tahminine göre hesaplanır. TMS 19 ("Çalışanlara Sağlanan Faydalar"), Grubun yükümlülüklerini tanımlanmış fayda planları kapsamında aktüeryal değerleme yöntemleri kullanılarak geliştirilmesini öngörür. Buna uygun olarak, toplam yükümlülüklerin hesaplanmasında kullanılan aktüeryal varsayımlar aşağıda belirtilmiştir:

Esas varsayım, her hizmet yılı için olan azami yükümlülüğün enflasyona paralel olarak artmasıdır. Dolayısıyla, uygulanan iskonto oranı, gelecek enflasyon etkilerinin düzeltilmesinden sonraki beklenen reel oranı ifade eder.

31 Aralık 2022 tarihi itibarıyla, ekli finansal tablolarda karşılıklar, çalışanların emekliliğinden kaynaklanan geleceğe ait olası yükümlülüğünün bugünkü değeri tahmin edilerek hesaplanır. 31 Aralık 2022 tarihi itibarıyla karşılıklar % 20 yıllık enflasyon oranı ve % 26 faiz oranı varsayımına göre, % 5 reel iskonto oranı ile hesaplanmıştır.

Kıdem tazminatı karşılığının dönem içindeki hareketleri aşağıdaki gibidir.

	01.01.2022	01.01.2021
	<b>31.12.2022</b>	<b>31.12.2021</b>
<b>Açılış Bakiyesi</b>	<b>9.382.749</b>	<b>7.538.867</b>
Ödeme (-)	(2.470.648)	(3.712.035)
Faiz Maliyeti	1.159.722	832.844
Cari Hizmet Maliyeti	2.977.355	635.519
Ödeme/Faydaların Kısılması/İşten Çıkarılma Dolayısıyla Oluşan Kayıp	1.742.536	2.319.275
Aktüeryal Kazanç/Kayıp	11.837.994	1.768.279
<b>Kapanış Bakiyesi</b>	<b>24.629.708</b>	<b>9.382.749</b>

### 25 CARİ DÖNEM VERGİSİ İLE İLGİLİ VARLIKLAR VE BORÇLAR

Grubun dönem sonları itibarıyla Cari Dönem Vergisi ile İlgili Varlıklar bulunmamaktadır.

Grubun dönem sonları itibarıyla Cari Dönem Vergisi ile İlgili Borçları bulunmamaktadır.



**Kocaer Çelik Sanayi ve Ticaret Anonim Şirketi****31 Aralık 2022 Tarihinde Sona Eren Döneme Ait Konsolide Finansal Tabloları Tamamlayıcı Notlar**

(Tutarlar, aksi belirtilmedikçe, Türk Lirası ("TL") olarak gösterilmiştir)

**26 DİĞER VARLIK VE YÜKÜMLÜLÜKLER**

Grubun dönem sonları itibariyle Diğer Dönen Varlıkları aşağıda açıklanmıştır.

Hesap Adı	31.12.2022	31.12.2021
Devreden KDV	130.303.219	-
<b>Toplam</b>	<b>130.303.219</b>	<b>-</b>

Grubun dönem sonları itibariyle Diğer Kısa Vadeli Yükümlülükleri aşağıda açıklanmıştır.

Hesap Adı	31.12.2022	31.12.2021
Diğer KDV	-	1.132.113
Gider Tahakkukları	2.002	349.060
<b>Toplam</b>	<b>2.002</b>	<b>1.481.173</b>

Grubun dönem sonları itibariyle Diğer Uzun Vadeli Yükümlülükleri bulunmamaktadır.

**27 ÖZKAYNAKLAR***i) Kontrol Gücü Olmayan Paylar*

Konsolidasyon kapsamındaki bağlı ortaklıkların ödenmiş/çıkarılmış sermaye dahil bütün öz sermaye hesap grubu kalemlerinden, ana ortaklık ve bağlı ortaklıklar dışı paylara isabet eden tutarlar indirilir ve konsolide bilançonun özsermaye hesap grubunda, "Kontrol Gücü Olmayan Pay" hesap grubu adıyla gösterilir.

Şirketin dönem sonları itibariyle Kontrol Gücü Olmayan Payları Aşağıda açıklanmıştır.

	01.01.2022	01.01.2021
	31.12.2022	31.12.2021
<b>Açılış Bakiyesi</b>	4.722.784	509.231
Birleşmeden Kaynaklanan	5.746	88.976
Sermaye Düzeltmesi Farkları Değişiminden Kaynaklanan	-	(390.000)
Tanımlanmış Fayda Planları Yeniden Ölçüm Kazançları/Kayıpları Değişiminden Kaynaklanan	(17.546)	(13.754)
Yabancı Para Çevrim Farkları Değişiminden Kaynaklanan	1.980.987	1.419.262
Geçmiş Yıllar Kar / (Zararları) Kaynaklanan	-	325.246
Net Dönem Karı / (Zararı) Kaynaklanan	4.500.257	2.783.823
<b>Kapanış Bakiyesi</b>	<b>11.192.228</b>	<b>4.722.784</b>

*i) Sermaye / Karşılıklı İştirak Sermaye Düzeltmesi*

Şirket'in dönem sonları itibariyle sermaye yapısı aşağıdaki gibidir:

Ortaklar	31.12.2022		31.12.2021	
	Tutarı	Oranı (%)	Tutarı	Oranı (%)
Hakan KOCAER	520.084.989	79	169.600.000	80
Ali Rıza KOCAER	-	-	42.400.000	20
Halka Açık Kısım	137.485.011	21	-	-
<b>Sermaye Toplamı</b>	<b>657.570.000</b>	<b>100</b>	<b>212.000.000</b>	<b>100</b>

Pay adedi ve hisse grupları ve imtiyazlar:

657.570.000 TL sermayenin 21.500.000 TL si sermaye artışı ile şirket paylarından, 34.600.000 TL'si ortak satışından olmak üzere 56.100.000 TL'lik pay 16.06.2022 tarihinde onaylanan izahname ve Sermaye Piyasası Kurulu'nun 2022/30 sayılı bülteni ile onaylanarak halka arz işlemi gerçekleştirilmiştir. Halka arz sonrası ortaya çıkan ve özkaynaklarda muhasebeleştirilen emisyon priminden 424.070.000 TL lik sermaye artışı gerçekleştirilmiş olup arttırılan sermaye 30.11.2022 tarih 10715 sayılı Türkiye Ticaret Sicil Gazetesi'nde tescil ve ilan edilmiştir.

Karşılıklı İştirak Sermaye Düzeltmesi:

Bulunmamaktadır.

*iii) Sermaye Yedekleri*

Bulunmamaktadır.

*iv)Kardan Ayrılan Kısıtlanmış Yedekler*

Kardan ayrılan kısıtlanmış yedekler, yasal yedeklerden oluşmaktadır. Türk Ticaret Kanunu'na göre, yasal yedekler birinci ve ikinci tertip yasal yedekler olmak üzere ikiye ayrılır. Türk Ticaret Kanunu'na göre birinci tertip yasal yedekler, Şirket'in ödenmiş sermayesinin %20'sine ulaşmaya kadar, kanuni net kârın %5'i olarak ayrılır. İkinci tertip yasal yedekler ise ödenmiş sermayenin %5'ini aşan dağıtılan kârın %10'udur.

**Kocaer Çelik Sanayi ve Ticaret Anonim Şirketi****31 Aralık 2022 Tarihinde Sona Eren Döneme Ait Konsolide Finansal Tabloları Tamamlayıcı Notlar**

(Tutarlar, aksi belirtilmedikçe, Türk Lirası ("TL") olarak gösterilmiştir)

Türk Ticaret Kanunu'na göre, yasal yedekler ödenmiş sermayenin %50'sini geçmediği sürece sadece zararları netleştirmek için kullanılabilir, bunun dışında herhangi bir şekilde kullanılması mümkün değildir.

Hesap Adı	31.12.2022	31.12.2021
- Yasal yedekler	3.275.079	3.275.079
- Sermayeye İlave Edilecek İştirak Hisseleri ve Gayrimenkul Satış Kazancı	25.830.252	25.830.252
<b>Toplam</b>	<b>29.105.331</b>	<b>29.105.331</b>

*v) Geçmiş Yıl Kâr / Zararları*

Hesap Adı	31.12.2022	31.12.2021
Olağanüstü Yedekler	1.777.367	1.777.367
Geçmiş Yıllar Kar/(Zararı)	8.225.603	(2.358.827)
Bölünmüş Birimlere İlişkin İşlemlerin Etkisi	158.522.734	158.522.734
<b>Toplam</b>	<b>168.525.704</b>	<b>157.941.274</b>

*vi) Paylara İlişkin Primler/İskontolar*

Bulunmamaktadır.

*vi) Kar veya Zararda Yeniden Sınıflandırılacak Birikmiş Diğer Kapsamlı Gelirler veya Giderler*

Özkaynaklar altında muhasebeleştirilen Kar veya Zararda Yeniden Sınıflandırılacak Birikmiş Diğer Kapsamlı Gelirler veya Giderlerine ilişkin detay tablo aşağıdaki gibidir:

Hesap Adı	31.12.2022	31.12.2021
Yabancı Para Çevrim Farkları	32.351.815	14.719.069
Riskten Korunma Kazanç/Kayıpları	(190.938.728)	(152.742.503)
<b>Toplam</b>	<b>(158.586.913)</b>	<b>(138.023.434)</b>

*vii) Kar veya Zararda Yeniden Sınıflandırılmayacak Birikmiş Diğer Kapsamlı Gelirler veya Giderler*

Özkaynaklar altında muhasebeleştirilen Kar veya Zararda Yeniden Sınıflandırılmayacak Birikmiş Diğer Kapsamlı Gelirler veya Giderlerine ilişkin detay tablo aşağıdaki gibidir:

Hesap Adı	31.12.2022	31.12.2021
Yeniden Değerleme ve Ölçüm Kazanç/Kayıpları	1.736.927.929	676.474.109
Tanımlanmış Fayda Planları Yeniden Ölçüm Kazançları/Kayıpları	(12.878.239)	(3.425.389)
Diğer	-	(122.000.001)
<b>Toplam</b>	<b>1.724.049.690</b>	<b>551.048.719</b>

*viii) Ortak Kontrole Tabi Teşebbüs ve İşletmeleri İçeren Birleşmelerin Etkisi*

Hesap Adı	31.12.2022	31.12.2021
Ortak Kontrole Tabi Teşebbüs ve İşletmeleri İçeren Birleşmelerin Etkisi	(16.001.044)	(16.001.044)
<b>Toplam</b>	<b>(16.001.044)</b>	<b>(16.001.044)</b>

*viii) Özkaynaklar*

Hesap Adı	31.12.2022	31.12.2021
Ödenmiş Sermaye	657.570.000	212.000.000
Kar veya Zar. Yen. Sınıflandırılmayacak Bir. Diğ. Kap. Gel. veya Gid.	1.724.049.690	551.048.719
Paylara İlişkin Primler/İskontolar	119.699.349	-
Kar veya Zar. Yen. Sınıflandırılacak Bir. Diğ. Kap. Gel. veya Gid.	(158.586.913)	(138.023.434)
Ortak Kontrole Tabi Teşebbüs ve İşletmeleri İçeren Birleşmelerin Etkisi	(16.001.044)	(16.001.044)
Kardan Ayrılan Kısıtlanmış Yedekler	29.105.331	29.105.331
Geçmiş Yıllar Kar / (Zararları)	168.525.704	157.941.274
Net Dönem Karı / (Zararı)	751.243.531	132.584.430
<b>Ana Ortaklığa Ait Özkaynaklar</b>	<b>3.275.605.648</b>	<b>928.655.276</b>
Kontrol Gücü Olmayan Paylar	11.192.228	4.722.784
<b>Özkaynak Toplamı</b>	<b>3.286.797.876</b>	<b>933.378.060</b>

## Kocaeli Çelik Sanayi ve Ticaret Anonim Şirketi

## 31 Aralık 2022 Tarihinde Sona Eren Döneme Ait Konsolide Finansal Tabloları Tamamlayıcı Notlar

(Tutarlar, aksi belirtilmedikçe, Türk Lirası ("TL") olarak gösterilmiştir)

## 28 SATIŞLAR VE SATIŞLARIN MALİYETİ

Grubun dönemler itibarıyla Satışlar ve Satışların Maliyeti aşağıda açıklanmıştır.

Hesap Adı	01.01.2022 31.12.2022	01.01.2021 31.12.2021
Yurtiçi Satışlar	2.219.594.283	1.290.846.455
Yurtdışı Satışlar	7.202.208.377	2.923.256.813
Diğer Gelirler	1.683.827	4.894.925
Satıştan İadeler (-)	(1.265.346)	(2.516.362)
Satış İskontoları (-)	(3.755.538)	(175.287)
<b>Net Satışlar</b>	<b>9.418.465.603</b>	<b>4.216.306.544</b>
<b>Satışların Maliyeti (-)</b>	<b>(7.255.786.606)</b>	<b>(3.364.737.035)</b>
Ticari Mal Maliyeti (-)	(1.189.570.458)	(305.992.196)
Mamul Maliyeti (-)	(5.601.935.424)	(2.847.862.237)
Hizmet Maliyeti (-)	(47.173.848)	(19.808.127)
Diğer Satışların Maliyeti (-)	(192.160.038)	(69.514.539)
Personel Ücret ve Giderleri(-)	(181.898.814)	(78.055.837)
Amortisman Giderleri(-)	(43.048.024)	(43.504.099)
<b>Brüt Kar / ( Zarar)</b>	<b>2.162.678.997</b>	<b>851.569.509</b>

## 29 ARAŞTIRMA VE GELİŞTİRME GİDERLERİ, PAZARLAMA GİDERLERİ, GENEL YÖNETİM GİDERLERİ

Grubun dönemler itibarıyla Faaliyet Giderleri aşağıda açıklanmıştır.

Hesap Adı	01.01.2022 31.12.2022	01.01.2021 31.12.2021
Pazarlama, Satış ve Dağıtım Giderleri (-)	(564.208.421)	(280.664.456)
Genel Yönetim Giderleri (-)	(83.409.036)	(33.026.377)
Araştırma ve Geliştirme Giderleri (-)	(2.911.498)	(1.806.951)
<b>Toplam Faaliyet Giderleri</b>	<b>(650.528.955)</b>	<b>(315.497.784)</b>

## Kocaeli Çelik Sanayi ve Ticaret Anonim Şirketi

## 31 Aralık 2022 Tarihinde Sona Eren Döneme Ait Konsolide Finansal Tabloları Tamamlayıcı Notlar

(Tutarlar, aksi belirtilmedikçe, Türk Lirası ("TL") olarak gösterilmiştir)

## 30 NİTELİKLERİNE GÖRE GİDERLER

Grubun dönemler itibarıyla Niteliklerine Göre Giderleri aşağıda açıklanmıştır.

Hesap Adı	01.01.2022 31.12.2022	01.01.2021 31.12.2021
<b>Pazarlama, Satış ve Dağıtım Giderleri (-)</b>	<b>(564.208.421)</b>	<b>(280.664.456)</b>
Personel Ücret ve Giderleri	(10.734.042)	(6.512.855)
Navlun Giderleri	(356.638.879)	(195.885.409)
İhracat Giderleri	(69.589.374)	(30.720.863)
Nakliye Giderleri	(31.261.703)	(8.732.593)
Gümrükleme Giderleri	(3.793.306)	(7.338.002)
Sarf Malzemeleri Giderleri	(38.345.410)	(12.940.493)
Satış Komisyon Giderleri	(37.830.352)	(15.172.211)
Amortisman Giderleri	(153.145)	(34.026)
Amortisman Giderleri - TFRS16	(1.032.746)	(756.442)
Reklam Gideri	(1.646.545)	-
Bakım Onarım Giderleri	(155.332)	(19.384)
Bilgi İşlem Giderleri	(648.212)	(169.420)
Danışmanlık Giderleri	(2.206.365)	(40.250)
Eğitim Giderleri	(49.657)	(11.536)
Elektrik, Su, Doğalgaz Giderleri	(73.993)	(28.354)
Fuar Giderleri	(4.048.543)	(137.890)
Haberleşme Giderleri	(121.891)	(129.316)
Mahkeme ve Noter Giderleri	(1.488.930)	(226.345)
Ofis Giderleri	(78.609)	(65.944)
Seyahat Giderleri	(1.254.015)	(36.623)
Sigorta Giderleri	(2.169.941)	(847.373)
Taahhüt Akaryakıt Giderleri	(337.460)	(83.021)
Temsil ve Ağırlama Giderleri	(43.742)	(2.299)
Vergi Resim Harç Giderleri	(39.693)	(1.206)
Diğer Giderler	(466.536)	(772.601)
<b>Genel Yönetim Giderleri (-)</b>	<b>(83.409.036)</b>	<b>(33.026.377)</b>
Personel Ücret ve Giderleri	(32.198.451)	(17.690.124)
Nakliye Giderleri	(7.450)	(14.602)
Sarf Malzemeleri Giderleri	(1.552.524)	(731.178)
Amortisman Giderleri	(13.608.489)	(2.032.293)
Amortisman Giderleri - TFRS16	(9.190.291)	(4.796.119)
Bağış ve Yardım Giderleri	(149.154)	(150.738)
Bakım Onarım Giderleri	(1.241.905)	(519.283)
Bilgi İşlem Giderleri	(1.575.063)	(462.604)
Danışmanlık Giderleri	(7.999.980)	(2.317.470)
Eğitim Giderleri	(533.838)	(122.607)
Elektrik, Su, Doğalgaz Giderleri	(506.685)	(98.585)
Haberleşme Giderleri	(827.343)	(634.998)
Kira Giderleri	(498.484)	(257.393)
Mahkeme ve Noter Giderleri	(1.599.594)	(141.492)
Ofis Giderleri	(76.754)	(59.649)
Seyahat Giderleri	(2.263.557)	(508.625)
Sigorta Giderleri	(1.110.821)	(325.549)
Taahhüt Giderleri	(1.372.841)	(313.619)
Temsil ve Ağırlama Giderleri	(459.793)	(164.080)
Vergi Resim Harç Giderleri	(1.659.134)	(415.098)
Diğer Giderler	(4.976.885)	(1.270.271)
<b>Araştırma ve Geliştirme Giderleri (-)</b>	<b>(2.911.498)</b>	<b>(1.806.951)</b>
Ücret Giderleri	(2.094.874)	(1.274.158)
Amortisman Giderleri	(276.624)	(97.504)
Diğer	(540.000)	(435.289)
<b>Toplam Faaliyet Giderleri</b>	<b>(650.528.955)</b>	<b>(315.497.784)</b>

Amortisman giderleri ve itfa paylarının kar veya zarar tablosu hesaplarına kaydedildiği tutarlar aşağıda belirtilmiştir:

Hesap Adı	01.01.2022 31.12.2022	01.01.2021 31.12.2021
Satışların Maliyeti (-)	(43.048.024)	(43.504.099)
Pazarlama, Satış ve Dağıtım Giderleri (-)	(1.185.891)	(790.468)
Genel Yönetim Giderleri (-)	(22.798.780)	(6.828.412)
Araştırma ve Geliştirme Giderleri (-)	(276.624)	(97.504)
<b>Toplam</b>	<b>(67.309.319)</b>	<b>(51.220.483)</b>



## Kocaeli Çelik Sanayi ve Ticaret Anonim Şirketi

## 31 Aralık 2022 Tarihinde Sona Eren Döneme Ait Konsolide Finansal Tabloları Tamamlayıcı Notlar

(Tutarlar, aksi belirtilmedikçe, Türk Lirası ("TL") olarak gösterilmiştir)

Personel giderlerinin gelir tablosu hesaplarına kaydedildiği tutarlar aşağıda belirtilmiştir.

Hesap Adı	01.01.2022 31.12.2022	01.01.2021 31.12.2021
Satışların Maliyeti (-)	(181.898.814)	(78.055.837)
Pazarlama, Satış ve Dağıtım Giderleri (-)	(10.734.042)	(6.512.855)
Genel Yönetim Giderleri (-)	(32.198.451)	(17.690.124)
Araştırma ve Geliştirme Giderleri (-)	(2.094.874)	(1.274.158)
<b>Toplam</b>	<b>(226.926.181)</b>	<b>(103.532.974)</b>

### 31 ESAS FAALİYETLERDEN DİĞER GELİRLER / GİDERLER

Grubun dönemler itibarıyla Esas Faaliyetlerden Diğer Gelir ve Giderleri aşağıda açıklanmıştır.

Hesap Adı	01.01.2022 31.12.2022	01.01.2021 31.12.2021
<b>Esas Faaliyetlerden Diğer Gelirler</b>	<b>77.959.894</b>	<b>512.111.934</b>
Konusu Kalmayan Karşılık (Şüpheli Alacak)	9.385.730	679.453
Konusu Kalmayan Karşılık (Dava)	305.594	729.894
Konusu Kalmayan Karşılık (Stok)	278.739	-
Kira Gelirleri	2.080.907	1.632.924
Kur Farkı Gelirleri (Ticari Alacak Borç)	53.323.774	503.972.339
Devlet Teşvik Gelirleri	-	1.975.594
Sigorta Tazminat Gelirleri	8.268.189	2.100
Dava Tazminat Geliri	2.666.449	-
Diğer Gelirler ve Karlar	1.650.512	3.119.630
<b>Esas Faaliyetlerden Diğer Giderler</b>	<b>(186.017.579)</b>	<b>(86.266.404)</b>
Şüpheli Alacak Karşılık Giderleri	(5.588.413)	(8.709.982)
Dava Karşılık Giderleri	(3.941.711)	(2.032.514)
Stok Değer Düşüş Karşılığı	-	(278.739)
Kur Farkı Giderleri (Ticari Alacak Borç)	(165.944.711)	(54.634.617)
Bağış ve Yardımlar	(1.600.336)	(599.108)
Ceza ve Tazminat Giderleri	-	(14.123.287)
Cari Dönem Reeskont Gideri	(1.517.534)	(514.863)
Cari Hesap Kapaması	(5.590.405)	-
Varlık Barışından Kaynaklanan Giderler	-	(5.023.685)
Diğer Giderler	(1.834.469)	(349.609)
<b>Esas Faaliyetlerinden Gelirler/(Giderler), (Net)</b>	<b>(108.057.685)</b>	<b>425.845.530</b>

### 32 YATIRIM FAALİYETLERİNDEN GELİRLER / GİDERLER

Grubun dönemler itibarıyla Yatırım Faaliyetlerinden Gelirleri ve Giderleri aşağıda açıklanmıştır.

Hesap Adı	01.01.2022 31.12.2022	01.01.2021 31.12.2021
<b>Yatırım Faaliyetlerinden Gelirler</b>	<b>217.147.385</b>	<b>29.688.367</b>
Duran Varlık Satış Karı	1.965.096	7.733.367
Yatırım Amaçlı Gayrimenkul Değer Artış Kazancı	93.741.697	21.955.000
Menkul Kıymet Satış Karları	121.440.592	-
<b>Yatırım Faaliyetlerinden Giderler</b>	<b>(129.913)</b>	<b>(887.293)</b>
Duran Varlık Satış Zararı	-	(887.293)
Menkul Kıymet Satış Zararları	(950)	-
İştirak Değer Düşüklüğü Karşılığı	(128.963)	-
<b>Yatırım Faaliyetlerinden Gelirler/(Giderler), (Net)</b>	<b>217.017.472</b>	<b>28.801.074</b>

## Kocaeli Çelik Sanayi ve Ticaret Anonim Şirketi

## 31 Aralık 2022 Tarihinde Sona Eren Döneme Ait Konsolide Finansal Tabloları Tamamlayıcı Notlar

(Tutarlar, aksi belirtilmedikçe, Türk Lirası ("TL") olarak gösterilmiştir)

### 33 FİNANSMAN GELİRLERİ / GİDERLERİ

Grubun dönemler itibarıyla Finansman Gelirleri ve Giderleri aşağıda açıklanmıştır.

Hesap Adı	01.01.2022 31.12.2022	01.01.2021 31.12.2021
<b>Finansman Gelirleri</b>	<b>100.122.223</b>	<b>23.604.999</b>
Finansman Faaliyetlerinden Faiz Gelirleri	22.777.354	10.415.921
Kur Farkı Gelirleri	40.459.564	5.819.833
Grup Şirket ve Şahıs Ortak Faiz Gelirleri	36.885.305	7.369.245
<b>Finansman Giderleri (-)</b>	<b>(908.545.865)</b>	<b>(834.069.235)</b>
Finansman Faaliyetlerinden Faiz Giderleri	(226.778.756)	(80.968.520)
Kur Farkı Giderleri	(641.231.432)	(735.337.340)
Grup Şirket ve Şahıs Ortak Faiz Giderleri	-	(623.474)
Banka Komisyon ve Masraf Giderleri	(35.175.987)	(15.391.289)
TFRS 16 Kapsamında Faiz Giderleri	(5.359.690)	(624.579)
Diğer	-	(1.124.033)
<b>Finansal Gelirler/(Giderler), (Net)</b>	<b>(808.423.642)</b>	<b>(810.464.236)</b>

### 34 SATIŞ AMAÇLI SINIFLANDIRILAN DURAN VARLIKLAR

Grubun dönem sonları itibarıyla Satış Amaçlı Sınıflandırılan Duran Varlıklar'ı bulunmamaktadır.

### 35 GELİR VERGİLERİ

Grubun vergi gideri (veya geliri) cari dönem kurumlar vergisi gideri ile ertelenmiş vergi giderinden (veya geliri) oluşmaktadır.

Hesap Adı	01.01.2022 31.12.2022	01.01.2021 31.12.2021
Cari Dönem Yasal Vergi Karşılığı (-)	(140.541.822)	(34.547.405)
Ertelenmiş Vergi Geliri / (Gideri)	83.599.423	(10.338.488)
<b>Toplam Vergi Gelir / (Gideri)</b>	<b>(56.942.399)</b>	<b>(44.885.893)</b>

i) Cari Dönem Yasal Vergi Karşılığı

Grup, Türkiye'de geçerli olan kurumlar vergisine tabidir. Grubun cari dönem faaliyet sonuçlarına ilişkin tahmini vergi yükümlülükleri için ekli konsolide finansal tablolarda gerekli karşılıklar ayrılmıştır.

Hesap Adı	31.12.2022	31.12.2021
Cari Dönem Yasal Vergi Karşılığı (-)	133.697.661	34.547.405
Peşin Ödenen Vergiler (-)	(109.566.703)	(15.897.564)
<b>Toplam Ödenecek Net Vergi</b>	<b>24.130.958</b>	<b>18.649.841</b>

Vergiye tabi kurum kazancı üzerinden tahakkuk ettirilecek kurumlar vergisi, ticari kazancın tespitinde gider yazılan vergi matrahından indirilemeyen giderlerin eklenmesi ve yurtiçinde yerleşik şirketlerden alınan temettüleri, vergiye tabi olmayan gelirler ve kullanılan yatırım indirimleri düşüldükten sonra kalan matrah üzerinden hesaplanmaktadır.

Geçerli Olan Kurumlar Vergisi Oranları:

31 Aralık 2022 tarihi itibarıyla Türkiye'de geçerli olan Kurumlar Vergisi oranı %23'tür. (31 Aralık 2021 %25) 22 Nisan 2021 tarihli ve 31462 sayılı Resmî Gazete'de yayımlanarak yürürlüğe giren 7316 Sayılı Amme Alacaklarının Tahsil Usulü Hakkında Kanun ile Bazı Kanunlarda Değişiklik Yapılmasına Dair Kanun'un 11 inci maddesi ile 5520 sayılı Kurumlar Vergisi Kanununa eklenen Geçici 13 üncü madde ile Kurumlar Vergisi oranı 2021 yılı vergilendirme dönemine ait kurum kazançları için %25, 2022 yılı vergilendirme dönemine ait kurum kazançları için %23 olarak uygulanacaktır.

(7256 Sayılı Kanununun 35 inci maddesiyle eklenen fıkra. Yürürlük: 1/1/2021 tarihinden, özel hesap dönemine tabi olan mükelleflerde 2021 takvim yılında başlayan özel hesap döneminin başından itibaren elde edilen kazançlara uygulanmak üzere 17.11.2020) (6) Payları Borsa İstanbul Pay Piyasasında ilk defa işlem görmek üzere en az %20 oranında halka arz edilen kurumların (bankalar, finansal kiralama şirketleri, faktoring şirketleri, finansman şirketleri, ödeme ve elektronik para kuruluşları, yetkili döviz müesseseleri, varlık yönetim şirketleri, sermaye piyasası kurumları ile sigorta ve reasürans şirketleri ve emeklilik şirketleri hariç) paylarının ilk defa halka arz edildiği hesap döneminden başlamak üzere beş hesap dönemine ait kurum kazançlarına kurumlar vergisi oranı 2 puan indirimli olarak uygulanır. İndirimden yararlanan hesap döneminden itibaren beş hesap dönemi içinde pay oranına ilişkin bu fıkra ile belirlenen şartın kaybedilmesi hâlinde, indirimli vergi oranı uygulaması nedeniyle zamanında tahakkuk ettirilmeyen vergiler vergi ziyai cezası uygulanmaksızın gecikme faizi ile birlikte tahsil edilir.

Türk vergi hukukuna göre, zararlar, gelecek yıllarda oluşacak vergilendirilebilir kardan düşülmek üzere, maksimum 5 yıl taşınabilir. Ancak oluşan zararlar geriye dönük olarak, önceki yıllarda oluşan karlardan düşülemez. Kurumlar Vergisi Kanunu'nun 20. maddesi uyarınca, kurumlar vergisi; mükellefin beyanı üzerine tarh olunur.

Türkiye'de vergi değerlendirmesiyle ilgili kesin ve kati bir mutabakatlaşma prosedürü bulunmamaktadır. Şirketler ilgili yılın hesap kapama dönemini takip eden yılın 30 Nisan tarihine kadar vergi beyannamelerini hazırlamaktadır. Vergi Dairesi tarafından bu beyannameler ve buna baz olan muhasebe kayıtları 5 yıl içerisinde incelenerek değiştirilebilir.

## Kocaeli Çelik Sanayi ve Ticaret Anonim Şirketi

## 31 Aralık 2022 Tarihinde Sona Eren Döneme Ait Konsolide Finansal Tabloları Tamamlayıcı Notlar

(Tutarlar, aksi belirtilmedikçe, Türk Lirası ("TL") olarak gösterilmiştir)

Kurumlar Vergisi oranı kurumların ticari kazancına vergi yasaları gereğince indirimi kabul edilmeyen giderlerin ilave edilmesi, vergi yasalarında yer alan istisna (işbirlik kazançları istisnası, yatırım indirimi istisnası vb.) ve indirimlerin (Ar-Ge indirimi vb.) tenzili sonucu bulunacak vergi matrahına uygulanır. Kar dağıtılmadığı takdirde başka bir vergi ödenmemektedir.

Grup, yasal defterlerinde 5746 sayılı yasa kapsamında yapmış olduğu Ar-Ge harcamalarını aktifleştirmektedir. Aynı yasa hükümlerine göre Grupta yaptığı Ar-Ge harcamaları üzerinden ilgili mevzuat çerçevesinde hesaplama yaparak, yapmış olduğu harcamaların kanunun izin verdiği kısmı için %100 oranında Ar-Ge indirimi istisnası kullanmaktadır.

Grubun cari dönem vergi karşılığı aşağıdaki şekilde hesaplanmıştır:

	31.12.2022	31.12.2021
<b>Yasal Kayıtlardaki Ticari Kar / (Zarar)</b>	<b>624.191.542</b>	<b>207.843.640</b>
<b>Matraha İlaveler</b>	<b>641.254.044</b>	<b>69.040.558</b>
Kanunen Kabul Edilmeyen Giderler	641.254.044	69.040.558
<b>Mahsup Edilen Geçmiş Yıl Zararları (-)</b>	<b>-</b>	<b>(2.802.137)</b>
<b>Matrahtan İndirimler (-)</b>	<b>(574.297.079)</b>	<b>(135.260.187)</b>
Menkul Kıymet Satış Kazancı İstisnası	(732.057)	-
Kur Korumalı Mevduat	(2.407.751)	-
İlave Yazılan Amortisman	(1.224.154)	-
Sağlık Tesislerine Yapılan Bağış İstisnası	(183.117)	-
Vergiden istisna olan Emisyon Primi Kazancı (KVK Md 5/1-Ç)	(569.750.000)	-
Vergiden istisna olan Kocaeli Tekstil Sermaye Artırımı	-	(42.210.000)
Vergiden %75 istisna olan Bağlı Ortaklık ve Marka Satışı	-	(93.050.187)
<b>Yasal Kayıtlardaki Mali Kar / (Zarar) Yurt İçi</b>	<b>634.880.151</b>	<b>138.821.875</b>
<b>Yasal Kayıtlardaki Mali Kar / (Zarar) Yurt Dışı</b>	<b>56.268.357</b>	<b>29.909.385</b>
<b>Hesaplanan Kurumlar Vergisi</b>	<b>(145.225.911)</b>	<b>(34.547.405)</b>
<b>Üretim Faaliyetinden Kaynaklanan İndirim (%1)</b>	<b>4.684.089</b>	<b>-</b>
	<b>(140.541.822)</b>	<b>(34.547.405)</b>

Gelir Vergisi Stopajı:

Kurumlar vergisine ek olarak, dağıtılması durumunda kar payı elde eden ve bu kar paylarını kurum kazancına dahil ederek beyan eden tam mükellef kurumlara ve yabancı şirketlerin Türkiye'deki şubelerine dağıtılanlar hariç olmak üzere kar payları üzerinden ayrıca gelir vergisi stopajı hesaplanması gerekmektedir. Gelir vergisi stopajı 24 Nisan 2003 – 22 Temmuz 2006 tarihleri arasında tüm şirketlerde %10 olarak uygulanmıştır. Bu oran, 22 Temmuz 2006 tarihinden itibaren, 2006/10731 sayılı Bakanlar Kurulu Kararı ile %15 olarak uygulanmaktadır. Dağıtılmayan sermayeye ilave edilen kar payları gelir vergisi stopajına tabi değildir.

ii) *Ertelenmiş Vergi:*

Grup vergiye esas yasal finansal tabloları ile TMS'ye göre hazırlanmış finansal tabloları arasındaki farklılıklardan kaynaklanan geçici zamanlama farkları için ertelenmiş vergi varlığı ve yükümlülüğünü muhasebeleşirmektedir. Söz konusu farklılıklar genellikle bazı gelir ve gider kalemlerinin vergiye esas finansal tablolar ile TMS'ye göre hazırlanan finansal tablolarda farklı dönemlerde yer almasından kaynaklanmakta olup aşağıda belirtilmektedir.

31 Aralık 2022 tarihi itibarıyla Türkiye'de geçerli olan Kurumlar Vergisi oranı %23'dir. 22 Nisan 2021 tarihli ve 31462 sayılı Resmî Gazete'de yayımlanarak yürürlüğe giren 7316 Sayılı Amme Alacaklarının Tahsil Usulü Hakkında Kanun ile Bazı Kanunlarda Değişiklik Yapılmasına Dair Kanun'un 11 inci maddesi ile 5520 sayılı Kurumlar Vergisi Kanununa eklenen Geçici 13 üncü madde ile Kurumlar Vergisi oranı 2021 yılı vergilendirme dönemine ait kurum kazançları için %25, 2022 yılı vergilendirme dönemine ait kurum kazançları için %23 olarak uygulanacaktır. 31.12.2021 sonrası gerçekleşmesi / kapanması beklenen geçerli farklar için %25,%23 ve %20 vergi oranları kullanılmıştır. Ertelenmiş vergiye ve kurumsal vergiye baz teşkil eden kalemler aşağıda belirtilmiştir.

## Kocaeli Çelik Sanayi ve Ticaret Anonim Şirketi

## 31 Aralık 2022 Tarihinde Sona Eren Döneme Ait Konsolide Finansal Tabloları Tamamlayıcı Notlar

(Tutarlar, aksi belirtilmedikçe, Türk Lirası ("TL") olarak gösterilmiştir)

Hesap Adı	Birikmiş Geçici Farklar		Ertelenmiş Vergi Varlığı / (Yükümlülüğü)	
	31.12.2022	31.12.2021	31.12.2022	31.12.2021
Amortisman Düzeltmesi	59.195.854	29.042.925	11.839.170	5.808.585
Aktifleşen Finansman Gideri İptali	306.440.571	172.166.313	61.288.115	34.433.263
7326 Yendiden Değerleme Fonu İptali	474.664.777	122.000.002	94.932.955	24.400.000
MDV Değer Artış Fonu (Bina Arsa Değerleme)	(1.316.242.963)	(473.440.897)	(131.624.296)	(47.344.090)
MDV Değer Artış Fonu (Bina Değerleme)	(346.310.231)	(41.197.117)	(69.262.046)	(8.239.423)
MDV Değer Artış Fonu (Makine, Demirbaş, Taşıt, Özel Maliyet Değerleme)	(315.461.553)	(243.159.716)	(63.092.311)	(48.631.943)
Yatırım Amaçlı Gayrimenkul Değer Artış Fonu	(139.602.107)	(45.860.410)	(27.920.421)	(9.172.082)
Kıdem Tazminatı	24.629.708	9.030.497	4.925.942	1.806.099
Şüpheli Alacak Karşılığı	14.951.524	20.539.049	3.139.820	5.134.762
Dava Karşılığı	10.004.070	6.367.953	2.100.855	1.591.988
Kredi Faiz Karşılığı	4.005.977	(1.818.144)	841.255	(454.536)
İzin Karşılığı	4.331.549	2.230.330	909.625	557.583
TFRS 16 Kiralamalar Düzeltmesi	1.038.220	632.480	218.026	126.496
Stok Değer Düşüklüğü	-	278.739	-	69.685
Stok Kar Eleminasyonu	(807.345)	-	(169.542)	-
Alacak Senetleri Reeskontu	1.517.534	-	318.682	-
Türvev Araçlara İlişkin Düzeltmeler	(149.090.954)	(236.121.026)	(29.898.883)	(59.030.257)
Türvev Araçlara İlişkin Düzeltmeler	27.034.887	-	5.136.629	-
Aktifleştirilen Poliçe Faiz Giderleştirilmesi	4.403.211	7.334.873	924.674	1.833.725
Sat Geri Kiralama Düzeltmesi	73.307.313	215.467.574	15.394.536	53.866.894
Vadeli İVO	32.046	(2.318.103)	6.730	(579.526)
Menkul Kıymet Satış Karı Düzeltmesi	8.991.850	-	1.888.289	-
Kur Farkı Düzeltmesi	(5.003.190)	(26.718.890)	(1.050.673)	(6.679.723)
Sat Geri Kiralama Faiz Ve Kur Farkı	167.395.437	155.962.004	33.479.088	31.192.399
Diğer	-	2.042.173	-	510.543
<b>TOPLAM</b>			<b>(85.673.781)</b>	<b>(18.799.558)</b>

	01.01.2022	01.01.2021
	31.12.2022	31.12.2021
Dönem Başı Ertelenmiş Vergi Varlığı / (Yükümlülüğü)	(18.799.558)	11.930.390
Sürdürülen Ertelenmiş Vergi Geliri / (Gideri)	83.599.423	(18.092.669)
M.D.V. Yeniden Değerleme Artışları	(159.763.197)	(38.497.197)
Türvev Araçlara İlişkin Artışlar	6.921.951	25.510.067
Aktüeryal Kazanç / Kayıp Ertelenmiş Vergi Etkisi	2.367.600	349.851
<b>Dönem Sonu Ertelenmiş Vergi Varlığı / (Yükümlülüğü)</b>	<b>(85.673.781)</b>	<b>(18.799.558)</b>

## Vergi Karşılığı Mutabakatı

	31.12.2022	31.12.2021
Sürdürülen Faaliyetlerden Elde Edilen Kar	<b>839.720.606</b>	<b>180.254.146</b>
<b>Geçerli Vergi Oranı (%21)</b>	<b>(176.414.877)</b>	<b>(45.063.537)</b>
Kanunen Kabul Edilmeyen Giderler	(134.784.876)	(17.251.767)
Vergiden İstisna Kazançlar	252.258.196	27.987.536
İstisna Kazançları ve Vergi oranı Değişikliği Etkisi	-	(10.558.125)
Diğer	1.999.158	-
<b>Gelir Tablosundaki Vergi Karşılığı Gideri</b>	<b>(56.942.399)</b>	<b>(44.885.893)</b>

## 36 PAY BAŞINA KAZANÇ / KAYIP

Pay başına kar miktarı, net dönem karının Grup hisselerinin yıl içindeki ağırlıklı ortalama pay adedine bölünmesiyle hesaplanır. Grubun Hisse Başına Kazanç / Kayıp hesaplaması aşağıdaki gibidir.

Hesap Adı	01.01.2022	01.01.2021
	31.12.2022	31.12.2021
Dönem Karı / (Zararı)	751.243.531	132.584.430
Ortalama Pay Adedi	259.679.918	212.000
<b>Pay Başına Düşen Kazanç / (Kayıp)</b>	<b>2,8930</b>	<b>625,3983</b>



## Kocaer Çelik Sanayi ve Ticaret Anonim Şirketi

## 31 Aralık 2022 Tarihinde Sona Eren Döneme Ait Konsolide Finansal Tabloları Tamamlayıcı Notlar

(Tutarlar, aksi belirtilmedikçe, Türk Lirası ("TL") olarak gösterilmiştir)

## 37 İLİŞKİLİ TARAF AÇIKLAMALARI

a) İlişkili Taraflarla Borç ve Alacak bakiyeleri:

31.12.2022	Ticari Alacaklar	Ticari Olmayan Alacaklar	Ticari Borçlar	Ticari Olmayan Borçlar
Gerçek Kişi Ortaklar	-	28.371.976	-	2.268.637
Kocaer Tekstil Sanayi ve Ticaret A.Ş.	-	3.330.794	-	-
Çakra Mağazacılık Ticaret ve A.Ş.	239.835	20.088.711	106.799	-
Kocaer Metal Sanayi A.Ş.	-	75.347	1.014.352	-
<b>TOPLAM</b>	<b>239.835</b>	<b>51.866.828</b>	<b>1.121.151</b>	<b>2.268.637</b>

31.12.2021	Ticari Alacaklar	Ticari Olmayan Alacaklar	Ticari Borçlar	Ticari Olmayan Borçlar
Gerçek Kişi Ortaklar	-	19.538.758	-	10.929.650
Kocaer Tekstil Sanayi ve Ticaret A.Ş.	-	25.737.301	-	-
Çakra Mağazacılık Ticaret ve A.Ş.	565.477	14.304.587	-	1.830.165
Kocaer Çelik Endüstrisi Sanayi ve Ticaret A.Ş.(Kocaer Metal Sanayi A.Ş. 2021 yılında)	65.529	74.352	648.716	-
KCR Tekstil A.Ş.	-	377.213.418	-	-
<b>TOPLAM</b>	<b>631.006</b>	<b>436.868.416</b>	<b>648.716</b>	<b>12.759.815</b>

b) İlişkili Taraflardan Alımlar ve İlişkili taraflara satışlar:

31.12.2022	Mal ve Hizmet	Kira	Faiz	Diğer Hizmet/Kur Farkı vb.	Toplam
<b>İlişkili Taraflardan Alımlar</b>					
Kocaer Tekstil Sanayi ve Ticaret A.Ş.	-	-	-	84.102	84.102
Çakra Mağazacılık Ticaret Ve A.Ş.	-	2.500	-	149.400	151.900
Kocaer Metal Sanayi A.Ş.	-	21.333	-	370.000	391.333
<b>Toplam</b>	<b>-</b>	<b>23.833</b>	<b>-</b>	<b>603.502</b>	<b>624.729</b>

31.12.2021	Mal ve Hizmet	Kira	Faiz	Diğer Hizmet/Kur Farkı vb.	Toplam
<b>İlişkili Taraflara Satışlar</b>					
Kocaer Tekstil Sanayi ve Ticaret A.Ş.	-	1.800.000	2.562.805	4.326.789	8.689.594
Çakra Mağazacılık Ticaret Ve A.Ş.	-	-	1.951.438	381.946	2.333.384
KCR Tekstil A.Ş.	-	-	30.698.499	-	30.698.499
Kocaer Metal Sanayi A.Ş.	-	9.000	-	-	9.000
İbrahim Kocaer	-	78.000	-	5.169	83.169
Hakan Kocaer	-	66.000	1.672.563	-	1.738.563
<b>Toplam</b>	<b>-</b>	<b>1.953.000</b>	<b>36.885.305</b>	<b>4.713.904</b>	<b>43.552.209</b>

31.12.2021	Mal ve Hizmet	Kira	Faiz	Diğer Hizmet/Kur Farkı vb.	Toplam
<b>İlişkili Taraflardan Alımlar</b>					
Kocaer Tekstil Sanayi ve Ticaret A.Ş.	3.747	97.481	514.863	20.810	636.901
Çakra Mağazacılık Ticaret Ve A.Ş.	149.786	43.813	-	706	194.305
Kocaer Metal Sanayi A.Ş.	-	36.000	-	-	36.000
<b>Toplam</b>	<b>153.533</b>	<b>177.294</b>	<b>514.863</b>	<b>21.516</b>	<b>867.206</b>

İlişkili Taraflara Satışlar	Mal ve Hizmet	Kira	Faiz	Diğer Hizmet/Kur Farkı vb.	Toplam
Kocaer Tekstil Sanayi ve Ticaret A.Ş.	1.565.006	1.114.691	7.170.855	-	9.889.723
Çakra Mağazacılık Ticaret Ve A.Ş.	356.135	-	-	1.071.654	1.427.789
KCR Tekstil A.Ş.	-	-	-	377.202.308	377.202.308
<b>Toplam</b>	<b>1.921.141</b>	<b>1.114.691</b>	<b>7.170.855</b>	<b>378.273.962</b>	<b>388.519.820</b>

c) Üst düzey yöneticilere sağlanan faydalar:

Hesap Adı	01.01.2022	01.01.2021
Üst Yönetime Sağlanan Faydalar	7.425.735	2.702.455
<b>Toplam</b>	<b>7.425.735</b>	<b>2.702.455</b>

## Kocaer Çelik Sanayi ve Ticaret Anonim Şirketi

## 31 Aralık 2022 Tarihinde Sona Eren Döneme Ait Konsolide Finansal Tabloları Tamamlayıcı Notlar

(Tutarlar, aksi belirtilmedikçe, Türk Lirası ("TL") olarak gösterilmiştir)

## 38 FİNANSAL ARAÇLARDAN KAYNAKLANAN RİSKLERİN NİTELİĞİ VE DÜZEYİ

## Sermaye Risk Yönetimi

Grup, sermaye yönetiminde, bir yandan faaliyetlerinin sürekliliğini sağlamaya çalışırken, diğer yandan da borç ve özkaynak dengesini en verimli şekilde kullanarak karlılığını artırmayı hedeflemektedir. Grubun sermaye yapısı Not:8'de açıklanan kredileri de içeren borçlar, Not:6'da açıklanan nakit ve nakit benzerleri ve sırasıyla **Not:27**'de açıklanan çıkarılmış sermaye, sermaye yedekleri, kar yedekleri ve geçmiş yıl karlarını da içeren özkaynak kalemlerinden oluşmaktadır. Grubun sermaye maliyeti ile birlikte her bir sermaye sınıfıyla ilişkilendirilen riskler üst yönetim tarafından değerlendirilir. Üst yönetim değerlendirmelerine dayanarak, sermaye yapısını yeni borç edinilmesi veya mevcut olan borcun geri ödenmesiyle olduğu kadar, temettü ödemeleri, yeni hisse ihracı yoluyla dengede tutulması amaçlanmaktadır.

Grup sermayeyi borç/toplam sermaye oranını kullanarak izler. Bu oran net borcun toplam sermayeye bölünmesiyle bulunur. Net borç, nakit ve nakit benzeri değerlerin toplam borç tutarından (finansal durum tablosunda gösterildiği gibi kredileri, finansal kiralama ve ticari borçları içerir) düşülmesiyle hesaplanır. Toplam sermaye, finansal durum tablosunda gösterildiği gibi öz sermaye ile net borcun toplanmasıyla hesaplanır. Grubun özkaynaklara dayalı genel stratejisi önceki dönemden bir farklılık göstermemektedir. Şirket risk yönetim politikası esas olarak mali piyasaların öngörülemezliğine ve değişkenliğine odaklanmakta olup uygulanan politikalarla olası olumsuz etkilerin en aza indirgenmesi amaçlanmıştır.

Grubun yıllar itibarıyla net borç/toplam sermaye oranı aşağıdaki gibidir:

	31.12.2022	31.12.2021
Toplam Borçlar	4.014.679.318	2.527.472.815
Eksi: Hazır Değerler	(466.548.977)	(310.435.432)
Net Borç	3.548.130.341	2.217.037.383
Toplam Özsermaye	3.286.797.876	933.378.060
Toplam Sermaye	6.834.928.217	3.150.415.443
<b>Net Borç/Toplam Sermaye Oranı</b>	<b>0,5191</b>	<b>0,7037</b>

## Yabancı Para Pozisyonu

Grup, döviz cinsinden varlık ve yükümlülüklerinin Türk Lirası'na çevriminde kullanılan kur oranlarının değişimi nedeniyle, kur riskine maruzdur. Grup, döviz cinsinden kredileri, alacak ve borçları nedeniyle 31.12.2022 tarihi itibarıyla grubun yabancı para açık pozisyonu bulunmamaktadır. Grup, kur riskini döviz bakiyeleri pozisyonu analizi ile izlemektedir.

Grup ayrıca kur değişimi riskine karşı türev finansal enstrümanlar da kullanmaktadır.

## Kocaer Çelik Sanayi ve Ticaret Anonim Şirketi

## 31 Aralık 2022 Tarihinde Sona Eren Döneme Ait Konsolide Finansal Tabloları Tamamlayıcı Notlar

(Tutarlar, aksi belirtilmedikçe, Türk Lirası ("TL") olarak gösterilmiştir)

	Döviz Pozisyonu Tablosu				
	31.12.2022	31.12.2021	31.12.2022	31.12.2021	31.12.2021
	TL Karşılığı	Usd	Euro	GBP	Difer
1. Ticari Alacaklar	1.353.036.249	64.245.042	7.612.939	638.033.827	896.861
2a. Parasal Finansal Varlıklar	399.164.969	18.156.590	2.347.591	572.213	4.509.740
2b. Parasal Olmayan Finansal Varlıklar	-	-	-	-	-
3. Diğer	-	-	-	-	-
<b>4. Dönen Varlıklar Toplamı (1+2+3)</b>	<b>1.752.201.218</b>	<b>82.401.632</b>	<b>9.960.530</b>	<b>572.213</b>	<b>58.382.278</b>
5. Ticari Alacaklar	-	-	-	-	-
6a. Parasal Finansal Varlıklar	-	-	-	-	-
6b. Parasal Olmayan Finansal Varlıklar	-	-	-	-	-
7. Diğer	-	-	-	-	-
<b>8. Duran Varlıklar Toplamı (5+6+7)</b>	<b>-</b>	<b>-</b>	<b>-</b>	<b>-</b>	<b>-</b>
<b>9. Toplam Varlıklar (4+8)</b>	<b>1.752.201.218</b>	<b>82.401.632</b>	<b>9.960.530</b>	<b>572.213</b>	<b>58.382.278</b>
10. Ticari Borçlar	537.927.661	27.795.408	824.122	295.144.473	377.801
11. Finansal Yükümlülükler	828.189.739	37.451.407	6.279.660	1.295.285.875	16.961.955
12a. Parasal Olan Diğer Yükümlülükler	-	-	-	2.250.295	29.394
12b. Parasal Olmayan Diğer Yükümlülükler	-	-	-	-	100.000
<b>13. Kısa Vadeli Yük. Toplamı (10+11+12)</b>	<b>1.366.117.400</b>	<b>65.246.816</b>	<b>7.103.782</b>	<b>1.592.680.643</b>	<b>17.369.150</b>
14. Ticari Borçlar	-	-	-	-	-
15. Finansal Yükümlülükler	277.317.084	9.501.525	4.953.203	356.978.523	12.258.338
16a. Parasal Olan Diğer Yük.	-	-	-	-	-
16b. Parasal Olmayan Diğer Yük.	-	-	-	-	-
<b>17. Uzun Vadeli Yük. Toplamı (14+15+16)</b>	<b>277.317.084</b>	<b>9.501.525</b>	<b>4.953.203</b>	<b>356.978.523</b>	<b>12.258.338</b>
<b>18. Toplam Yükümlülükler (13+17)</b>	<b>1.643.434.484</b>	<b>74.748.341</b>	<b>12.056.984</b>	<b>1.949.659.166</b>	<b>29.627.488</b>
<b>19. Bilanço dışı Türev Araçlarının Net Varlık/ (Yükümlülük) Pozisyonu (19a-19b)</b>	<b>-</b>	<b>-</b>	<b>-</b>	<b>-</b>	<b>-</b>
19a. Hedge Edilen Toplam Varlık Tutarı	-	-	-	-	-
19b. Hedge Edilen Toplam Yük. Tutarı	-	-	-	-	-
<b>20. Net Yabancı Para Varlık/ (Yükümlülük) Pozisyonu (9-18+19)</b>	<b>108.766.734</b>	<b>7.653.291</b>	<b>(2.096.454)</b>	<b>572.213</b>	<b>(53.951.401)</b>
<b>21. Parasal Kalemler Net Yabancı Para Varlık/ (Yükümlülük) pozisyonu (1+2a+3+5+6a-10-11-12a-14-15-16a)</b>	<b>108.766.734</b>	<b>7.653.291</b>	<b>(2.096.454)</b>	<b>572.213</b>	<b>(53.951.401)</b>
<b>22. Döviz Hedge'i için Kullanılan Finansal Araçların Toplam Gerçeğe Uygun Değeri</b>	<b>7.202.208.377</b>	<b>407.473.140</b>	<b>25.315.530</b>	<b>-</b>	<b>17.115.585</b>
<b>23 İhtisat</b>	<b>1.488.569.894</b>	<b>90.742.180</b>	<b>61.210</b>	<b>-</b>	<b>29.251</b>
<b>24. İhtisat</b>	<b>-</b>	<b>-</b>	<b>-</b>	<b>-</b>	<b>-</b>

## Kocaer Çelik Sanayi ve Ticaret Anonim Şirketi

## 31 Aralık 2022 Tarihinde Sona Eren Döneme Ait Konsolide Finansal Tabloları Tamamlayıcı Notlar

(Tutarlar, aksi belirtilmedikçe, Türk Lirası ("TL") olarak gösterilmiştir)

Döviz Kuru Duyarlılık Analizi Tablosu		
	31.12.2022	
	Yabancı Paramın Değer Kazanması	Yabancı Paramın Değer Kaybetmesi
USD' nin TL Karşısında % 10 değer değişimi halinde;		
1- ABD Doları Net Varlık / Yükümlülüğü	13.848.408	(13.848.408)
2- ABD Doları Riskinden Korunan Kısım (-)	-	-
<b>3- ABD Doları Net Etki (1+2)</b>	<b>13.848.408</b>	<b>(13.848.408)</b>
Avro' nun TL Karşısında % 10 değer değişimi halinde;		
4- Avro Net Varlık / Yükümlülüğü	(4.258.596)	4.258.596
5- Avro Riskinden Korunan Kısım (-)	-	-
<b>6- Avro Net Etki (4+5)</b>	<b>(4.258.596)</b>	<b>4.258.596</b>
GBP' nin TL Karşısında % 10 değer değişimi halinde;		
7- GBP Net Varlık / Yükümlülüğü	1.286.861	(1.286.861)
8- GBPRiskinden Korunan Kısım (-)	-	-
<b>9- GBP Net Etki (7+8)</b>	<b>1.286.861</b>	<b>(1.286.861)</b>
<b>TOPLAM</b>	<b>10.876.673</b>	<b>(10.876.673)</b>

Döviz Kuru Duyarlılık Analizi Tablosu		
	31.12.2021	
	Yabancı Paramın Değer Kazanması	Yabancı Paramın Değer Kaybetmesi
USD' nin TL Karşısında % 10 değer değişimi halinde;		
1- ABD Doları Net Varlık / Yükümlülüğü	(72.181.423)	72.181.423
2- ABD Doları Riskinden Korunan Kısım (-)	-	-
<b>3- ABD Doları Net Etki (1+2)</b>	<b>(72.181.423)</b>	<b>72.181.423</b>
Avro' nun TL Karşısında % 10 değer değişimi halinde;		
4- Avro Net Varlık / Yükümlülüğü	(36.621.913)	36.621.913
5- Avro Riskinden Korunan Kısım (-)	-	-
<b>6- Avro Net Etki (4+5)</b>	<b>(36.621.913)</b>	<b>36.621.913</b>
GBP' nin TL Karşısında % 10 değer değişimi halinde;		
7- GBP Net Varlık / Yükümlülüğü	(188.067)	188.067
8- GBP Riskinden Korunan Kısım (-)	-	-
<b>9- GBP Net Etki (7+8)</b>	<b>(188.067)</b>	<b>188.067</b>
<b>TOPLAM</b>	<b>(108.991.403)</b>	<b>108.991.403</b>

## Faiz oranı riski yönetimi

Grup değişken ve sabit faizli finansal araçları nedeniyle faiz riskine maruz kalmaktadır. Grup'un sabit ve değişken faizli finansal borçları ile ilgili yükümlülüklerine Not:8'de, Sabit ve değişken faizli varlıklarına (mevduat v.b.) Not: 6'da yer verilmiştir.

Faiz Pozisyonu Tablosu	31.12.2022	31.12.2021
<b>Sabit Faizli Finansal Araçlar</b>		
Finansal Varlıklar	192.183.882	82.328.103
Finansal Yükümlülükler	1.906.791.194	1.737.020.138
<b>Değişken Faizli Finansal Araçlar</b>		
Finansal Varlıklar	-	-
Finansal Yükümlülükler	-	-

## Pay senedi v.b. Finansal Araçlara İlişkin Riskler

Grubun aktifinde makul değer değişmelerine duyarlı pay senedi ve benzeri finansal varlık mevcut değildir.

## Kredi riski yönetimi

Finansal araçları elinde bulundurmak, karşı tarafın anlaşmanın gereklerini yerine getirememesi riskini de taşımaktadır. Grubun tahsilat riski, esas olarak ticari alacaklarından doğmaktadır. Ticari alacaklar, Grup politikaları ve prosedürleri dikkate alınarak değerlendirilmekte ve bu doğrultuda şüpheli alacak karşılığı ayrıldıktan sonra bilançoda net olarak gösterilmektedir. (Not 10).



## Kocaeli Çelik Sanayi ve Ticaret Anonim Şirketi

## 31 Aralık 2022 Tarihinde Sona Eren Döneme Ait Konsolide Finansal Tabloları Tamamlayıcı Notlar

(Tutarlar, aksi belirtilmedikçe, Türk Lirası ("TL") olarak gösterilmiştir)

### FİNANSAL ARAÇ TÜRLERİ İTİBARIYLA MARUZ KALINAN KREDİ TÜRLERİ

	Alacaklar				Dip	Bankalardaki Mevduat	Dip
	Ticari Alacaklar		Diğer Alacaklar				
	İlişkili	Diğer	İlişkili	Diğer	Not		
<b>31.12.2022</b>							
<b>Raporlama tarihi itibarıyla maruz kalan azami kredi riski (A+B+C+D+E)</b>	<b>239.835</b>	<b>1.291.533.655</b>	<b>51.866.828</b>	<b>106.088.178</b>	<b>10-11</b>	<b>466.477.469</b>	<b>6</b>
- Azami riskin teminat, vs ile güvence altına alınmış kısmı	-	776.968.232	-	-	10-11	-	-
A. Vadesi geçmemiş yada değer düşüklüğüne uğramamış finansal varlıkların net defter değeri	239.835	1.291.533.655	51.866.828	106.088.178	10-11	466.477.469	6
<b>B. Koşulları yeniden görülmüş bulunan, aksi takdirde vadesi geçmiş veya değer düşüklüğüne uğramış sayılacak finansal varlıkların defter değeri</b>	-	-	-	-	10-11	-	6
<b>C. Vadesi geçmiş ancak değer düşüklüğüne uğramamış varlıkların net defter değeri</b>	-	-	-	-	10-11	-	-
- Teminat vs. ile güvence altına alınmış kısmı	-	-	-	-	10-11	-	6
<b>D. Değer düşüklüğüne uğrayan varlıkların net defter değerleri</b>	-	-	-	-	10-11	-	6
- Vadesi Geçmiş (brüt defter değeri)	-	18.116.340	-	-	10-11	-	6
- Değer Düşüklüğü (-)	-	(18.116.340)	-	-	10-11	-	6
- Net değerinin teminat, vs ile güvence altına alınmış kısmı	-	-	-	-	10-11	-	6

	Alacaklar				Dip	Bankalardaki Mevduat	Dip
	Ticari Alacaklar		Diğer Alacaklar				
	İlişkili	Diğer	İlişkili	Diğer	Not		
<b>31.12.2021</b>							
<b>Raporlama tarihi itibarıyla maruz kalan azami kredi riski (A+B+C+D+E)</b>	<b>631.006</b>	<b>521.056.596</b>	<b>436.868.416</b>	<b>55.236.021</b>	<b>10-11</b>	<b>310.385.565</b>	<b>6</b>
- Azami riskin teminat, vs ile güvence altına alınmış kısmı	-	416.845.277	-	-	10-11	-	-
A. Vadesi geçmemiş yada değer düşüklüğüne uğramamış finansal varlıkların net defter değeri	631.006	521.056.596	436.868.416	55.236.021	10-11	310.385.565	6
<b>B. Koşulları yeniden görülmüş bulunan, aksi takdirde vadesi geçmiş veya değer düşüklüğüne uğramış sayılacak finansal varlıkların defter değeri</b>	-	-	-	-	10-11	-	6
<b>C. Vadesi geçmiş ancak değer düşüklüğüne uğramamış varlıkların net defter değeri</b>	-	-	-	-	10-11	-	-
- Teminat vs. ile güvence altına alınmış kısmı	-	-	-	-	10-11	-	6
<b>D. Değer düşüklüğüne uğrayan varlıkların net defter değerleri</b>	-	-	-	-	10-11	-	6
- Vadesi Geçmiş (brüt defter değeri)	-	21.913.658	-	-	10-11	-	6
- Değer Düşüklüğü (-)	-	(21.913.658)	-	-	10-11	-	6
- Net değerinin teminat, vs ile güvence altına alınmış kısmı	-	-	-	-	10-11	-	6

#### Likidite riski ve yönetimi

Grup, nakit akımlarını düzenli olarak takip ederek finansal varlıkların ve yükümlülüklerin vadelerinin eşleştirilmesi yoluyla yeterli fonların ve borçlanma rezervinin devamını sağlayarak, likidite riskini yönetmeye çalışmaktadır.

#### Likidite riski tabloları

İhtiyatlı likidite riski yönetimi, yeterli ölçüde nakit tutmayı, yeterli miktarda kredi işlemleri ile fon kaynaklarının kullanılabilirliğini ve piyasa pozisyonlarını kapatabilme gücünü ifade eder. Mevcut ve ilerideki muhtemel borç gereksinimlerinin fonlanabilme riski, yeterli sayıda ve yüksek kalitedeki kredi sağlayıcılarının erişilebilirliğinin sürekli kılınması suretiyle yönetilmektedir.

Aşağıdaki tablo, sözleşme uyarınca gelecek dönemlerde nakit olarak ödenecek, Grubun türev niteliğinde olan ve olmayan finansal yükümlülüklerinin TL bazında vade dağılımını göstermektedir.

## Kocaeli Çelik Sanayi ve Ticaret Anonim Şirketi

## 31 Aralık 2022 Tarihinde Sona Eren Döneme Ait Konsolide Finansal Tabloları Tamamlayıcı Notlar

(Tutarlar, aksi belirtilmedikçe, Türk Lirası ("TL") olarak gösterilmiştir)

### 31.12.2022

Sözleşme Vadeleri	Defter Değeri	Sözleşme Uyarınca Nakit Çıktılar			
		Toplamı	3 Aydan Kısa	4-12 ay arası	1-5 yıl arası
<b>Türev Olmayan Finansal Yükümlülükler</b>	<b>2.931.615.442</b>	<b>3.761.977.952</b>	<b>1.929.541.638</b>	<b>957.780.802</b>	<b>874.655.512</b>
Banka Kredileri	1.743.328.362	1.774.980.124	283.170.962	1.337.888.102	153.921.060
Finansal Kiralama İşlemlerinden Borçlar	163.462.832	171.683.332	24.911.116	73.445.113	73.327.103
Kiralama İşlemlerinden Borçlar	103.098.272	107.880.405	1.316.307	3.948.920	102.615.178
Ticari Borçlar	854.168.945	854.168.945	854.168.945	-	-
Diğer Borçlar	67.557.031	67.557.031	67.557.031	-	-

### 31.12.2021

Sözleşme Vadeleri	Defter Değeri	Sözleşme Uyarınca Nakit Çıktılar			
		Toplamı	3 Aydan Kısa	4-12 ay arası	1-5 yıl arası
<b>Türev Olmayan Finansal Yükümlülükler</b>	<b>2.244.395.612</b>	<b>2.314.444.490</b>	<b>1.031.144.002</b>	<b>866.745.489</b>	<b>416.554.999</b>
Banka Kredileri	1.515.006.344	1.570.452.677	510.214.081	763.007.940	297.230.656
Finansal Kiralama İşlemlerinden Borçlar	222.013.794	235.682.435	35.408.266	102.778.621	97.495.548
Kiralama İşlemlerinden Borçlar	22.173.462	23.107.366	319.643	958.928	21.828.795
Ticari Borçlar	437.769.784	437.769.784	437.769.784	-	-
Diğer Borçlar	47.432.228	47.432.228	47.432.228	-	-

#### Rayıç Değer

Rayıç değer, bir varlığın cari bir işlemde istekli taraflar arasında alım satımına konu olan fiyatını ifade eder. Yabancı para cinsinden olan finansal varlıklar ve yükümlülükler bilanço tarihindeki piyasa fiyatlarına yaklaşan döviz kurlarından çevrilmiştir. Aşağıdaki metodlar ve varsayımlar rayıç değeri belirlemenin mümkün olduğu durumlarda her bir finansal aracın rayıç değerini tahmin etmekte kullanılmıştır.

#### Finansal Varlıklar

Kısa vadeli olmalarından ve önemsiz kredi riskine tabi olmalarından dolayı nakit ve nakit benzeri varlıklar ile tahakkuk etmiş faizleri ve diğer finansal varlıkların taşınan değerlerinin rayıç değerlerine yakın olduğu düşünülmektedir. Ticari alacakların şüpheli alacaklar karşılığı düşüldükten sonraki taşınan değerlerinin rayıç değerlerine yakın olduğu düşünülmektedir.

#### Finansal Yükümlülükler

Ticari borçların ve diğer parasal yükümlülüklerin kısa vadeli olmaları nedeniyle rayıç değerlerinin taşıdıkları değere yaklaştığı düşünülmektedir. Banka kredileri iskonto edilmiş maliyet ile ifade edilir ve işlem maliyetleri kredilerin ilk maliyetine eklenir. Üzerindeki faiz oranları değişen piyasa koşulları dikkate alınarak güncellendiği için kredilerin rayıç değerlerinin taşıdıkları değeri ifade ettiği düşünülmektedir. Kısa vadeli olmaları sebebiyle ticari borçların rayıç değerlerinin taşıdıkları değere yakın olduğu öngörülmektedir.

### 39 FİNANSAL ARAÇLAR (GERÇEĞE UYGUN DEĞER AÇIKLAMALARI VE FİNANSAL RİSKTEN KORUNMA MUHASEBESİ ÇERÇEVESİNDEKİ AÇIKLAMALAR)

Grup, finansal araçların kayıtlı değerlerinin makul değerlerini yansıttığını düşünmektedir.

#### Finansal risk yönetimindeki hedefler

Grubun finansman bölümü finansal piyasalara erişimin düzenli bir şekilde sağlanmasından ve Grubun faaliyetleri ile ilgili maruz kalan finansal risklerin gözlemlenmesinden ve yönetilmesinden sorumludur. Söz konusu bu riskler; piyasa riski (döviz kuru riski, gerçeğe uygun faiz oranı riski ve fiyat riskini içerir), kredi riski, likidite riski ile nakit akım faiz oranı riskini kapsar. Grup bu risklerin etkilerini azaltmak ve bunlara karşı finansal riskten korunmak amacıyla türev ürün niteliğindeki finansal araçlarından vadeli döviz işlem sözleşmelerini kullanmaktadır.

#### Finansal araçların gerçeğe uygun değeri

Gerçeğe uygun değer, piyasa katılımcıları arasında ölçüm tarihinde olağan bir işlemde, bir varlığın satışından elde edilecek veya bir borcun devrinde ödenecek fiyat olarak tanımlanır. Finansal araçların tahmini gerçeğe uygun değerleri, Grup tarafından mevcut piyasa bilgileri ve uygun değerlendirme yöntemleri kullanılarak tespit olunmuştur. Ancak, gerçeğe uygun değeri belirlemek için piyasa verilerinin yorumlanmasında tahminler gereklidir. Buna göre, burada sunulan tahminler, Grubun bir güncel piyasa işleminde elde edebileceği tutarları göstermeyebilir. Aşağıdaki yöntem ve varsayımlar, finansal araçların gerçeğe uygun değerinin tahmininde kullanılmıştır:

#### Parasal varlıklar

Nakit ve nakit benzeri değerler dahil maliyet değerinden gösterilen finansal varlıkların kayıtlı değerlerinin, kısa vadeli olmaları nedeniyle gerçeğe uygun değerlerine eşit olduğu öngörülmektedir. Ticari alacakların kayıtlı değerlerinin, ilgili değer düşüklük karşılıklarıyla beraber gerçeğe uygun değeri yansıttığı öngörülmektedir.

## Kocaer Çelik Sanayi ve Ticaret Anonim Şirketi

# 31 Aralık 2022 Tarihinde Sona Eren Döneme Ait

## Konsolide Finansal Tabloları Tamamlayıcı Notlar

(Tutarlar, aksi belirtilmedikçe, Türk Lirası (“TL”) olarak gösterilmiştir)

### Parasal borçlar

Kısa vadeli banka kredileri ve diğer parasal borçların gerçeğe uygun değerlerinin, kısa vadeli olmaları nedeniyle kayıtlı değerlerine yakın olduğu öngörülmektedir.

Rayiç değer, bilgili ve istekli taraflar arasında, piyasa koşullarına uygun olarak gerçekleşen işlemlerde, bir varlığın karşılığında el değiştirebileceği veya bir yükümlülüğün karşılanabileceği değerdir.

Grup, finansal araçların tahmini rayiç değerlerini halihazırda mevcut piyasa bilgileri ve uygun değerlendirme yöntemlerini kullanarak belirlemiştir. Bununla birlikte, piyasa bilgilerini değerlendirip rayiç değerleri tahmin edebilmek, yorum ve muhakeme gerektirmektedir. Sonuç olarak burada sunulan tahminler, Grubun cari bir işleminde elde edebileceği miktarların göstergesi olamaz.

### Finansal Varlıklar

Nakit ve nakit benzeri değerlerle diğer finansal varlıklar dahil olmak üzere maliyet bedeli ile gösterilen finansal varlıkların gerçeğe uygun değerlerinin kısa vadeli olmaları ve muhtemel zararların önemsiz miktarda olabileceği düşünülerek kayıtlı değerlerine yaklaştığı öngörülmektedir.

Borçlanma senetlerinin ve pay senetlerinin gerçeğe uygun değerinin belirlenmesinde piyasa fiyatları esas alınır:

Finansal varlıkların ve yükümlülüklerin gerçeğe uygun değeri aşağıdaki gibi belirlenir:

Seviye 1: Finansal varlık ve yükümlülükler birbirinin aynı varlık ve yükümlülükler için aktif piyasada işlem gören borsa fiyatlarından değerlendirilmiştir.

Seviye 2: Finansal varlık ve yükümlülükler, ilgili varlık yada yükümlülüğün 1. Kategoride belirtilen borsa fiyatından başka direkt yada indirekt olarak piyasada gözlemlenebilen fiyatının bulunmasında kullanılan girdilerden değerlendirilmiştir.

Seviye 3: Finansal varlık ve yükümlülükler, varlık yada yükümlülüğün gerçeğe uygun değerinin bulunmasında kullanılan piyasada gözlenebilir bir veriye dayanmayan girdilerden değerlendirilmiştir.

### 40 RAPORLAMA DÖNEMİNDEN SONRAKİ OLAYLAR

Bulunmamaktadır.

### 41 FİNANSAL TABLOLARI ÖNEMLİ ÖLÇÜDE ETKİLEYEN YA DA FİNANSAL TABLOLARIN AÇIK, YORUMLANABİLİR VE ANLAŞILABİLİR OLMASI AÇISINDAN AÇIKLANMASI GEREKEN DİĞER HUSUSLAR

Bulunmamaktadır.

## İletişim

### İzmir Fabrika 1

Adres: Yeni Foça Yolu 3. km Aliağa/İZMİR  
Telefon: +90 232 625 18 60  
Faks: +90 232 625 19 66

### İzmir Fabrika 2

Adres: Yeni Foça Yolu 2. km Aliağa/İZMİR  
Telefon: +90 232 625 18 60  
Faks: +90 232 625 19 66

### İzmir Fabrika 3

Adres: Yeni Foça Yolu 3. km Aliağa/İZMİR  
Telefon: +90 232 625 18 60  
Faks: +90 232 625 19 66

### Galvaniz Fabrika

Adres: Yeni Foça Yolu 2. km Aliağa/İZMİR  
Telefon: +90 232 625 18 60  
Faks: +90 232 625 19 66

### İzmir Ofis

Adres: Akdeniz Mah. Şehit Fethi Bey  
Cad. No:55 Kat: 16 Heris Tower, 35210  
Alsancak-Konak/İZMİR  
Telefon: +90 232 625 18 60  
Faks: +90 232 625 19 66

### İstanbul Ofis

Adres: Zorlu Center Residence

Koru Sokak T3 Blok No: 307  
Beşiktaş/İSTANBUL  
Telefon: +90 212 813 55 00  
Faks: +90 212 813 55 00

### Kuzey İrlanda

Adres: Warrenpoint Harbour Authority,  
County Down, Warrenpoint,  
Northern Ireland. BT34 3JR  
Telefon: +44 2036 673266

### Cardiff Depolar

Adres: Cargo Road, Port of  
Cardiff CF10 4LY  
Telefon:02920894870-75

### Birleşik Krallık Merkez Ofis

Adres: 2 Alexandra Gate, Fford, Pengam,  
Cardiff CF24 2SA  
Telefon: +44 2920 894870-78  
Faks: +44 2030 062377



**||| KOCAER**  
**ÇELİK**